



Diário oficial eletrônico do município de

PRUDENTÓPOLIS

Autorizado pela Lei 2.030/2013

www.prudentopolis.pr.gov.br

QUINTA - FEIRA, 28 DE JANEIRO DE 2021

Edição 2009
49 páginas



EXPEDIENTE

**ORGÃO DE DIVULGAÇÃO DOS ATOS OFICIAIS
DO MUNICÍPIO DE PRUDENTÓPOLIS - ESTADO DO PARANÁ**
AUTORIZADO PELA LEI 1.431 DE 06/04/2005 E
LEI MUNICIPAL Nº 2.030/2013

ENDEREÇO ELETRÔNICO DE VEICULAÇÃO: <https://www.prudentopolis.pr.gov.br/diario-oficial/>

E-MAIL: diariooficial@prudentopolis.pr.gov.br - FONE: 42 3446 8000

COORDENAÇÃO/DIREÇÃO: Emerson Rech - Secretário Municipal de Administração

TRIAGEM EDITORIAL/DIAGRAMAÇÃO: Lidiane Kozak

APOIO TÉCNICO: Paulo Ariel Pechefist - Gerente do Departamento Municipal de TI

Edifício da Prefeitura Municipal
Rua Rui Barbosa, 801 - CEP: 84400-000

EQUIPE DE ADMINISTRAÇÃO DO MUNICÍPIO:

PREFEITO MUNICIPAL: Osnei Stadler

VICE - PREFEITO MUNICIPAL: Evaldo Hofmann Júnior

SECRETÁRIO MUNICIPAL DE ADMINISTRAÇÃO: Emerson Rech

SECRETÁRIA MUNICIPAL DE AGRICULTURA:

SECRETÁRIA MUNICIPAL DE ASSISTÊNCIA SOCIAL: Célia Kaczaruski Schon

SECRETÁRIA MUNICIPAL DE CULTURA:

SECRETÁRIA MUNICIPAL DE EDUCAÇÃO: Eliane Dal Pisol

SECRETÁRIO MUNICIPAL DE ESPORTES E RECREAÇÃO: Adriano Cardozo

SECRETÁRIO MUNICIPAL DE INDÚSTRIA, COMÉRCIO E DESENVOLVIMENTO ECONÔMICO: Meron Elizio Ternouski

SECRETÁRIO MUNICIPAL DE FINANÇAS: João Carlos Bini

SECRETÁRIA MUNICIPAL DE TURISMO: Cristiane Guimarães Boiko Rossetim

SECRETÁRIO MUNICIPAL DE PLANEJAMENTO E OBRAS: Alex Fabiano Garcia

SECRETÁRIA MUNICIPAL DE MEIO AMBIENTE: Humberto José Sanches
SECRETÁRIO MUNICIPAL DE TRANSPORTES E INFRAESTRUTURA:
Luiz Carlos de Almeida

SECRETÁRIO MUNICIPAL DE SAÚDE: Marcelo Hohl Mazurechen

CONTROLADOR GERAL DO MUNICÍPIO: Ariel Alex dos Santos

CHEFE DE GABINETE: Alex Fabiano Garcia

CÂMARA MUNICIPAL DE PRUDENTÓPOLIS

Rua Rui Barbosa, 845 - CEP: 84400-000

Fone: 42 3446-8600 - Caixa Postal: 91

email: atendimento@cmprudentopolis.pr.gov.br

VEREADOR: Lucas Augusto Thomé Sanches - Presidente

VEREADOR: Luiz Felipe Daciuk - Vice-Presidente

VEREADOR: Éder Marlon Schwab - 1º Secretário

VEREADOR: Claudinei Beló - 2º Secretário

VEREADOR: Claudio Michalczuk

VEREADOR: Elder Pontarollo Junior

VEREADOR: Adão Kosteckik Primo

VEREADOR: Ambrósio Dovhi

VEREADOR: Joacir Bobato

VEREADOR: Iroslau Woruby

VEREADOR: Lademiro Budnik

VEREADOR: Carlos Alberto Wolski

VEREADOR: Mauricio Bosak

DECRETOS

DECRETO Nº 162/2021

"Concede Licença Especial aos servidores que menciona, e dá outras providências".

O Prefeito Municipal de Prudentópolis, Estado do Paraná, no uso de suas atribuições legais, com fulcro no artigo 55, inciso IX da Lei Orgânica Municipal na Lei Municipal nº 1.975, de 27/06/2012;

DECRETA

Art. 1º. Fica concedida Licença Especial aos servidores a seguir nominados, nos termos a seguir descritos:

NOME	CARGO/LOTAÇÃO	PROTOCOLO	DIAS DE LICENÇA ESPECIAL CONCEDIDOS/ PERÍODO AQUISITIVO	A PARTIR DE:
Maria Madalena Presiak Mehl	Professora/Secretaria Municipal de Educação	268/2021	90 (noventa) dias – ref. Período aquisitivo anterior a 2003 + 90 (noventa) dias – ref. Período aquisitivo 2013/2017	01/02/2021
Marielle Zazula	Professora/Secretaria Municipal de Educação	258/2021	90 (noventa) dias – ref. Período aquisitivo 2015/2020	01/02/2021

Art. 2º. Este Decreto entra em vigor na data de sua publicação.

Secretaria Municipal de Administração, 28 de janeiro de 2021.

Osnei Stadler
Prefeito Municipal

Emerson Rech
Secretário Municipal de Administração

DECRETO Nº 163/2021

O Prefeito Municipal de Prudentópolis, Estado do Paraná, no uso de suas atribuições legais e em conformidade com a Lei nº 1975/2012;

DECRETA

Art. 1º. Fica concedido férias aos servidores abaixo relacionados:

Servidor	Cargo	Lotação	Período de Gozo	Período Aquisitivo
Adriana Pchek Barbosa	Auxiliar de Serviços Gerais Fem.	Secretaria Mun. de Educação	29/01/2021 a 27/02/2021	2020/2021
Ailton Almeida Borges	Agente de Máquinas e Veículos	Secretaria Mun. de Saúde	01/02/2021 a 15/02/2021 (saldo de férias 15 dias iniciais)	2019/2020
Almir José de Oliveira	Agente de Segurança Mun.	Depto de Segurança Pública Municipal	22/01/2021 a 20/02/2021	2025/2026
Ana Claudia Lopes	Auxiliar de Serviços Gerais Fem.	Secretaria Mun. de Transporte e Infraestrutura	01/02/2021 a 15/02/2021 (saldo de férias 15 dias finais)	2019/2020
Andrieli Tavares de Moraes	Auxiliar de Serviços Gerais Fem.	Secretaria Mun. de Educação	18/01/2021 a 16/02/2021	2020/2021
Carolina Woichik Fenker	Nutricionista	Secretaria Mun. de Educação	25/01/2021 a 08/02/2021 (saldo de férias 15 dias iniciais)	2020/2021
Caroline Louise da F. Silva Portela	Técnico em Licitações	Secretaria Mun. de Finanças	08/03/2021 a 22/03/2021 (saldo de férias 15 dias iniciais)	2019/2020
Elizeu Sandeski	Operador de Máquinas	Secretaria Mun. de Transporte e Infraestrutura	26/01/2021 a 24/02/2021	2021/2022
Gilson Golinski	Agente de Máquinas e Veículos	Secretaria Mun. de Saúde	01/02/2021 a 15/02/2021 (saldo de férias 15 dias iniciais)	2019/2020
Ivo Dziubatei Oliveira	Agente de Segurança Mun.	Depto de Segurança Pública Municipal	27/01/2021 a 25/02/2021	2025/2026
João Otacilio de Cesaro	Agente de Máquinas e Veículos	Secretaria Mun. de Saúde	22/01/2021 a 20/02/2021	2023/2024
Marcia Kuasoski	Conselheira Tutelar	Conselho Tutelar	12/03/2021 a 10/04/2021	2019/2020



Moacir Vilmar de Moura	Agente de Segurança Mun.	Depto de Segurança Pública Municipal	27/01/2021 a 25/02/2021	2026/2027
Neusa Koliski Makohin	Auxiliar de Serviços Gerais Fem.	Secretaria Mun. de Saúde	22/01/2021 a 20/02/2021	2026/2027
Rita de Cassia Turczinski	Auxiliar de Enfermagem	Secretaria Mun. de Saúde	22/02/2021 a 23/03/2021	2019/2020

Art. 2º. Este Decreto entra em vigor na data de sua publicação, revogadas as disposições em contrário.

Secretaria Municipal de Administração, 28 de janeiro de 2021.

Osnei Stadler
Prefeito Municipal

Emerson Rech
Secretário Municipal de Administração

DECRETO Nº 164/2021

“Altera dispositivos do Decreto nº 368, de 22/07/2020, conforme específica e dá outras providências.”

O Prefeito Municipal de Prudentópolis, Estado do Paraná, no uso de suas atribuições legais e com fulcro no artigo 55, inciso IX da Lei Orgânica Municipal;

Considerando as medidas já determinadas e consolidadas no Decreto nº 368/2020 e visando complementar as ações já determinadas, considerando todas as justificativas já apresentadas relativamente à gravidade do Estado de Emergência decorrente da pandemia do COVID-19 visando evitar a circulação e a propagação do vírus COVID-19 no território do Município de Prudentópolis;

Considerando a edição do Decreto Legislativo nº 6, de 20/03/2020 do Senado Federal;

Considerando o Decreto Legislativo da Assembleia Legislativa do Estado do Paraná nº 13 de 17/06/2020, que reconhece o Estado de Calamidade Pública no Município de Prudentópolis;

Considerando as orientações do Comitê Técnico para o enfrentamento do COVID-19 em virtude de reunião realizada em 27 de janeiro de 2021;

DECRETA

Art. 1º. O Decreto nº 368, de 22/07/2020, passa a vigorar com as seguintes alterações:

Art. 7º. REVOGADO.

Art. 10. [...]

§3º. Fica autorizado o funcionamento e a utilização de piscinas, saunas e quiosques, inclusive de caráter recreativo como de recreios, clubes de campo e congêneres, com limitação máxima de 10 (dez) pessoas por quiosque.

Art. 12. Ficam proibidas reuniões em espaços públicos ou privados de qualquer natureza, com aglomeração que exceda ao máximo de 25 (vinte e cinco) pessoas.

§4º. REVOGADO.

Art. 32. [...]

§1º. REVOGADO.

Art. 33. [...]

Parágrafo Único. REVOGADO.

Art. 2º. Os demais dispositivos permanecem inalterados.

Art. 3º. Este Decreto entra em vigor na data de sua publicação, revogadas as disposições em contrário.

Secretaria Municipal de Administração, 28 de janeiro de 2021.

Osnei Stadler
Prefeito Municipal

Emerson Rech
Secretário Municipal de Administração

PORTARIAS

PORTARIA Nº 017/2021

O Prefeito Municipal de Prudentópolis, Estado do Paraná, no uso de suas atribuições legais, em conformidade com o parágrafo 1º do artigo 396 do Decreto-Lei nº 5.452, de 01/05/1943 – CLT e suas alterações, considerando requerimento acompanhado de atestado médico e conforme o protocolado sob nº 527/2021;

RESOLVE

Art. 1º. Prorrogar a autorização para que a servidora **Giaci Arceli Smutek Piasecki**, ocupante do cargo emprego público de *Agente Comunitária de Saúde*, ausente-se do seu local de trabalho, durante uma (01) hora diária, que poderá ser parcelada em dois períodos de meia hora, para a finalidade de amamentar seu filho (a), até a idade máxima de 12 (doze) meses, em 20/05/2021.

Art. 2º. Esta Portaria entra em vigor na data de sua publicação.

Secretaria Municipal de Administração, 28 de janeiro de 2021.

Osnei Stadler
Prefeito Municipal

Emerson Rech
Secretário Municipal de Administração

PORTARIA Nº 018/2021

“Concede Licença para Tratamento de Saúde ao servidor que menciona, e dá outras providências”.

O Prefeito Municipal de Prudentópolis, Estado do Paraná, no uso de suas atribuições legais, com fulcro no artigo 55, inciso IX da Lei Orgânica Municipal e conforme atestado médico e perícia realizada;

RESOLVE

Art. 1º. Prorrogar a licença para tratamento de saúde concedida ao servidor **Afonso Charney**, ocupante do cargo provimento efetivo de *Mecânico de Molas*, no período de 26 de janeiro 2021 a 24 de fevereiro de 2021.

Art. 2º. Essa Portaria entra em vigor na data de sua publicação, produzindo efeitos retroativos ao dia de início da licença retro referida.

Secretaria Municipal de Administração, 28 de janeiro de 2021.

Osnei Stadler
Prefeito Municipal

Emerson Rech
Secretário Municipal de Administração

PORTARIA Nº 019/2021

“Concede Licença para Tratamento de Saúde ao servidor que menciona, e dá outras providências”.



O Prefeito Municipal de Prudentópolis, Estado do Paraná, no uso de suas atribuições legais, com fulcro no artigo 55, inciso IX da Lei Orgânica Municipal e conforme atestado médico e perícia realizada;

RESOLVE

Art. 1º. Prorrogar a licença para tratamento de saúde concedida ao servidor **Luciano Chelski**, ocupante do cargo provimento efetivo de *Motorista*, no período de 25 de janeiro 2021 a 20 de março de 2021.

Art. 2º. Essa Portaria entra em vigor na data de sua publicação, produzindo efeitos retroativos ao dia de início da licença retro referida.

Secretaria Municipal de Administração, 28 de janeiro de 2021.

Osnei Stadler
Prefeito Municipal

Emerson Rech
Secretário Municipal de Administração

PORTARIA Nº 020/2021

“Concede Licença para Tratamento de Saúde ao servidor que menciona, e dá outras providências”.

O Prefeito Municipal de Prudentópolis, Estado do Paraná, no uso de suas atribuições legais, com fulcro no artigo 55, inciso IX da Lei Orgânica Municipal e conforme atestado médico e perícia realizada;

RESOLVE

Art. 1º. Prorrogar a licença para tratamento de saúde concedida a servidora **Marcia Rios**, ocupante do cargo provimento efetivo de *Técnico Agrícola*, no período de 01 de fevereiro 2021 a 14 de maio de 2021.

Art. 2º. Essa Portaria entra em vigor na data de sua publicação, produzindo efeitos retroativos ao dia de início da licença retro referida.

Secretaria Municipal de Administração, 28 de janeiro de 2021.

Osnei Stadler
Prefeito Municipal

Emerson Rech
Secretário Municipal de Administração

PROCESSO SELETIVO SIMPLIFICADO

**PROCESSO SELETIVO SIMPLIFICADO – EDITAL Nº 001/2019
EDITAL DE CONVOCAÇÃO DE APROVADOS N.º 01/2021
Protocolo 518/2021**

O Prefeito Municipal de Prudentópolis, no uso de suas atribuições, e tendo em vista a homologação dos resultados do Processo Seletivo Simplificado – Edital nº 001/2019, pelo Decreto nº 292/2019 de 13 de maio de 2019, CONVOCA, os candidatos abaixo relacionados, aprovados no referido PSS, para comparecer no **prazo máximo de 05 (cinco) dias úteis, contados da data de publicação deste ato, até 03/02/2021**, a partir das 08:30 horas, no Departamento de Recursos Humanos da Prefeitura Municipal, sito a Rua Rui Barbosa, 801 – Centro – Prudentópolis - Pr, para apresentar a documentação para contratação, devendo apresentar-se no início do prazo para tomar conhecimento dos documentos necessários.

CARGO: Professor (a)

Classificação	INSCR	NOME DO CANDIDATO
117	45	Elizete Aparecida Pereira da Silva Mazur
118	254	Sara Belin Dal Santos
119	12	Juliana Ribeiro de Souza
120	284	Marines S. Martins dos Santos

Avisa também que o não comparecimento implicará em exclusão da lista de aprovados, nos termos do Edital do PSS 001/2019.

Prudentópolis, 28 de janeiro de 2021.

Osnei Stadler
Prefeito Municipal

Emerson Rech
Secretário Municipal de Administração

LICITAÇÕES

TERMO DE CONVOCAÇÃO

Fica a empresa **GEFERSON JUNIOR WOGNEI EPP**, convocada a assinar a Ata de Registro de Preço nº 050/2021 para a presente licitação, que tem por objeto o “Registro de Preços para a aquisição de Eletrodomésticos”, referente ao Processo Licitatório na modalidade Pregão Eletrônico nº 158/2020 – SRP, no prazo de 05 (cinco) dias, transcorrido o prazo a empresa será notificada para que imediatamente encaminhe a Ata de Registro de Preços devidamente assinada, inclusive pelas testemunhas, sob pena da aplicação das sanções estabelecidas no edital da referida licitação, face ao constante do Art. 81 da lei 8.666/93.

A Ata de Registro de Preços será encaminhada através de correio eletrônico, para o endereço de e-mail disponibilizado pelo licitante na fase de habilitação, sendo obrigação da Licitante a impressão e assinatura do instrumento em 02 (duas) vias, rubricando todas as páginas e inclusive com duas testemunhas, providenciando a entrega da via original no Departamento de Licitações da Prefeitura Municipal.

Fica o Fiscal e o Gestor da Ata de Registro de Preço nº 050/2021, cientes da publicação do mesmo após as devidas assinaturas e também da responsabilidade em acessar as devidas cópias que serão disponibilizadas no site oficial do município pela divisão de contratos.

Prudentópolis – PR, 26 de janeiro de 2021.

Maricleia Grzeszezyszen
Departamento de Licitação

TERMO DE CONVOCAÇÃO

Fica a empresa **LETÍCIA CAMOLESI BAGÃO SILVA EPP**, convocada a assinar a Ata de Registro de Preço nº 051/2021 para a presente licitação, que tem por objeto o “Registro de Preços para a aquisição de Eletrodomésticos”, referente ao Processo Licitatório na modalidade Pregão Eletrônico nº 158/2020 – SRP, no prazo de 05 (cinco) dias, transcorrido o prazo a empresa será notificada para que imediatamente encaminhe a Ata de Registro de Preços devidamente assinada, inclusive pelas testemunhas, sob pena da aplicação das sanções estabelecidas no edital da referida licitação, face ao constante do Art. 81 da lei 8.666/93.

A Ata de Registro de Preços será encaminhada através de correio eletrônico, para o endereço de e-mail disponibilizado



pelo licitante na fase de habilitação, sendo obrigação da Licitante a impressão e assinatura do instrumento em 02 (duas) vias, rubricando todas as páginas e inclusive com duas testemunhas, providenciando a entrega da via original no Departamento de Licitações da Prefeitura Municipal.

Fica o Fiscal e o Gestor da Ata de Registro de Preço nº 051/2021, cientes da publicação do mesmo após as devidas assinaturas e também da responsabilidade em acessar as devidas cópias que serão disponibilizadas no site oficial do município pela divisão de contratos.

Prudentópolis – PR, 26 de janeiro de 2021.

Maricleia Grzeszezyszen
Departamento de Licitação

TERMO DE CONVOCAÇÃO

Fica a empresa **M. K. R. COMÉRCIO DE EQUIPAMENTOS EIRELI EPP**, convocada a assinar a Ata de Registro de Preço nº 052/2021 para a presente licitação, que tem por objeto o “Registro de Preços para a aquisição de Eletrodomésticos”, referente ao Processo Licitatório na modalidade Pregão Eletrônico nº 158/2020 – SRP, no prazo de 05 (cinco) dias, transcorrido o prazo a empresa será notificada para que imediatamente encaminhe a Ata de Registro de Preços devidamente assinada, inclusive pelas testemunhas, sob pena da aplicação das sanções estabelecidas no edital da referida licitação, face ao constante do Art. 81 da lei 8.666/93.

A Ata de Registro de Preços será encaminhada através de correio eletrônico, para o endereço de e-mail disponibilizado pelo licitante na fase de habilitação, sendo obrigação da Licitante a impressão e assinatura do instrumento em 02 (duas) vias, rubricando todas as páginas e inclusive com duas testemunhas, providenciando a entrega da via original no Departamento de Licitações da Prefeitura Municipal.

Fica o Fiscal e o Gestor da Ata de Registro de Preço nº 052/2021, cientes da publicação do mesmo após as devidas assinaturas e também da responsabilidade em acessar as devidas cópias que serão disponibilizadas no site oficial do município pela divisão de contratos.

Prudentópolis – PR, 26 de janeiro de 2021.

Maricleia Grzeszezyszen
Departamento de Licitação

TERMO DE CONVOCAÇÃO

Fica a empresa **MAQUITEC MÁQUINAS E EQUIPAMENTOS LTDA EPP**, convocada a assinar a Ata de Registro de Preço nº 053/2021 para a presente licitação, que tem por objeto o “Registro de Preços para a aquisição de Eletrodomésticos”, referente ao Processo Licitatório na modalidade Pregão Eletrônico nº 158/2020 – SRP, no prazo de 05 (cinco) dias, transcorrido o prazo a empresa será notificada para que imediatamente encaminhe a Ata de Registro de Preços devidamente assinada, inclusive pelas testemunhas, sob pena da aplicação das sanções estabelecidas no edital da referida licitação, face ao constante do Art. 81 da lei 8.666/93.

A Ata de Registro de Preços será encaminhada através de correio eletrônico, para o endereço de e-mail disponibilizado pelo licitante na fase de habilitação, sendo obrigação da Licitante a impressão e assinatura do instrumento em 02 (duas) vias, rubricando todas as páginas e inclusive com duas testemunhas, providenciando a entrega da via original no Departamento de Licitações da Prefeitura Municipal.

Fica o Fiscal e o Gestor da Ata de Registro de Preço nº 053/2021, cientes da publicação do mesmo após as devidas assinaturas e também da responsabilidade em acessar as devidas cópias que serão disponibilizadas no site oficial do município pela divisão de contratos.

Prudentópolis – PR, 26 de janeiro de 2021.

Maricleia Grzeszezyszen
Departamento de Licitação

TERMO DE CONVOCAÇÃO

Fica a empresa **SPACE INFORMÁTICA E MÓVEIS PARA ESCRITÓRIO EIRELI ME**, convocada a assinar a Ata de Registro de Preço nº 054/2021 para a presente licitação, que tem por objeto o “Registro de Preços para a aquisição de Eletrodomésticos”, referente ao Processo Licitatório na modalidade Pregão Eletrônico nº 158/2020 – SRP, no prazo de 05 (cinco) dias, transcorrido o prazo a empresa será notificada para que imediatamente encaminhe a Ata de Registro de Preços devidamente assinada, inclusive pelas testemunhas, sob pena da aplicação das sanções estabelecidas no edital da referida licitação, face ao constante do Art. 81 da lei 8.666/93.

A Ata de Registro de Preços será encaminhada através de correio eletrônico, para o endereço de e-mail disponibilizado pelo licitante na fase de habilitação, sendo obrigação da Licitante a impressão e assinatura do instrumento em 02 (duas) vias, rubricando todas as páginas e inclusive com duas testemunhas, providenciando a entrega da via original no Departamento de Licitações da Prefeitura Municipal.

Fica o Fiscal e o Gestor da Ata de Registro de Preço nº 054/2021, cientes da publicação do mesmo após as devidas assinaturas e também da responsabilidade em acessar as devidas cópias que serão disponibilizadas no site oficial do município pela divisão de contratos.

Prudentópolis – PR, 26 de janeiro de 2021.

Maricleia Grzeszezyszen
Departamento de Licitação

TERMO DE CONVOCAÇÃO

Fica a empresa **ZPL INDÚSTRIA E COMÉRCIO DE MÁQUINAS EIRELI ME**, convocada a assinar a Ata de Registro de Preço nº 055/2021 para a presente licitação, que tem por objeto o “Registro de Preços para a aquisição de Eletrodomésticos”, referente ao Processo Licitatório na modalidade Pregão Eletrônico nº 158/2020 – SRP, no prazo de 05 (cinco) dias, transcorrido o prazo a empresa será notificada para que imediatamente encaminhe a Ata de Registro de Preços devidamente assinada, inclusive pelas testemunhas, sob pena da aplicação das sanções estabelecidas no edital da referida licitação, face ao constante do Art. 81 da lei 8.666/93.

A Ata de Registro de Preços será encaminhada através de correio eletrônico, para o endereço de e-mail disponibilizado pelo licitante na fase de habilitação, sendo obrigação da Licitante a impressão e assinatura do instrumento em 02 (duas) vias, rubricando todas as páginas e inclusive com duas testemunhas, providenciando a entrega da via original no Departamento de Licitações da Prefeitura Municipal.

Fica o Fiscal e o Gestor da Ata de Registro de Preço nº 055/2021, cientes da publicação do mesmo após as devidas assinaturas e também da responsabilidade em acessar as devidas cópias que serão disponibilizadas no site oficial do município pela divisão de contratos.

Prudentópolis – PR, 26 de janeiro de 2021.

Maricleia Grzeszezyszen
Departamento de Licitação

1º Termo Aditivo de Supressão ao Contrato sob nº 194/2020 Partes: Município de Prudentópolis e Roberto Grosko Me. Inexigibilidade de Licitação nº 055/2020. CLÁUSULA PRIMEIRA – DO VALOR

Fica suprimido o valor contratado em R\$ 9.400,30 (Nove mil, quatrocentos reais e trinta centavos), suprimindo da seguinte forma



o objeto:

Lote	Item	Descrição do produto/serviço	Unidade de medida	Qty.	Preço unitário	Preço total
Lote 001	1	Serviços de mecânica geral linha leve.	HORA	144,62	65,00	9.400,30

CLÁUSULA SEGUNDA – DA RATIFICAÇÃO

As demais cláusulas do contrato permanecem inalteradas.
Prudentópolis – PR, 21 de janeiro de 2021.

DEPARTAMENTO DE RECURSOS HUMANOS

EXTRATO DE CONTRATO PSS 01/2020

TERMO ADITIVO AO CONTRATO RH N° 17/2020

CONTRATANTE: Prefeitura Municipal de Prudentópolis

CONTRATADO: Deise Cristiane Cheuczuk

OBJETO: Prorrogação da vigência do contrato de prestação de serviços regime especial por tempo determinado, como Enfermeira.

VIGÊNCIA: Prorrogado pelo período de 6 (seis) meses, de 27/01/2021 a 27/07/2021.

DATA DE ASSINATURA: 12/01/2021.

TERMO ADITIVO AO CONTRATO RH N° 18/2020

CONTRATANTE: Prefeitura Municipal de Prudentópolis

CONTRATADO: Claudineia Kvasnyi lastremski

OBJETO: Prorrogação da vigência do contrato de prestação de serviços regime especial por tempo determinado, como Auxiliar de Serviços Gerais Feminino.

VIGÊNCIA: Prorrogado pelo período de 6 (seis) meses, de 27/01/2021 a 27/07/2021.

DATA DE ASSINATURA: 12/01/2021.





SECRETARIA DE FINANÇAS

CONSOLIDADO
RELATÓRIO RESUMIDO DA EXECUÇÃO ORÇAMENTARIA
BALANÇO ORÇAMENTÁRIO - DESPESA
ORÇAMENTO FISCAL E DA SEGURIDADE SOCIAL
JANEIRO A FEVEREIRO DE 2020

Página: 1 / 1

RREO - Anexo 1 (LRF, Art. 52, inciso I, alíneas "a" e "b" do inciso II e §1º)

DESPESAS	Dotação inicial (d)	Dotação atualizada (e)	DESPESAS EMPENHADAS		Saldo (g) = (e-f)	DESPESAS LIQUIDADAS		Saldo (i) = (e-h)	Despesa pagas até o bimestre (j)
			No bimestre	Até bimestre (f)		No bimestre	Até bimestre (h)		
DESPESAS (EXCETO INTRA-ORÇAMENTÁRIAS) (VIII)	153.630.000,00	155.097.368,91	24.844.270,18	24.844.270,18	130.253.098,73	22.482.487,87	22.482.487,87	132.614.881,04	20.218.271,00
DESPESAS CORRENTES	122.580.320,00	123.359.693,27	19.096.800,53	19.096.800,53	104.262.892,74	16.819.287,42	16.819.287,42	106.540.405,85	14.952.841,20
PESSOAL E ENCARGOS SOCIAIS	69.521.380,00	69.951.380,00	10.174.685,73	10.174.685,73	59.776.694,27	10.174.685,73	10.174.685,73	59.776.694,27	10.007.636,91
JUROS E ENCARGOS DA DÍVIDA	1.500.000,00	1.500.000,00	276.819,36	276.819,36	1.223.180,64	276.819,36	276.819,36	1.223.180,64	276.819,36
OUTRAS DESPESAS CORRENTES	51.558.940,00	51.908.313,27	8.645.295,44	8.645.295,44	43.263.017,83	6.367.782,33	6.367.782,33	45.540.530,94	4.668.384,93
DESPESAS DE CAPITAL	21.379.680,00	22.067.675,64	5.747.469,65	5.747.469,65	16.320.205,99	5.663.200,45	5.663.200,45	16.404.475,19	5.265.429,80
INVESTIMENTOS	18.956.100,00	19.644.095,64	5.412.184,10	5.412.184,10	14.231.911,54	5.327.914,90	5.327.914,90	14.316.180,74	4.930.144,25
INVERSÕES FINANCEIRAS	0,00	0,00	0,00	0,00	0,00	0,00	0,00	0,00	0,00
AMORTIZAÇÃO DA DÍVIDA / REFINANCIAMENTO DA DÍVIDA	2.423.580,00	2.423.580,00	335.285,55	335.285,55	2.088.294,45	335.285,55	335.285,55	2.088.294,45	335.285,55
RESERVA DE CONTINGÊNCIA	9.670.000,00	9.670.000,00	0,00	0,00	9.670.000,00	0,00	0,00	9.670.000,00	0,00
RESERVA DE CONTINGÊNCIA	9.670.000,00	9.670.000,00	0,00	0,00	9.670.000,00	0,00	0,00	9.670.000,00	0,00
DESPESAS INTRA-ORÇAMENTÁRIAS (IX)	6.370.000,00	6.364.000,00	864.383,51	864.383,51	5.499.616,49	864.383,51	864.383,51	5.499.616,49	436.561,10
SUBTOTAL DAS DESPESAS (X) = (VIII + IX)	160.000.000,00	161.461.368,91	25.708.653,69	25.708.653,69	135.752.715,22	23.346.871,38	23.346.871,38	138.114.497,53	20.654.832,10
AMORTIZAÇÃO DA DÍVIDA - REFINANCIAMENTO (XI)	0,00	0,00	0,00	0,00	0,00	0,00	0,00	0,00	0,00
Amortização da Dívida Interna	0,00	0,00	0,00	0,00	0,00	0,00	0,00	0,00	0,00
Dívida Mobilária	0,00	0,00	0,00	0,00	0,00	0,00	0,00	0,00	0,00
Outras Dívidas	0,00	0,00	0,00	0,00	0,00	0,00	0,00	0,00	0,00
Amortização da Dívida Externa	0,00	0,00	0,00	0,00	0,00	0,00	0,00	0,00	0,00
Dívida Mobilária	0,00	0,00	0,00	0,00	0,00	0,00	0,00	0,00	0,00
Outras Dívidas	0,00	0,00	0,00	0,00	0,00	0,00	0,00	0,00	0,00
TOTAL DAS DESPESAS (XII) = (X + XI)	160.000.000,00	161.461.368,91	25.708.653,69	25.708.653,69	135.752.715,22	23.346.871,38	23.346.871,38	138.114.497,53	20.654.832,10
RESERVA DO RPPS	0,00	0,00	0,00	0,00	0,00	0,00	0,00	0,00	0,00
SUPERÁVIT (XIII)	0,00	0,00	4.049.438,64	4.049.438,64	(4.049.438,64)	6.411.220,95	6.411.220,95	(6.411.220,95)	9.103.260,23
TOTAL COM SUPERAVIT (XIV) = (XII + XIII)	160.000.000,00	161.461.368,91	29.758.092,33	29.758.092,33	131.703.276,58	29.758.092,33	29.758.092,33	131.703.276,58	29.758.092,33



CONSOLIDADO
RELATÓRIO RESUMIDO DA EXECUÇÃO ORÇAMENTARIA
BALANÇO ORÇAMENTÁRIO - DESPESAS INTRA-ORÇAMENTÁRIAS
ORÇAMENTO FISCAL E DA SEGURIDADE SOCIAL
JANEIRO A FEVEREIRO DE 2020

Página: 1 / 1

RREO - Anexo 1 (LRF, Art. 52, inciso I, alíneas "a" e "b" do inciso II e §1º)

DESPESAS INTRA-ORÇAMENTÁRIAS	Dotação inicial (d)	Dotação atualizada (e)	DESPESAS EMPENHADAS		Saldo (g) = (e-f)	DESPESAS LIQUIDADAS		Saldo (i) = (e-h)	Despesa pagas até o bimestre (j)
			No bimestre	Até bimestre (f)		No bimestre	Até bimestre (h)		
DESPESAS CORRENTES (I)	6.370.000,00	6.364.000,00	864.383,51	864.383,51	5.499.616,49	864.383,51	864.383,51	5.499.616,49	436.561,10
PESSOAL E ENCARGOS SOCIAIS	5.570.000,00	5.564.000,00	864.383,51	864.383,51	4.699.616,49	864.383,51	864.383,51	4.699.616,49	436.561,10
JUROS E ENCARGOS DA DÍVIDA	0,00	0,00	0,00	0,00	0,00	0,00	0,00	0,00	0,00
OUTRAS DESPESAS CORRENTES	800.000,00	800.000,00	0,00	0,00	800.000,00	0,00	0,00	800.000,00	0,00
DESPESAS DE CAPITAL (II)	0,00	0,00	0,00	0,00	0,00	0,00	0,00	0,00	0,00
INVESTIMENTOS	0,00	0,00	0,00	0,00	0,00	0,00	0,00	0,00	0,00
INVERSÕES FINANCEIRAS	0,00	0,00	0,00	0,00	0,00	0,00	0,00	0,00	0,00
AMORTIZAÇÃO DA DÍVIDA / REFINANCIAMENTO DA DÍVIDA	0,00	0,00	0,00	0,00	0,00	0,00	0,00	0,00	0,00
SUBTOTAL DAS DESPESAS (III) = (I + II)	6.370.000,00	6.364.000,00	864.383,51	864.383,51	5.499.616,49	864.383,51	864.383,51	5.499.616,49	436.561,10
SUPERÁVIT (IV)	0,00	6.000,00	801.448,67	801.448,67	(795.448,67)	801.448,67	801.448,67	(795.448,67)	1.229.271,08
TOTAL (V) = (III + IV)	6.370.000,00	6.370.000,00	1.665.832,18	1.665.832,18	4.704.167,82	1.665.832,18	1.665.832,18	4.704.167,82	1.665.832,18



CONSOLIDADO
RELATÓRIO RESUMIDO DA EXECUÇÃO ORÇAMENTARIA
BALANÇO ORÇAMENTÁRIO - RECEITAS
ORÇAMENTO FISCAL E DA SEGURIDADE SOCIAL
NOVEMBRO A DEZEMBRO DE 2020

RREO - Anexo 1 (LRF, Art. 52, inciso I, alíneas "a" e "b" do inciso II e §1º)

Página: 2 / 2

RECEITAS	Previsão Inicial	Previsão atualizada(a)	Receitas realizadas				Saldo a realizar (a - c)
			No bimestre (b)	% (b/a)	Até o bimestre (c)	% (c/a)	
OUTRAS RECEITAS DE CAPITAL	0,00	0,00	0,00	0,00	0,00	0,00	0,00
INTEGRALIZAÇÃO DE CAPITAL SOCIAL	0,00	0,00	0,00	0,00	0,00	0,00	0,00
RESGATE DE TÍTULOS DO TESOUREO	0,00	0,00	0,00	0,00	0,00	0,00	0,00
DEMAIS RECEITAS DE CAPITAL	0,00	0,00	0,00	0,00	0,00	0,00	0,00
RECEITAS INTRA-ORÇAMENTÁRIAS (II)	5.720.000,00	5.720.000,00	1.266.548,23	22,14	6.394.145,52	111,79	(674.145,52)
SUBTOTAL DAS RECEITAS (III)=(I+II)	160.000.000,00	176.281.119,85	29.650.850,10	16,82	171.916.808,43	97,52	4.364.311,42
OPERAÇÕES DE CRÉDITO - REFINANCIAMENTO (IV)	0,00	0,00	0,00	0,00	0,00	0,00	0,00
OPERAÇÕES DE CRÉDITO INTERNAS	0,00	0,00	0,00	0,00	0,00	0,00	0,00
MOBILIÁRIA	0,00	0,00	0,00	0,00	0,00	0,00	0,00
CONTRATUAL	0,00	0,00	0,00	0,00	0,00	0,00	0,00
OPERAÇÕES DE CRÉDITO EXTERNAS	0,00	0,00	0,00	0,00	0,00	0,00	0,00
MOBILIÁRIA	0,00	0,00	0,00	0,00	0,00	0,00	0,00
CONTRATUAL	0,00	0,00	0,00	0,00	0,00	0,00	0,00
TOTAL DAS RECEITAS (V) = (III + IV)	160.000.000,00	176.281.119,85	29.650.850,10	16,82	171.916.808,43	97,52	4.364.311,42
DÉFICIT (VI)	0,00	0,00	0,00	0,00	0,00	0,00	0,00
TOTAL COM DÉFICIT (VII) = (V + VI)	160.000.000,00	176.281.119,85	29.650.850,10	16,82	171.916.808,43	97,52	4.364.311,42
SALDO DE EXERCÍCIOS ANTERIORES	0,00	3.037.057,23	0,00	0,00	3.037.057,23	100,00	0,00
RECURSOS ARRECADADOS EM EXERCÍCIOS	0,00	0,00	0,00	0,00	0,00	0,00	0,00
SUPERÁVIT FINANCEIRO	0,00	3.037.057,23	0,00	0,00	3.037.057,23	100,00	0,00



CONSOLIDADO
RELATÓRIO RESUMIDO DA EXECUÇÃO ORÇAMENTÁRIA
BALANÇO ORÇAMENTÁRIO - RECEITAS INTRA-ORÇAMENTÁRIAS
ORÇAMENTO FISCAL E DA SEGURIDADE SOCIAL
NOVEMBRO A DEZEMBRO DE 2020

RREO - Anexo 1 (LRF, Art. 52, inciso I, alíneas "a" e "b" do inciso II e §1º)

Página: 1 / 1

RECEITAS INTRA-ORÇAMENTÁRIAS	Previsão Inicial	Previsão atualizada(a)	Receitas realizadas				Saldo a realizar (a - c)
			No bimestre (b)	% (b/a)	Até o bimestre (c)	% (c/a)	
CONTRIBUIÇÃO PATRONAL RPPS	5.720.000,00	5.720.000,00	1.266.548,23	22,14	6.394.145,52	111,79	(674.145,52)
CONTRIBUIÇÃO PATRONAL RPPS	5.720.000,00	5.720.000,00	1.266.548,23	22,14	6.394.145,52	111,79	(674.145,52)
CONTRIBUIÇÃO PATRONAL RPPS	5.720.000,00	5.720.000,00	1.266.548,23	22,14	6.394.145,52	111,79	(674.145,52)
SUBTOTAL DAS RECEITAS (III)=(I+II)	5.720.000,00	5.720.000,00	1.266.548,23	22,14	6.394.145,52	111,79	(674.145,52)
DÉFICIT (IV)	650.000,00	1.186.226,56	0,00		0,00		0,00
TOTAL(V) = (III + IV)	6.370.000,00	6.906.226,56	1.266.548,23	18,34	6.394.145,52	92,59	(674.145,52)




CONSOLIDADO
RELATÓRIO RESUMIDO DA EXECUÇÃO ORÇAMENTARIA
DEMONSTRATIVO DA EXECUÇÃO DAS DESPESAS POR FUNÇÃO
ORÇAMENTO FISCAL E DA SEGURIDADE SOCIAL
NOVEMBRO A DEZEMBRO DE 2020

Página: 1 / 1

RREO - Anexo 2 (LRF, Art. 52, inciso II, alínea "c")

FUNÇÃO	DOTAÇÃO INICIAL	DOTAÇÃO ATUALIZADA (a)	DESPESAS EMPENHADAS			SALDO (c) = (a-b)	DESPESAS LIQUIDADAS			SALDO (e) = (a-d)	INSCRITAS EM RESTOS A PAGAR NÃO PROCESSADOS (f)
			No bimestre	Até o bimestre (b)	% (b/total b)		No bimestre	Até o bimestre (d)	% (d/total d)		
DESPESAS (EXCETO INTRA-ORÇAMENTÁRIAS (I))	153.630.000,00	171.665.210,80	30.460.479,82	142.652.350,76	96,30	29.012.860,04	28.167.007,73	137.371.562,18	96,16	34.293.648,62	5.280.788,58
LEGISLATIVA	4.030.000,00	4.030.000,00	0,00	0,00	0,00	4.030.000,00	0,00	0,00	0,00	4.030.000,00	0,00
ADMINISTRAÇÃO	9.545.000,00	9.740.461,74	1.878.026,44	8.781.187,95	5,93	959.273,79	1.933.224,87	8.758.170,80	6,13	982.290,94	23.017,15
SEGURANÇA PÚBLICA	342.000,00	403.458,71	81.000,74	302.601,13	0,20	100.857,58	69.680,62	287.043,19	0,20	116.415,52	15.557,94
ASSISTÊNCIA SOCIAL	7.458.280,00	8.301.603,01	1.549.891,07	7.801.054,11	5,27	500.548,90	1.457.161,15	7.564.224,71	5,29	737.378,30	236.829,40
PREVIDÊNCIA SOCIAL	12.547.000,00	12.557.000,00	1.982.953,07	10.009.615,24	6,76	2.547.384,76	1.982.953,07	10.009.615,24	7,01	2.547.384,76	0,00
SAÚDE	23.207.098,00	28.039.201,65	5.814.907,65	25.336.385,99	17,10	2.702.815,66	5.692.654,13	24.707.903,01	17,30	3.331.298,64	628.482,98
EDUCAÇÃO	35.535.898,00	36.104.142,75	8.066.077,87	28.991.989,47	19,57	7.112.153,28	5.996.138,78	26.488.834,50	18,54	9.615.308,25	2.503.154,97
CULTURA	783.000,00	1.433.568,31	508.897,47	1.345.338,37	0,91	88.229,94	523.571,66	1.343.977,97	0,94	89.590,34	1.360,40
URBANISMO	24.882.680,00	36.294.343,23	3.211.099,85	35.881.662,89	24,22	412.680,34	3.414.667,04	35.068.448,11	24,55	1.225.895,12	813.214,78
HABITAÇÃO	3.000,00	3.000,00	0,00	0,00	0,00	3.000,00	0,00	0,00	0,00	3.000,00	0,00
GESTÃO AMBIENTAL	2.269.040,00	2.077.522,32	599.157,47	1.718.620,49	1,16	358.901,83	357.899,65	1.433.115,75	1,00	644.406,57	285.504,74
AGRICULTURA	2.133.000,00	1.506.262,21	171.607,71	1.361.036,43	0,92	145.225,78	372.795,65	1.269.298,49	0,89	236.963,72	91.737,94
INDÚSTRIA	472.000,00	524.000,00	88.815,74	500.698,38	0,34	23.301,62	88.815,74	500.698,38	0,35	23.301,62	0,00
COMÉRCIO E SERVIÇOS	994.000,00	1.275.285,94	715.586,41	1.131.224,08	0,76	144.061,86	220.355,39	632.205,36	0,44	643.080,58	499.018,72
TRANSPORTE	12.988.424,00	13.254.176,70	2.540.706,08	11.856.406,06	8,00	1.397.770,64	2.767.766,49	11.699.653,13	8,19	1.554.523,57	156.752,93
DESPORTO E LAZER	1.377.000,00	1.131.734,09	191.248,98	977.241,07	0,66	154.493,02	228.820,22	951.084,44	0,67	180.649,65	26.156,63
ENCARGOS ESPECIAIS	5.392.580,00	6.719.132,12	3.060.503,27	6.657.289,10	4,49	61.843,02	3.060.503,27	6.657.289,10	4,66	61.843,02	0,00
RESERVA DE CONTINGÊNCIA	9.670.000,00	8.270.318,02	0,00	0,00	0,00	8.270.318,02	0,00	0,00	0,00	8.270.318,02	0,00
DESPESAS (INTRA-ORÇAMENTÁRIAS) (II)	6.370.000,00	6.906.226,56	1.238.705,98	5.487.794,34	3,70	1.418.432,22	1.238.705,98	5.487.794,34	3,84	1.418.432,22	0,00
TOTAL III = (I + II)	160.000.000,00	178.571.437,36	31.699.185,80	148.140.145,10	100,00	30.431.292,26	29.405.713,71	142.859.356,52	100,00	35.712.080,84	5.280.788,58



	CONSOLIDADO									
RELATÓRIO RESUMIDO DA EXECUÇÃO ORÇAMENTARIA										
DEMONSTRATIVO DA EXECUÇÃO DAS DESPESAS POR FUNÇÃO E SUBFUNÇÃO										
ORÇAMENTO FISCAL E DA SEGURIDADE SOCIAL										
NOVEMBRO A DEZEMBRO DE 2020										
										Página: 1 / 2

RREO - Anexo 2 (LRF, Art. 52, inciso II, alínea "c")

FUNÇÃO / SUBFUNÇÃO	DOTAÇÃO INICIAL	DOTAÇÃO ATUALIZADA (a)	DESPESAS EMPENHADAS			SALDO (c) = (a-b)	DESPESAS LIQUIDADAS			SALDO (e) = (a-d)	INSCRITAS EM RESTOS A PAGAR NÃO PROCESSADOS (f)
			No bimestre	Até o bimestre (b)	% (b/total b)		No bimestre	Até o bimestre (d)	% (d/total d)		
DESPESAS (EXCETO INTRA-ORÇAMENTÁRIAS (I))	153.630.000,00	171.665.210,80	30.460.479,82	142.652.350,76	96,30	29.012.860,04	28.167.007,73	137.371.562,18	96,16	34.293.648,62	5.280.788,58
LEGISLATIVA	4.030.000,00	4.030.000,00	0,00	0,00	0,00	4.030.000,00	0,00	0,00	0,00	4.030.000,00	0,00
AÇÃO LEGISLATIVA	4.030.000,00	4.030.000,00	0,00	0,00	0,00	4.030.000,00	0,00	0,00	0,00	4.030.000,00	0,00
ADMINISTRAÇÃO	9.545.000,00	9.740.461,74	1.878.026,44	8.781.187,95	5,93	959.273,79	1.933.224,87	8.758.170,80	6,13	982.290,94	23.017,15
PLANEJAMENTO E ORÇAMENTO	253.000,00	294.000,00	76.870,83	257.093,29	0,17	36.906,71	76.870,83	257.093,29	0,18	36.906,71	0,00
ADMINISTRAÇÃO GERAL	6.525.000,00	6.063.884,95	1.159.599,33	5.717.692,89	3,86	346.192,06	1.180.347,32	5.694.675,74	3,99	369.209,21	23.017,15
ADMINISTRAÇÃO FINANCEIRA	2.085.000,00	2.705.576,79	585.221,45	2.487.851,33	1,68	217.725,46	619.671,89	2.487.851,33	1,74	217.725,46	0,00
CONTROLE INTERNO	99.000,00	94.000,00	17.572,98	77.880,90	0,05	16.119,10	17.572,98	77.880,90	0,05	16.119,10	0,00
PREVIDÊNCIA DO REGIME ESTATUTÁRIO	583.000,00	583.000,00	38.761,85	240.669,54	0,16	342.330,46	38.761,85	240.669,54	0,17	342.330,46	0,00
SEGURANÇA PÚBLICA	342.000,00	403.458,71	81.000,74	302.601,13	0,20	100.857,58	69.680,62	287.043,19	0,20	116.415,52	15.557,94
DEFESA CIVIL	342.000,00	403.458,71	81.000,74	302.601,13	0,20	100.857,58	69.680,62	287.043,19	0,20	116.415,52	15.557,94
ASSISTÊNCIA SOCIAL	7.458.280,00	8.301.603,01	1.549.891,07	7.801.054,11	5,27	500.548,90	1.457.161,15	7.564.224,71	5,29	737.378,30	236.829,40
ASSISTÊNCIA AO IDOSO	4.000,00	59.563,13	(3.874,00)	51.525,85	0,03	8.037,28	1.124,70	51.525,85	0,04	8.037,28	0,00
ASSISTÊNCIA À CRIANÇA E AO ADOLESCENTE	32.000,00	252.377,73	(1.474,95)	220.588,29	0,15	31.789,44	3.653,45	208.830,30	0,15	43.547,43	11.757,99
ASSISTÊNCIA COMUNITÁRIA	7.422.280,00	7.989.662,15	1.555.240,02	7.528.939,97	5,08	460.722,18	1.452.383,00	7.303.868,56	5,11	685.793,59	225.071,41
PREVIDÊNCIA SOCIAL	12.547.000,00	12.557.000,00	1.982.953,07	10.009.615,24	6,76	2.547.384,76	1.982.953,07	10.009.615,24	7,01	2.547.384,76	0,00
PREVIDÊNCIA BÁSICA	27.000,00	37.000,00	5.445,44	33.735,90	0,02	3.264,10	5.445,44	33.735,90	0,02	3.264,10	0,00
PREVIDÊNCIA DO REGIME ESTATUTÁRIO	12.520.000,00	12.520.000,00	1.977.507,63	9.975.879,34	6,73	2.544.120,66	1.977.507,63	9.975.879,34	6,98	2.544.120,66	0,00
SAÚDE	23.207.098,00	28.039.201,65	5.814.907,65	25.336.385,99	17,10	2.702.815,66	5.692.654,13	24.707.903,01	17,30	3.331.298,64	628.482,98
ATENÇÃO BÁSICA	18.965.078,00	23.353.692,43	5.057.864,19	21.298.030,47	14,38	2.055.661,96	4.913.563,28	20.694.383,01	14,49	2.659.309,42	603.647,46
ASSISTÊNCIA HOSPITALAR E AMBULATORIAL	2.991.000,00	3.302.400,00	581.414,44	2.960.772,62	2,00	341.627,38	596.884,60	2.942.415,86	2,06	359.984,14	18.356,76
VIGILÂNCIA SANITÁRIA	838.020,00	975.975,20	98.970,12	693.085,52	0,47	282.889,68	104.323,81	691.385,52	0,48	284.589,68	1.700,00
VIGILÂNCIA EPIDEMIOLÓGICA	413.000,00	407.134,02	76.658,90	384.497,38	0,26	22.636,64	77.882,44	379.718,62	0,27	27.415,40	4.778,76
EDUCAÇÃO	35.535.898,00	36.104.142,75	8.066.077,87	28.991.989,47	19,57	7.112.153,28	5.996.138,78	26.488.834,50	18,54	9.615.308,25	2.503.154,97
ENSINO FUNDAMENTAL	28.066.278,00	27.791.958,54	6.213.138,87	21.540.499,11	14,54	6.251.459,43	4.198.454,40	19.332.964,01	13,53	8.458.994,53	2.207.535,10
ENSINO SUPERIOR	492.000,00	139.000,00	4.227,48	129.398,25	0,09	9.601,75	4.227,48	126.218,25	0,09	12.781,75	3.180,00
EDUCAÇÃO INFANTIL	6.599.620,00	7.704.184,21	1.835.394,68	6.879.043,86	4,64	825.140,35	1.718.333,30	6.586.603,99	4,61	1.117.580,22	292.439,87
EDUCAÇÃO DE JOVENS E ADULTOS	18.000,00	88.000,00	13.316,84	72.207,69	0,05	15.792,31	13.316,84	72.207,69	0,05	15.792,31	0,00
EDUCAÇÃO ESPECIAL	360.000,00	381.000,00	0,00	370.840,56	0,25	10.159,44	61.806,76	370.840,56	0,26	10.159,44	0,00
CULTURA	783.000,00	1.433.568,31	508.897,47	1.345.338,37	0,91	88.229,94	523.571,66	1.343.977,97	0,94	89.590,34	1.360,40
DIFUSÃO CULTURAL	783.000,00	1.433.568,31	508.897,47	1.345.338,37	0,91	88.229,94	523.571,66	1.343.977,97	0,94	89.590,34	1.360,40
URBANISMO	24.882.680,00	36.294.343,23	3.211.099,85	35.881.662,89	24,22	412.680,34	3.414.667,04	35.068.448,11	24,55	1.225.895,12	813.214,78
INFRA-ESTRUTURA URBANA	19.511.000,00	29.900.816,34	2.133.683,06	29.761.148,44	20,09	139.667,90	2.349.321,19	29.053.571,31	20,34	847.245,03	707.577,13
SERVIÇOS URBANOS	5.371.680,00	6.393.526,89	1.077.416,79	6.120.514,45	4,13	273.012,44	1.065.345,85	6.014.876,80	4,21	378.650,09	105.637,65
HABITAÇÃO	3.000,00	3.000,00	0,00	0,00	0,00	3.000,00	0,00	0,00	0,00	3.000,00	0,00



CONSOLIDADO
RELATÓRIO RESUMIDO DA EXECUÇÃO ORÇAMENTARIA
DEMONSTRATIVO DA EXECUÇÃO DAS DESPESAS POR FUNÇÃO E SUBFUNÇÃO
ORÇAMENTO FISCAL E DA SEGURIDADE SOCIAL
NOVEMBRO A DEZEMBRO DE 2020

Página: 2 / 2

RREO - Anexo 2 (LRF, Art. 52, inciso II, alínea "c")

FUNÇÃO / SUBFUNÇÃO	DOTAÇÃO INICIAL	DOTAÇÃO ATUALIZADA (a)	DESPESAS EMPENHADAS			SALDO (c) = (a-b)	DESPESAS LIQUIDADAS			SALDO (e) = (a-d)	INSCRITAS EM RESTOS A PAGAR NÃO PROCESSADOS (f)
			No bimestre	Até o bimestre (b)	% (b/total b)		No bimestre	Até o bimestre (d)	% (d/total d)		
HABITAÇÃO RURAL	1.000,00	1.000,00	0,00	0,00	0,00	1.000,00	0,00	0,00	0,00	1.000,00	0,00
HABITAÇÃO URBANA	2.000,00	2.000,00	0,00	0,00	0,00	2.000,00	0,00	0,00	0,00	2.000,00	0,00
GESTÃO AMBIENTAL	2.269.040,00	2.077.522,32	599.157,47	1.718.620,49	1,16	358.901,83	357.899,65	1.433.115,75	1,00	644.406,57	285.504,74
PRESERVAÇÃO E CONSERVAÇÃO AMBIENTAL	2.269.040,00	2.077.522,32	599.157,47	1.718.620,49	1,16	358.901,83	357.899,65	1.433.115,75	1,00	644.406,57	285.504,74
AGRICULTURA	2.133.000,00	1.506.262,21	171.607,71	1.361.036,43	0,92	145.225,78	372.795,65	1.269.298,49	0,89	236.963,72	91.737,94
DIFUSÃO DO CONHECIMENTO CIENTÍFICO E	31.000,00	21.000,00	0,00	0,00	0,00	21.000,00	0,00	0,00	0,00	21.000,00	0,00
EXTENSÃO RURAL	2.102.000,00	1.485.262,21	171.607,71	1.361.036,43	0,92	124.225,78	372.795,65	1.269.298,49	0,89	215.963,72	91.737,94
INDÚSTRIA	472.000,00	524.000,00	88.815,74	500.698,38	0,34	23.301,62	88.815,74	500.698,38	0,35	23.301,62	0,00
PROMOÇÃO INDUSTRIAL	472.000,00	524.000,00	88.815,74	500.698,38	0,34	23.301,62	88.815,74	500.698,38	0,35	23.301,62	0,00
COMÉRCIO E SERVIÇOS	994.000,00	1.275.285,94	715.586,41	1.131.224,08	0,76	144.061,86	220.355,39	632.205,36	0,44	643.080,58	499.018,72
TURISMO	994.000,00	1.275.285,94	715.586,41	1.131.224,08	0,76	144.061,86	220.355,39	632.205,36	0,44	643.080,58	499.018,72
TRANSPORTE	12.988.424,00	13.254.176,70	2.540.706,08	11.856.406,06	8,00	1.397.770,64	2.767.766,49	11.699.653,13	8,19	1.554.523,57	156.752,93
TRANSPORTE RODOVIÁRIO	12.988.424,00	13.254.176,70	2.540.706,08	11.856.406,06	8,00	1.397.770,64	2.767.766,49	11.699.653,13	8,19	1.554.523,57	156.752,93
DESPORTO E LAZER	1.377.000,00	1.131.734,09	191.248,98	977.241,07	0,66	154.493,02	228.820,22	951.084,44	0,67	180.649,65	26.156,63
DESPORTO COMUNITÁRIO	1.377.000,00	1.131.734,09	191.248,98	977.241,07	0,66	154.493,02	228.820,22	951.084,44	0,67	180.649,65	26.156,63
ENCARGOS ESPECIAIS	5.392.580,00	6.719.132,12	3.060.503,27	6.657.289,10	4,49	61.843,02	3.060.503,27	6.657.289,10	4,66	61.843,02	0,00
SERVIÇO DA DÍVIDA INTERNA	3.922.580,00	2.454.642,90	563.323,40	2.414.671,90	1,63	39.971,00	563.323,40	2.414.671,90	1,69	39.971,00	0,00
OUTROS ENCARGOS ESPECIAIS	1.470.000,00	4.264.489,22	2.497.179,87	4.242.617,20	2,86	21.872,02	2.497.179,87	4.242.617,20	2,97	21.872,02	0,00
RESERVA DE CONTINGÊNCIA	9.670.000,00	8.270.318,02	0,00	0,00	0,00	8.270.318,02	0,00	0,00	0,00	8.270.318,02	0,00
RESERVA DE CONTINGÊNCIA	9.670.000,00	8.270.318,02	0,00	0,00	0,00	8.270.318,02	0,00	0,00	0,00	8.270.318,02	0,00
DESPESAS (INTRA-ORÇAMENTÁRIAS) (II)	6.370.000,00	6.906.226,56	1.238.705,98	5.487.794,34	3,70	1.418.432,22	1.238.705,98	5.487.794,34	3,84	1.418.432,22	0,00
TOTAL III = (I + II)	160.000.000,00	178.571.437,36	31.699.185,80	148.140.145,10	100,00	30.431.292,26	29.405.713,71	142.859.356,52	100,00	35.712.080,84	5.280.788,58



CONSOLIDADO
RELATÓRIO RESUMIDO DA EXECUÇÃO ORÇAMENTARIA
DEMONSTRATIVO DA EXECUÇÃO DAS DESPESAS POR FUNÇÃO E SUBFUNÇÃO INTRA-ORÇAMENTÁRIAS
ORÇAMENTO FISCAL E DA SEGURIDADE SOCIAL
NOVEMBRO A DEZEMBRO DE 2020

Página: 1 / 2

RREO - Anexo 2 (LRF, Art. 52, inciso II, alínea "c")

FUNÇÃO / SUBFUNÇÃO	DOTAÇÃO INICIAL	DOTAÇÃO ATUALIZADA (a)	DESPESAS EMPENHADAS			SALDO (c) = (a-b)	DESPESAS LIQUIDADAS			SALDO (e) = (a-d)	INSCRITAS EM RESTOS A PAGAR NÃO PROCESSADOS (f)
			No bimestre	Até o bimestre (b)	% (b/total b)		No bimestre	Até o bimestre (d)	% (d/total d)		
DESPESAS (INTRA-ORÇAMENTÁRIAS) (II)	6.370.000,00	6.906.226,56	1.238.705,98	5.487.794,34	100,00	1.418.432,22	1.238.705,98	5.487.794,34	100,00	1.418.432,22	0,00
LEGISLATIVA	150.000,00	150.000,00	0,00	0,00	0,00	150.000,00	0,00	0,00	0,00	150.000,00	0,00
AÇÃO LEGISLATIVA	150.000,00	150.000,00	0,00	0,00	0,00	150.000,00	0,00	0,00	0,00	150.000,00	0,00
ADMINISTRAÇÃO	468.000,00	482.278,30	107.987,33	443.474,02	8,08	38.804,28	107.987,33	443.474,02	8,08	38.804,28	0,00
PLANEJAMENTO E ORÇAMENTO	1.000,00	1.000,00	0,00	0,00	0,00	1.000,00	0,00	0,00	0,00	1.000,00	0,00
ADMINISTRAÇÃO GERAL	282.000,00	276.395,60	62.455,96	258.660,84	4,71	17.734,76	62.455,96	258.660,84	4,71	17.734,76	0,00
ADMINISTRAÇÃO FINANCEIRA	152.000,00	171.882,70	40.697,08	164.032,34	2,99	7.850,36	40.697,08	164.032,34	2,99	7.850,36	0,00
CONTROLE INTERNO	6.000,00	6.000,00	1.266,12	5.479,78	0,10	520,22	1.266,12	5.479,78	0,10	520,22	0,00
PREVIDÊNCIA DO REGIME ESTATUTÁRIO	27.000,00	27.000,00	3.568,17	15.301,06	0,28	11.698,94	3.568,17	15.301,06	0,28	11.698,94	0,00
SEGURANÇA PÚBLICA	24.000,00	23.700,00	5.036,87	21.767,10	0,40	1.932,90	5.036,87	21.767,10	0,40	1.932,90	0,00
DEFESA CIVIL	24.000,00	23.700,00	5.036,87	21.767,10	0,40	1.932,90	5.036,87	21.767,10	0,40	1.932,90	0,00
ASSISTÊNCIA SOCIAL	258.000,00	269.305,85	55.725,10	244.313,20	4,45	24.992,65	55.725,10	244.313,20	4,45	24.992,65	0,00
ASSISTÊNCIA COMUNITÁRIA	258.000,00	269.305,85	55.725,10	244.313,20	4,45	24.992,65	55.725,10	244.313,20	4,45	24.992,65	0,00
PREVIDÊNCIA SOCIAL	800.000,00	800.000,00	0,00	0,00	0,00	800.000,00	0,00	0,00	0,00	800.000,00	0,00
PREVIDÊNCIA DO REGIME ESTATUTÁRIO	800.000,00	800.000,00	0,00	0,00	0,00	800.000,00	0,00	0,00	0,00	800.000,00	0,00
SAÚDE	1.445.000,00	1.595.752,35	318.431,73	1.380.718,53	25,16	215.033,82	318.431,73	1.380.718,53	25,16	215.033,82	0,00
ATENÇÃO BÁSICA	1.301.000,00	1.447.000,00	290.862,12	1.250.099,26	22,78	196.900,74	290.862,12	1.250.099,26	22,78	196.900,74	0,00
ASSISTÊNCIA HOSPITALAR E AMBULATORIAL	71.000,00	75.752,35	14.091,11	71.063,01	1,29	4.689,34	14.091,11	71.063,01	1,29	4.689,34	0,00
VIGILÂNCIA SANITÁRIA	51.000,00	51.000,00	9.639,13	42.963,45	0,78	8.036,55	9.639,13	42.963,45	0,78	8.036,55	0,00
VIGILÂNCIA EPIDEMIOLÓGICA	22.000,00	22.000,00	3.839,37	16.592,81	0,30	5.407,19	3.839,37	16.592,81	0,30	5.407,19	0,00
EDUCAÇÃO	2.410.000,00	2.729.715,90	578.389,70	2.625.570,11	47,84	104.145,79	578.389,70	2.625.570,11	47,84	104.145,79	0,00
ENSINO FUNDAMENTAL	1.915.000,00	2.105.615,90	445.597,47	2.031.027,95	37,01	74.587,95	445.597,47	2.031.027,95	37,01	74.587,95	0,00
EDUCAÇÃO INFANTIL	491.000,00	620.000,00	132.792,23	593.492,12	10,81	26.507,88	132.792,23	593.492,12	10,81	26.507,88	0,00
EDUCAÇÃO DE JOVENS E ADULTOS	2.000,00	2.100,00	0,00	1.050,04	0,02	1.049,96	0,00	1.050,04	0,02	1.049,96	0,00
EDUCAÇÃO ESPECIAL	2.000,00	2.000,00	0,00	0,00	0,00	2.000,00	0,00	0,00	0,00	2.000,00	0,00
CULTURA	9.000,00	9.700,00	1.666,19	8.424,86	0,15	1.275,14	1.666,19	8.424,86	0,15	1.275,14	0,00
DIFUSÃO CULTURAL	9.000,00	9.700,00	1.666,19	8.424,86	0,15	1.275,14	1.666,19	8.424,86	0,15	1.275,14	0,00
URBANISMO	240.000,00	266.640,99	50.087,50	237.306,87	4,32	29.334,12	50.087,50	237.306,87	4,32	29.334,12	0,00
INFRA-ESTRUTURA URBANA	100.000,00	99.800,00	16.733,96	92.574,08	1,69	7.225,92	16.733,96	92.574,08	1,69	7.225,92	0,00
SERVIÇOS URBANOS	140.000,00	166.840,99	33.353,54	144.732,79	2,64	22.108,20	33.353,54	144.732,79	2,64	22.108,20	0,00
GESTÃO AMBIENTAL	89.000,00	89.000,00	14.217,91	62.240,49	1,13	26.759,51	14.217,91	62.240,49	1,13	26.759,51	0,00
PRESERVAÇÃO E CONSERVAÇÃO AMBIENTAL	89.000,00	89.000,00	14.217,91	62.240,49	1,13	26.759,51	14.217,91	62.240,49	1,13	26.759,51	0,00
AGRICULTURA	67.000,00	73.675,08	15.801,18	68.357,63	1,25	5.317,45	15.801,18	68.357,63	1,25	5.317,45	0,00
EXTENSÃO RURAL	67.000,00	73.675,08	15.801,18	68.357,63	1,25	5.317,45	15.801,18	68.357,63	1,25	5.317,45	0,00
INDÚSTRIA	21.000,00	22.258,09	4.182,49	20.782,16	0,38	1.475,93	4.182,49	20.782,16	0,38	1.475,93	0,00



CONSOLIDADO
RELATÓRIO RESUMIDO DA EXECUÇÃO ORÇAMENTÁRIA
DEMONSTRATIVO DA EXECUÇÃO DAS DESPESAS POR FUNÇÃO E SUBFUNÇÃO INTRA-ORÇAMENTÁRIAS
ORÇAMENTO FISCAL E DA SEGURIDADE SOCIAL
NOVEMBRO A DEZEMBRO DE 2020

Página: 2 / 2

RREO - Anexo 2 (LRF, Art. 52, inciso II, alínea "c")

FUNÇÃO / SUBFUNÇÃO	DOTAÇÃO INICIAL	DOTAÇÃO ATUALIZADA (a)	DESPESAS EMPENHADAS			SALDO (c) = (a-b)	DESPESAS LIQUIDADAS			SALDO (e) = (a-d)	INSCRITAS EM RESTOS A PAGAR NÃO PROCESSADOS (f)
			No bimestre	Até o bimestre (b)	% (b/total b)		No bimestre	Até o bimestre (d)	% (d/total d)		
PROMOÇÃO INDUSTRIAL	21.000,00	22.258,09	4.182,49	20.782,16	0,38	1.475,93	4.182,49	20.782,16	0,38	1.475,93	0,00
COMÉRCIO E SERVIÇOS	6.000,00	6.400,00	1.082,79	4.686,01	0,09	1.713,99	1.082,79	4.686,01	0,09	1.713,99	0,00
TURISMO	6.000,00	6.400,00	1.082,79	4.686,01	0,09	1.713,99	1.082,79	4.686,01	0,09	1.713,99	0,00
TRANSPORTE	335.000,00	340.300,00	76.139,74	326.978,37	5,96	13.321,63	76.139,74	326.978,37	5,96	13.321,63	0,00
TRANSPORTE RODOVIÁRIO	335.000,00	340.300,00	76.139,74	326.978,37	5,96	13.321,63	76.139,74	326.978,37	5,96	13.321,63	0,00
DESPORTO E LAZER	48.000,00	47.500,00	9.957,45	43.174,99	0,79	4.325,01	9.957,45	43.174,99	0,79	4.325,01	0,00
DESPORTO COMUNITÁRIO	48.000,00	47.500,00	9.957,45	43.174,99	0,79	4.325,01	9.957,45	43.174,99	0,79	4.325,01	0,00
TOTAL (I) =	6.370.000,00	6.906.226,56	1.238.705,98	5.487.794,34	100,00	1.418.432,22	1.238.705,98	5.487.794,34	100,00	1.418.432,22	0,00




CONSOLIDADO
RELATÓRIO RESUMIDO DA EXECUÇÃO ORÇAMENTARIA
DEMONSTRATIVO DA RECEITA CORRENTE LÍQUIDA
ORÇAMENTO FISCAL E DA SEGURIDADE SOCIAL
JANEIRO A DEZEMBRO DE 2020

Página: 1 / 1

LRF, Art. 53, inciso I - Anexo III

ESPECIFICAÇÃO	EVOLUÇÃO DA RECEITA REALIZADA NOS ÚLTIMOS 12 MESES												TOTAL	Previsão atualiza 2020
	01/2020	02/2020	03/2020	04/2020	05/2020	06/2020	07/2020	08/2020	09/2020	10/2020	11/2020	12/2020		
RECEITAS CORRENTES (I)	13.883.082,37	13.857.143,79	11.728.605,58	11.802.433,20	10.218.836,79	12.765.697,38	14.685.272,67	11.434.272,42	12.046.389,60	10.802.430,12	12.556.200,05	17.104.993,81	152.885.357,78	160.685.236,03
Impostos, Taxas e Contribuições de Melhoria	1.460.145,50	1.551.258,48	3.391.209,15	1.481.746,57	1.414.093,52	1.501.556,32	1.565.766,12	1.539.378,04	1.725.853,77	1.410.987,25	1.637.607,85	1.727.092,97	20.406.695,54	20.861.000,00
IPTU	166.661,39	407.392,31	1.786.840,33	207.872,28	237.559,56	310.249,57	200.318,44	192.967,82	126.417,03	110.884,80	109.251,78	99.933,00	3.956.348,31	4.783.000,00
ISS	813.055,86	618.455,35	794.657,61	762.888,82	671.407,05	627.809,19	736.428,62	810.770,03	996.460,67	787.440,39	966.222,45	761.758,96	9.347.355,00	7.940.000,00
ITBI	71.960,71	66.693,38	151.290,82	45.673,44	94.376,23	119.782,83	203.978,22	122.338,93	190.211,61	92.887,24	118.150,37	115.905,87	1.393.249,65	1.500.000,00
IRRF	230.921,17	250.982,99	285.685,96	260.508,36	237.060,66	251.480,30	253.774,17	235.074,54	245.611,29	256.417,63	270.153,42	580.680,91	3.358.351,40	3.234.000,00
Outros Impostos, Taxas e Contribuições de Melhoria	177.546,37	207.734,45	372.734,43	204.803,67	173.690,02	192.234,43	171.266,67	178.226,72	167.153,17	163.357,19	173.829,83	168.814,23	2.351.391,18	3.404.000,00
Contribuições	633.355,85	606.129,73	467.381,03	577.507,30	473.569,48	483.598,39	476.625,25	569.813,81	563.300,10	556.128,90	558.326,24	1.023.578,48	6.989.314,56	6.096.000,00
Receta patrimonial	632.869,38	526.328,21	(855.959,14)	1.161.940,19	1.386.126,45	1.214.080,19	1.727.636,03	(717.780,86)	(840.608,14)	(78.068,05)	1.403.453,62	2.334.792,99	7.894.810,87	13.111.000,00
Rendimentos de Aplicação Financeira	588.695,95	524.300,92	(860.578,87)	1.160.675,95	1.382.631,58	1.209.691,70	1.724.118,28	(723.857,82)	(845.602,88)	(86.434,99)	1.398.167,82	2.328.888,60	7.800.696,24	13.059.000,00
Outras Receitas Patrimoniais	44.173,43	2.027,29	4.619,73	1.264,24	3.494,87	4.388,49	3.517,75	6.076,96	4.994,74	8.366,94	5.285,80	5.904,39	94.114,63	52.000,00
Receta agropecuária	0,00	0,00	0,00	0,00	0,00	0,00	0,00	0,00	0,00	0,00	0,00	0,00	0,00	4.000,00
Receta industrial	1.462,41	2.682,68	900,58	1.407,76	1.170,43	1.404,49	1.755,62	1.599,52	1.966,37	1.170,46	1.521,59	1.549,90	18.591,81	20.000,00
Receta de serviços	0,00	0,00	0,00	0,00	0,00	0,00	0,00	0,00	0,00	0,00	0,00	0,00	0,00	2.000,00
Transferências correntes	10.811.818,61	11.086.392,66	8.659.202,32	8.469.357,47	6.888.602,52	9.534.332,48	10.872.905,82	10.013.793,94	10.485.492,17	8.974.570,76	8.927.310,83	11.990.813,96	116.714.593,54	120.224.236,03
Cota parte do FPM	2.963.951,80	4.282.778,06	2.504.258,84	2.454.728,06	2.564.635,10	2.087.750,54	3.599.068,39	2.286.214,98	1.841.566,30	2.478.004,88	3.284.407,78	4.897.305,68	35.244.670,41	41.573.000,00
Cota parte do ICMS	2.661.821,94	2.508.364,66	2.578.025,20	2.035.043,20	1.453.942,28	2.498.080,51	2.388.229,73	2.340.460,43	3.016.485,11	2.783.062,99	2.625.751,00	3.329.511,37	30.218.778,42	30.000.000,00
Cota parte do IPVA	2.403.943,15	1.052.615,16	711.208,47	235.490,72	203.013,04	250.102,90	200.091,75	165.683,73	157.627,19	104.083,05	80.853,16	113.471,11	5.678.183,43	6.292.000,00
Cota parte do ITR	4.680,94	659,65	264,26	5.986,06	0,00	325,65	1.178,81	1.449,27	29.804,60	70.390,62	5.086,07	7.477,32	127.303,25	108.000,00
Transferências da LC 87/1996	0,00	0,00	0,00	0,00	0,00	0,00	0,00	0,00	0,00	0,00	0,00	0,00	0,00	164.000,00
Transferências da LC 61/1989	35.346,62	38.326,78	35.370,03	31.741,68	31.648,45	28.461,19	34.189,82	39.541,10	46.445,77	53.155,32	58.267,36	61.282,18	493.776,30	444.000,00
Transferências do FUNDEB	2.229.151,25	2.186.333,64	1.617.315,25	1.550.601,94	1.193.068,99	1.301.414,22	1.641.549,19	1.506.004,57	1.749.235,68	1.772.450,90	1.807.031,92	2.056.178,97	20.610.336,52	22.000.000,00
Outras transferências correntes	512.922,91	1.017.314,71	1.212.760,27	2.155.765,81	1.442.294,66	3.368.197,47	3.008.598,13	3.674.439,86	3.644.327,52	1.713.423,00	1.065.913,54	1.525.587,33	24.341.545,21	19.643.236,03
Outras receitas correntes	343.430,62	84.352,03	65.871,64	110.473,91	55.274,39	30.725,51	40.583,83	27.467,97	110.385,33	(62.359,20)	27.979,92	27.165,51	861.351,46	367.000,00
DEDUÇÕES (II)	2.773.251,61	2.401.242,47	599.021,58	2.503.188,33	2.534.349,39	2.483.278,17	2.977.733,80	629.237,40	560.380,67	1.391.289,61	2.987.019,02	4.477.027,88	26.317.019,93	19.238.800,00
Contrib. do Servidor para o Plano de Previdência	1.147.251,87	819.079,84	(572.417,14)	1.466.267,21	1.677.273,70	1.503.906,27	2.018.361,85	(343.712,66)	(464.138,16)	287.417,06	1.770.012,74	3.077.327,96	12.386.630,54	4.010.000,00
Compensação Financ. entre Regimes Previdência	12.051,96	5.615,30	5.615,30	84.323,90	6.428,27	6.428,27	6.428,27	6.280,87	6.133,46	6.133,46	6.133,46	8.878,32	160.450,84	105.000,00
Dedução de Receita para Formação do FUNDEB	1.613.947,78	1.576.547,33	1.165.823,42	952.597,22	850.647,42	972.943,63	952.943,68	966.669,19	1.018.385,37	1.097.739,09	1.210.872,82	1.390.821,60	13.769.938,55	15.123.800,00
RECEITA CORRENTE LÍQUIDA (III) = (I - II)	11.109.830,76	11.455.901,32	11.129.584,00	9.299.244,87	7.684.487,40	10.282.419,21	11.707.538,87	10.805.035,02	11.486.008,93	9.411.140,51	9.569.181,03	12.627.965,93	126.568.337,85	141.446.436,03
(-) Transferências obrigatórias da União relativas às emendas individuais (art. 166-A, § 1º, da CF) (IV)	0,00	0,00	0,00	500.000,00	0,00	0,00	0,00	0,00	0,00	0,00	0,00	100.000,00	600.000,00	500.000,00
RECEITA CORRENTE LÍQUIDA AJUSTADA PARA CÁLCULO DOS LIMITES DE ENDIVIDAMENTO (V) = (III - IV)	11.109.830,76	11.455.901,32	11.129.584,00	8.799.244,87	7.684.487,40	10.282.419,21	11.707.538,87	10.805.035,02	11.486.008,93	9.411.140,51	9.569.181,03	12.527.965,93	125.968.337,85	140.946.436,03
(-) Transferências obrigatórias da União relativas às emendas de bancada (art. 166, § 16, da CF) (VI)	0,00	0,00	0,00	0,00	0,00	0,00	0,00	0,00	0,00	0,00	0,00	0,00	0,00	0,00
RECEITA CORRENTE LÍQUIDA AJUSTADA PARA CÁLCULO DOS LIMITES DA DESPESA COM PESSOAL (VII) = (V - VI)	11.109.830,76	11.455.901,32	11.129.584,00	8.799.244,87	7.684.487,40	10.282.419,21	11.707.538,87	10.805.035,02	11.486.008,93	9.411.140,51	9.569.181,03	12.527.965,93	125.968.337,85	140.946.436,03




INSTITUTO DE PREVIDÊNCIA DE PRUDENTÓPOLIS
RELATÓRIO RESUMIDO DA EXECUÇÃO ORÇAMENTÁRIA
DEMONSTRATIVO DAS RECEITAS E DESPESAS PREVIDENCIÁRIAS
ORÇAMENTO FISCAL E DA SEGURIDADE SOCIAL
JANEIRO A DEZEMBRO DE 2020

RREO - Anexo 4 (LRF, Art. 53, inciso II)

Página: 1 / 3

PLANO PREVIDENCIÁRIO				
RECEITAS PREVIDENCIÁRIAS - RPPS	PREVISÃO INICIAL	PREVISÃO ATUALIZADA	RECEITAS REALIZADAS	
			Até o Bimestre Exercício	Até o Bimestre Exercício Anterior
RECEITAS CORRENTES (I)	22.200.000,00	22.200.000,00	18.997.995,62	19.795.967,35
Receita de Contribuições dos Segurados	4.010.000,00	4.010.000,00	4.698.146,36	3.530.041,84
Civil	4.010.000,00	4.010.000,00	4.698.146,36	3.530.041,84
Ativo	3.990.000,00	3.990.000,00	4.662.178,08	3.512.338,12
Inativo	20.000,00	20.000,00	35.968,28	17.703,72
Pensionista	0,00	0,00	0,00	0,00
Militar	0,00	0,00	0,00	0,00
Ativo	0,00	0,00	0,00	0,00
Inativo	0,00	0,00	0,00	0,00
Pensionista	0,00	0,00	0,00	0,00
Receita de Contribuições Patronais	5.720.000,00	5.720.000,00	6.400.822,89	4.626.509,07
Civil	5.720.000,00	5.720.000,00	6.400.822,89	4.626.509,07
Ativo	5.720.000,00	5.720.000,00	6.400.822,89	4.626.509,07
Inativo	0,00	0,00	0,00	0,00
Pensionista	0,00	0,00	0,00	0,00
Militar	0,00	0,00	0,00	0,00
Ativo	0,00	0,00	0,00	0,00
Inativo	0,00	0,00	0,00	0,00
Pensionista	0,00	0,00	0,00	0,00
Receita Patrimonial	12.365.000,00	12.365.000,00	7.689.458,78	11.536.140,16
Receitas Imobiliárias	0,00	0,00	0,00	0,00
Receitas de Valores Mobiliários	12.365.000,00	12.365.000,00	7.689.458,78	11.536.140,16
Outras Receitas Patrimoniais	0,00	0,00	0,00	0,00
Receita de Serviços	0,00	0,00	0,00	0,00
Outras Receitas Correntes	105.000,00	105.000,00	209.567,59	103.276,28
Compensação Previdenciária do RGPS para o RPPS	105.000,00	105.000,00	153.773,47	103.276,28
Aportes Periódicos para Amortização de Déficit Atuarial do RPPS (II)¹	0,00	0,00	0,00	0,00
Demais Receitas Correntes	0,00	0,00	55.794,12	0,00
RECEITAS DE CAPITAL (III)	0,00	0,00	0,00	0,00
Alienação de Bens, Direitos e Ativos	0,00	0,00	0,00	0,00
Amortização de Empréstimos	0,00	0,00	0,00	0,00
Outras Receitas de Capital	0,00	0,00	0,00	0,00
TOTAL DAS RECEITAS PREVIDENCIÁRIAS RPPS - (IV) = (I + III - II)	22.200.000,00	22.200.000,00	18.997.995,62	19.795.967,35

DESPESAS PREVIDENCIÁRIAS - RPPS	DOTAÇÃO INICIAL	DOTAÇÃO ATUALIZADA	DESPESAS EMPENHADAS		DESPESAS LIQUIDADAS		INSCRITAS EM RESTOS A PAGAR NÃO	
			Até o Bimestre Exercício	Até o Bimestre Exercício Anterior	Até o Bimestre Exercício	Até o Bimestre Exercício Anterior	Em Exercício	Em Exercício Anterior
Benefícios - Civil	11.320.000,00	11.320.000,00	9.975.879,34	8.396.661,85	9.975.879,34	8.396.661,85	0,00	0,00
Aposentadorias	9.420.000,00	9.440.000,00	8.722.324,89	7.195.455,41	8.722.324,89	7.195.455,41	0,00	0,00
Pensões	1.800.000,00	1.800.000,00	1.253.554,45	1.193.788,37	1.253.554,45	1.193.788,37	0,00	0,00
Outros Benefícios Previdenciários	100.000,00	80.000,00	0,00	7.418,07	0,00	7.418,07	0,00	0,00
Benefícios - Militar	0,00	0,00	0,00	0,00	0,00	0,00	0,00	0,00
Reformas	0,00	0,00	0,00	0,00	0,00	0,00	0,00	0,00
Pensões	0,00	0,00	0,00	0,00	0,00	0,00	0,00	0,00
Outros Benefícios Previdenciários	0,00	0,00	0,00	0,00	0,00	0,00	0,00	0,00
Outras Despesas Previdenciárias	800.000,00	800.000,00	0,00	0,00	0,00	0,00	0,00	0,00
Compensação Previdenciária do RGPS para o RPPS	800.000,00	800.000,00	0,00	0,00	0,00	0,00	0,00	0,00
Demais Despesas Previdenciárias	0,00	0,00	0,00	0,00	0,00	0,00	0,00	0,00
TOTAL DAS DESPESAS PREVIDENCIÁRIAS RPPS (V)	12.120.000,00	12.120.000,00	9.975.879,34	8.396.661,85	9.975.879,34	8.396.661,85	0,00	0,00
RESULTADO PREVIDENCIÁRIO (VI) = (IV - V)²	10.080.000,00	10.080.000,00	9.022.116,28	11.399.305,50	9.022.116,28	11.399.305,50	0,00	0,00

RECURSOS RPPS ARRECADADOS EM EXERCÍCIOS ANTERIORES	PREVISÃO ORÇAMENTÁRIA
VALOR	0,00

RESERVA ORÇAMENTÁRIA DO RPPS	PREVISÃO ORÇAMENTÁRIA
VALOR	0,00

APORTES DE RECURSOS PARA O PLANO PREVIDENCIÁRIO DO RPPS	APORTES REALIZADOS
Plano de Amortização - Contribuição Patronal Suplementar	0,00
Plano de Amortização - Aporte Periódico de Valores Predefinidos	0,00
Outros Aportes para o RPPS	0,00



INSTITUTO DE PREVIDÊNCIA DE PRUDENTÓPOLIS
RELATÓRIO RESUMIDO DA EXECUÇÃO ORÇAMENTÁRIA
DEMONSTRATIVO DAS RECEITAS E DESPESAS PREVIDENCIÁRIAS
ORÇAMENTO FISCAL E DA SEGURIDADE SOCIAL
JANEIRO A DEZEMBRO DE 2020

RREO - Anexo 4 (LRF, Art. 53, inciso II)

Página: 3 / 3

APORTES DE RECURSOS PARA O PLANO PREVIDENCIÁRIO DO RPPS	APORTES REALIZADOS
Recursos para Cobertura de Insuficiências Financeiras	0,00
Recursos para Formação de Reserva	0,00

RECEITAS DA ADMINISTRAÇÃO - RPPS	PREVISÃO INICIAL	PREVISÃO ATUALIZADA	RECEITAS REALIZADAS	
			Até o Bimestre Exercício	Até o Bimestre Exercício Anterior
RECEITAS CORRENTES	16.480.000,00	16.480.000,00	12.603.850,10	15.169.458,28
TOTAL DAS RECEITAS DA ADMINISTRAÇÃO RPPS - (XII)	16.480.000,00	16.480.000,00	12.603.850,10	15.169.458,28

DESPESAS DA ADMINISTRAÇÃO - RPPS	DOTAÇÃO INICIAL	DOTAÇÃO ATUALIZADA	DESPESAS EMPENHADAS		DESPESAS LIQUIDADAS		INSCRITAS EM RESTOS A PAGAR NÃO	
			Até o Bimestre Exercício	Até o Bimestre Exercício Anterior	Até o Bimestre Exercício	Até o Bimestre Exercício Anterior	Em Exercício	Em Exercício Anterior
DESPESAS CORRENTES (XIII)	2.520.000,00	2.520.000,00	240.076,84	356.630,56	240.076,84	356.630,56	0,00	0,00
DESPESAS DE CAPITAL (XIV)	90.000,00	90.000,00	15.893,76	210,00	15.893,76	210,00	0,00	0,00
TOTAL DAS DESPESAS DA ADMINISTRAÇÃO RPPS (XV) = (XIII + XIV)	2.610.000,00	2.610.000,00	255.970,60	356.840,56	255.970,60	356.840,56	0,00	0,00
RESULTADO DA ADMINISTRAÇÃO RPPS (XVI) = (XII - XV)	13.870.000,00	13.870.000,00	12.347.879,50	14.812.617,72	12.347.879,50	14.812.617,72	0,00	0,00

CONSOLIDADO
RELATÓRIO RESUMIDO DA EXECUÇÃO ORÇAMENTÁRIA
DEMONSTRATIVO DOS RESULTADOS PRIMÁRIO E NOMINAL
ORÇAMENTO FISCAL E DA SEGURIDADE SOCIAL
JANEIRO A DEZEMBRO DE 2020

RREO - ANEXO 6 (LRF, art 53, inciso III)

Página: 1 / 2

ACIMA DA LINHA		
RECEITAS PRIMÁRIAS	PREVISÃO ATUALIZADA	Até Dezembro / 2020
		RECEITAS REALIZADAS (a)
RECEITAS CORRENTES (I)	145.561.436,03	139.115.419,23
Impostos, Taxas e Contribuições de Melhoria	20.861.000,00	20.406.695,54
IPTU	4.783.000,00	3.956.348,31
ISS	7.940.000,00	9.347.355,00
ITBI	1.500.000,00	1.393.249,65
IRRF	3.234.000,00	3.358.351,40
Outros Impostos, Taxas e Contribuições de Melhoria	3.404.000,00	2.351.391,18
Contribuições	6.096.000,00	6.989.314,56
Receita patrimonial	13.111.000,00	7.894.810,87
Aplicações Financeiras (II)	13.059.000,00	7.800.696,24
Outras Receitas Patrimoniais	52.000,00	94.114,63
Transferências correntes	105.100.436,03	102.944.654,99
Cota-Parte do FPM	33.873.000,00	28.778.332,27
Cota-Parte do ICMS	24.000.000,00	24.175.022,96
Cota-Parte do IPVA	5.033.600,00	4.542.554,32
Cota-Parte do ITR	86.400,00	101.842,72
Transferências da LC 87/1996	131.200,00	0,00
Transferências da LC 61/1989	0,00	0,00
Transferências do FUNDEB	22.000.000,00	20.610.336,52
Outras transferências correntes	19.976.236,03	24.736.566,20
Demais receitas correntes	393.000,00	879.943,27
Outras Receitas Financeiras (III)	0,00	0,00
Receitas Correntes Restantes	393.000,00	879.943,27
RECEITAS PRIMÁRIAS CORRENTES (IV) = (I - III)	132.502.436,03	131.314.722,99
RECEITAS DE CAPITAL (V)	24.999.683,82	26.407.243,68
Operações de Crédito (VI)	19.846.000,00	19.846.142,28
Amortização de Empréstimos (VII)	0,00	0,00
Alienação de Bens	0,00	0,00
Receitas de Alienação de Investimentos Temporários (VIII)	0,00	0,00
Receitas de Alienação de Investimentos Permanentes (IX)	0,00	0,00
Outras Alienações de Bens	0,00	0,00
Transferências de Capital	5.153.683,82	6.561.101,40
Convênios	4.139.683,82	5.411.101,40
Outras Transferências de Capital	1.014.000,00	1.150.000,00
Outras Receitas de Capital	0,00	0,00
Outras Receitas de Capital Não Primárias (X)	0,00	0,00
Outras Receitas de Capital Primárias	0,00	0,00
RECEITAS PRIMÁRIAS DE CAPITAL (XI) = (V - VI - VII - VIII - IX - X)	5.153.683,82	6.561.101,40
RECEITA PRIMÁRIA TOTAL (XII) = (IV + XI)	137.656.119,85	137.875.824,39

DESPESAS PRIMÁRIAS	DOTAÇÃO ATUALIZADA	Até Dezembro / 2020					
		DESPESAS EMPENHADAS	DESPESAS LIQUIDADAS	DESPESAS PAGAS (a)	RESTOS A PAGAR PROCESSADOS PAGOS (b)	RESTOS A PAGAR NÃO PROCESSADOS	
						LIQUIDADOS	PAGOS (c)
DESPESAS CORRENTES (XIII)	126.239.345,93	107.078.247,33	104.270.305,34	103.127.914,29	3.108.968,00	436.048,44	436.048,44
Pessoal e encargos sociais	74.389.162,03	65.088.454,11	65.088.454,11	65.088.454,11	181.096,93	0,00	0,00
Juros e Encargos da Dívida (XIV)	1.267.900,00	1.260.703,46	1.260.703,46	1.260.703,46	0,00	0,00	0,00
Outras despesas correntes	50.582.283,90	40.729.089,76	37.921.147,77	36.778.756,72	2.927.871,07	436.048,44	436.048,44
Transferências Constitucionais e Legais	0,00	0,00	0,00	0,00	0,00	0,00	0,00
Demais Despesas Correntes	50.582.283,90	40.729.089,76	37.921.147,77	36.778.756,72	2.927.871,07	436.048,44	436.048,44
DESPESAS PRIMÁRIAS CORRENTES (XV) = (XIII - XIV)	124.971.445,93	105.817.543,87	103.009.601,88	101.867.210,83	3.108.968,00	436.048,44	436.048,44
DESPESAS DE CAPITAL (XVI)	37.155.546,85	35.574.103,43	33.101.256,84	32.244.024,87	686.511,77	1.739.963,61	1.739.963,61
Investimentos	33.892.803,95	32.344.156,04	29.871.309,45	29.014.077,48	686.511,77	1.739.963,61	1.739.963,61
Inversões financeiras	0,00	0,00	0,00	0,00	0,00	0,00	0,00
Concessão de Empréstimos e Financiamentos (XVII)	0,00	0,00	0,00	0,00	0,00	0,00	0,00
Aquisição de Título de Capital já Integralizado (XVIII)	0,00	0,00	0,00	0,00	0,00	0,00	0,00
Aquisição de Título de Crédito (XIX)	0,00	0,00	0,00	0,00	0,00	0,00	0,00
Demais inversões financeiras	0,00	0,00	0,00	0,00	0,00	0,00	0,00
Amortização da Dívida (XX)	3.262.742,90	3.229.947,39	3.229.947,39	3.229.947,39	0,00	0,00	0,00
DESPESAS PRIMÁRIAS DE CAPITAL (XXI) = (XVI - XVII - XVIII - XIX - XX)	33.892.803,95	32.344.156,04	29.871.309,45	29.014.077,48	686.511,77	1.739.963,61	1.739.963,61
RESERVA DE CONTINGÊNCIA (XXII)	8.270.318,02	0,00	0,00	0,00	0,00	0,00	0,00
DESPESA PRIMÁRIA TOTAL (XXIII) = (XV + XXI + XXII)	167.134.567,90	138.161.699,91	132.880.911,33	130.881.288,31	3.795.479,77	2.176.012,05	2.176.012,05

RESULTADO PRIMÁRIO - Acima da Linha (XXIV) = [XIIa - (XXIIIa + XXIIIb + XXIIIc)] 1.023.044,26

	<p>CONSOLIDADO RELATÓRIO RESUMIDO DA EXECUÇÃO ORÇAMENTÁRIA DEMONSTRATIVO DOS RESULTADOS PRIMÁRIO E NOMINAL ORÇAMENTO FISCAL E DA SEGURIDADE SOCIAL JANEIRO A DEZEMBRO DE 2020</p>
--	--

RREO - ANEXO 6 (LRF, art 53, inciso III)

Página: 2 / 2

META FISCAL PARA O RESULTADO PRIMÁRIO	VALOR CORRENTE
Meta fixada no Anexo de Metas Fiscais da LDO para o exercício de referência	0,00

JUROS NOMINAIS	Até Dezembro / 2020
	VALOR INCORRIDO
Juros, Encargos e Variações Monetárias Ativos (XXV)	7.800.696,24
Juros, Encargos e Variações Monetárias Passivos (XXVI)	1.260.703,46

RESULTADO NOMINAL - Acima da Linha (XXVII) = XXIV + (XXV - XXVI)	7.563.037,04
---	---------------------

META FISCAL PARA O RESULTADO NOMINAL	VALOR CORRENTE
Meta fixada no Anexo de Metas Fiscais da LDO para o exercício de referência	(636.000,00)

ABAIXO DA LINHA		
CÁLCULO DO RESULTADO NOMINAL	SALDO	
	Em 31/12/2019 (a)	Até Dezembro / 2020 (b)
DÍVIDA CONSOLIDADA (XXVIII)	18.501.601,83	37.193.775,67
DEDUÇÕES (XXIX)	8.539.568,69	23.192.296,51
Disponibilidade de Caixa	8.539.568,69	23.192.296,51
Disponibilidade de Caixa Bruta	13.810.895,32	25.778.468,19
(-) Restos a Pagar Processados (XXX)	5.271.326,63	2.586.171,68
Demais Haveres Financeiros	0,00	0,00
DÍVIDA CONSOLIDADA LÍQUIDA (XXXI) = (XXVIII - XXIX)	9.962.033,14	14.001.479,16

RESULTADO NOMINAL - Abaixo da Linha (XXXII) = (XXXIa - XXXIb)	(4.039.446,02)
--	-----------------------

AJUSTE METODOLÓGICO	Até Dezembro / 2020
VARIAÇÃO SALDO RPP = (XXXIII) = (XXXa - XXXb)	2.685.154,95
RECEITA DE ALIENAÇÃO DE INVESTIMENTOS PERMANENTES (IX)	0,00
PASSIVOS RECONHECIDOS NA DC (XXXIV)	0,00
VARIAÇÃO CAMBIAL (XXXV)	0,00
PAGAMENTO DE PRECATÓRIOS INTEGRANTES DA DC (XXXVI)	0,00
OUTROS AJUSTES (XXXVII)	0,00

RESULTADO NOMINAL AJUSTADO - Abaixo da Linha (XXXVIII) = (XXXII - XXXIII - IX + XXXIV + XXXV - XXXVI + XXXVII)	(6.724.600,97)
---	-----------------------

RESULTADO PRIMÁRIO - Abaixo da Linha (XXXIX) = XXXVIII - (XXV - XXVI)	(13.264.593,75)
--	------------------------

INFORMAÇÕES ADICIONAIS	PREVISÃO ORÇAMENTÁRIA
SALDO DE EXERCÍCIOS ANTERIORES	3.037.057,23
Recursos Arrecadados em Exercícios Anteriores - RPPS	0,00
Superávit Financeiro Utilizado para Abertura e Reabertura de Créditos Adicionais	3.037.057,23
RESERVA ORÇAMENTÁRIA DO RPPS	0,00



CONSOLIDADO
RELATÓRIO RESUMIDO DA EXECUÇÃO ORÇAMENTARIA
DEMONSTRATIVO DOS RESTOS A PAGAR POR PODER E ORGÃO
ORÇAMENTO FISCAL E DA SEGURIDADE SOCIAL
NOVEMBRO A DEZEMBRO DE 2020

Página: 2 / 2

RREO - ANEXO 7 (LRF, art. 53, inciso V)

PODER / ORGÃO	RESTOS A PAGAR PROCESSADOS					RESTOS A PAGAR NÃO PROCESSADOS					Saldo Total	
	Inscritos		Pagos (c)	Cancelados (d)	Saldo e = (a + b) - (c + d)	Inscritos		Liquidados (h)	Pagos (i)	Cancelados (j)		Saldo k = (f + g) - (i + j)
	Em Exercícios Anteriores (a)	Em 31 de dezembro de 2019 (b)				Em Exercícios Anteriores (f)	Em 31 de dezembro de 2019 (g)					
TOTAL (III) = (I + II)	174.332,02	5.096.994,61	5.009.525,52	85.676,01	176.125,10	9.580,00	2.787.571,32	2.176.012,05	2.176.012,05	447.415,08	173.724,19	349.849,29



CONSOLIDADO
RELATÓRIO RESUMIDO DA EXECUÇÃO ORÇAMENTÁRIA
DEMONSTRATIVO DAS RECEITAS E DESPESAS COM MANUTENÇÃO E DESENVOLVIMENTO DO ENSINO - MDE
ORÇAMENTO FISCAL E DA SEGURIDADE SOCIAL
JANEIRO A FEVEREIRO DE 2020

RREO - ANEXO 8 (LDB, art.72)

Página: 1 / 3

RECEITAS DE ENSINO				
RECEITA RESULTANTE DE IMPOSTOS (Caput do art. 212 da constituição)	PREVISÃO INICIAL	PREVISÃO ATUALIZADA (a)	RECEITAS REALIZADAS	
			Até bimestre (b)	%(c) = (b/a)x100
1 - RECEITA DE IMPOSTOS	17.457.000,00	17.457.000,00	2.626.123,16	15,04
1.1 - Receitas resultantes do imposto sobre a propriedade predial e territorial urbana - IPTU	4.783.000,00	4.783.000,00	574.053,70	12,00
1.1.1 - IPTU	3.098.000,00	3.098.000,00	450.188,53	14,53
1.1.2 - Multas, juros de mora, dívida ativa e outros encargos do IPTU	1.685.000,00	1.685.000,00	123.865,17	7,35
1.2 - Receita resultante do imposto sobre transmissão inter vivos - ITBI	1.500.000,00	1.500.000,00	138.654,09	9,24
1.2.1 - ITBI	1.482.000,00	1.482.000,00	138.466,47	9,34
1.2.2 - Multas, juros de mora, dívida ativa e outros encargos do ITBI	18.000,00	18.000,00	187,62	1,04
1.3 - Receita resultante do imposto sobre serviços de qualquer natureza - ISS	7.940.000,00	7.940.000,00	1.431.511,21	18,03
1.3.1 - ISS	7.737.000,00	7.737.000,00	1.411.316,15	18,24
1.3.2 - Multas, juros de mora, dívida ativa e outros encargos do ISS	203.000,00	203.000,00	20.195,06	9,95
1.4 - Receita resultante do imposto de renda retido na fonte - IRRF	3.234.000,00	3.234.000,00	481.904,16	14,90
2 - RECEITAS DE TRANSFERÊNCIAS CONTITUCIONAIS E LEGAIS	78.581.000,00	78.581.000,00	15.952.488,76	20,30
2.1 - Cota-parte FPM	41.573.000,00	41.573.000,00	7.246.729,86	17,43
2.1.1 - Parcela referenda à CF. art. 159, I, alínea 'b'	38.500.000,00	38.500.000,00	7.246.729,86	18,82
2.1.2 - Parcela referenda à CF. art. 159, I, alínea 'd'	3.073.000,00	3.073.000,00	0,00	0,00
2.1.3 - Parcela referenda à CF. art. 159, I, alínea 'e'	0,00	0,00	0,00	0,00
2.2 - Cota-parte ICMS	30.000.000,00	30.000.000,00	5.170.186,60	17,23
2.3 - ICMS-Desoneração - LC. nº 87/1996	164.000,00	164.000,00	0,00	0,00
2.4 - Cota-parte IPI-Exportação	444.000,00	444.000,00	73.673,40	16,59
2.5 - Cota-parte ITR	108.000,00	108.000,00	5.340,59	4,94
2.6 - Cota-parte IPVA	6.292.000,00	6.292.000,00	3.456.558,31	54,94
2.7 - Cota-parte IOF-Ouro (100 %)	0,00	0,00	0,00	0,00
3 - TOTAL DA RECEITA BRUTA DE IMPOSTOS (1+2)	96.038.000,00	96.038.000,00	18.578.611,92	19,35

RECEITAS ADICIONAIS PARA FINANCIAMENTO DO ENSINO	PREVISÃO INICIAL	PREVISÃO ATUALIZADA (a)	RECEITAS REALIZADAS	
			Até bimestre (b)	%(c) = (b/a)x100
4 - RECEITA DA APLICAÇÃO FINANCEIRA DE OUTROS RECURSOS VINCULADOS AO ENSINO	28.280,00	28.350,00	903,68	3,19
5 - RECEITAS DE TRANSFERÊNCIAS DO FNDE	6.140.940,00	6.141.000,00	657.648,92	10,71
5.1 - Transferências do salário-educação	2.088.000,00	2.088.000,00	365.871,67	17,52
5.2 - Transferências Diretas - PDDE	0,00	0,00	0,00	0,00
5.3 - Transferências Diretas - PNAE	0,00	0,00	0,00	0,00
5.4 - Transferências Diretas - PNATE	0,00	0,00	0,00	0,00
5.5 - Outras transferências do FNDE	4.028.700,00	4.028.700,00	291.688,42	7,24
5.6 - Aplicação financeira dos recursos do FNDE	24.240,00	24.300,00	88,83	0,37
6 - RECEITAS DE TRANSFERÊNCIAS DE CONVÊNIOS	2.828,00	2.835,00	2.085,91	73,58
6.1 - Transferências de convênios	0,00	0,00	0,00	0,00
6.2 - Aplicação financeira dos recursos de convênios	2.828,00	2.835,00	2.085,91	73,58
7 - RECEITAS DE OPERAÇÕES DE CRÉDITO	0,00	0,00	0,00	0,00
8 - OUTRAS RECEITAS PARA FINANCIAMENTO DO ENSINO	0,00	0,00	0,00	0,00
9 - TOTAL DAS RECEITAS ADICIONAIS PARA FINANCIAMENTO DO ENSINO (4+5+6+7+8)	6.172.048,00	6.172.185,00	660.638,51	10,70

FUNDEB				
RECEITAS DO FUNDEB	PREVISÃO INICIAL	PREVISÃO ATUALIZADA (a)	RECEITAS REALIZADAS	
			Até bimestre (b)	%(c) = (b/a)x100
10 - RECEITAS DESTINADAS AO FUNDEB	15.123.800,00	15.123.800,00	3.190.495,11	21,10
10.1 - Cota-Parte FPM Destinada ao FUNDEB - (20% de 2.1.1)	7.700.000,00	7.700.000,00	1.449.345,92	18,82
10.2 - Cota-parte ICMS destinada ao FUNDEB - (20% de 2.2)	6.000.000,00	6.000.000,00	1.034.037,28	17,23
10.3 - ICMS-Desoneração destinada ao FUNDEB - (20% de 2.3)	32.800,00	32.800,00	0,00	0,00
10.4 - Cota-parte IPI-Exportação destinada ao FUNDEB - (20% de 2.4)	111.000,00	111.000,00	14.734,69	13,27
10.5 - Cota-Parte ITR ou ITR Arrecadado Destinados ao FUNDEB - (20% de ((1.5 - 1.5.5) + 2.5))	21.600,00	21.600,00	1.068,09	4,94
10.6 - Cota-parte IPVA destinada ao FUNDEB - (20% de 2.6)	1.258.400,00	1.258.400,00	691.309,13	54,94
11 - RECEITAS RECEBIDAS DO FUNDEB	22.141.400,00	22.141.400,00	4.417.227,14	19,95
11.1 - Transferências de recursos do FUNDEB	22.000.000,00	22.000.000,00	4.415.484,89	20,07
11.2 - Complementação da união ao FUNDEB	0,00	0,00	0,00	0,00
11.3 - Receita de aplicação financeira dos recursos do FUNDEB	141.400,00	141.400,00	1.742,25	1,23
12 - RESULTADO LÍQUIDO DAS TRANSFERÊNCIAS DO FUNDEB (11.1 - 10) = ACRESCIMENTO RESULTANTE DAS TRANSFERÊNCIAS DO FUNDEB	6.876.200,00	6.876.200,00	1.224.989,78	17,81

CONSOLIDADO
RELATÓRIO RESUMIDO DA EXECUÇÃO ORÇAMENTÁRIA
DEMONSTRATIVO DAS RECEITAS E DESPESAS COM MANUTENÇÃO E DESENVOLVIMENTO DO ENSINO - MDE
ORÇAMENTO FISCAL E DA SEGURIDADE SOCIAL
JANEIRO A FEVEREIRO DE 2020

RREO - ANEXO 8 (LDB, art.72)

Página: 2 / 3

DESPESAS DO FUNDEB	DOTAÇÃO INICIAL	DOTAÇÃO ATUALIZADA (d)	DESPESAS EMPENHADAS		DESPESAS LIQUIDADAS	
			Até bimestre (e)	%(f) = (e/d)x100	Até bimestre (g)	%(h) = (g/d)x100
13 - PAGAMENTO DOS PROFISSIONAIS DO MAGISTÉRIO	16.562.720,00	16.562.720,00	2.912.242,38	17,58	2.912.242,38	17,58
13.1 - Com educação infantil	4.401.000,00	4.391.000,00	695.474,59	15,84	695.474,59	15,84
13.2 - Com ensino fundamental	12.161.720,00	12.171.720,00	2.216.767,79	18,21	2.216.767,79	18,21
14 - OUTRAS DESPESAS	5.539.680,00	5.539.680,00	1.128.867,70	20,38	819.833,90	14,80
14.1 - Com educação infantil	678.000,00	678.000,00	101.057,73	14,91	101.057,73	14,91
14.2 - Com ensino fundamental	4.861.680,00	4.861.680,00	1.027.809,97	21,14	718.776,17	14,78
15 - TOTAL DAS DESPESAS COM FUNDEB (13+14)	22.102.400,00	22.102.400,00	4.041.110,08	18,28	3.732.076,28	16,89

DEDUÇÕES PARA FINS DE LIMITE DO FUNDEB	Valor
16 - RESTOS A PAGAR INSCRITOS NO EXERCÍCIO SEM DISPONIBILIDADE DE RECURSOS DO FUNDEB	351.463,45
16.1 - FUNDEB 60%	0,00
16.2 - FUNDEB 40%	351.463,45
17 - DESPESAS CUSTEADAS COM SUPERÁVIT FINANCEIRO DO EXERCÍCIO ANTERIOR DO FUNDEB	19.618,33
17.1 - FUNDEB 60%	63,20
17.2 - FUNDEB 40%	19.555,13
18 - TOTAL DAS DEDUÇÕES CONSIDERADAS PARA FINS DE LIMITE DO FUNDEB (16+17)	371.081,78

INDICADORES DO FUNDEB	Valor
19 - TOTAL DAS DESPESAS DO FUNDEB PARA FINS DE LIMITE (15 - 18)	3.360.994,50
19.1 - Mínimo de 60% do FUNDEB na Remuneração do Magistério $(13 - (16.1 + 17.1)) / (11) \times 100$ %	65,93
19.2 - Máximo de 40% em Despesa com MDE, que não Remuneração do Magistério $(14 - (16.2 + 17.2)) / (11) \times 100$ %	10,16
19.3 - Máximo de 5% não Aplicado no Exercício $(100 - (19.1 + 19.2))$ %	23,91

CONTROLE DA UTILIZAÇÃO DE RECURSOS NO EXERCÍCIO SUBSEQUENTE	Valor
20 - RECURSOS RECEBIDOS DO FUNDEB NO EXERCÍCIO ANTERIOR QUE NÃO FORAM UTILIZADOS	19.618,33
21 - DESPESAS CUSTEADAS COM O SALDO DO ITEM 20 ATÉ O 1º TRIMESTRE DO EXERCÍCIO	19.618,33

MANUTENÇÃO E DESENVOLVIMENTO DO ENSINO - DESPESAS CUSTEADAS COM A RECEITA RESULTANTE DE IMPOSTOS E RECURSOS DO FUNDEB						
DESPESAS COM AÇÕES TÍPICAS DE MDE	DOTAÇÃO INICIAL	DOTAÇÃO ATUALIZADA (d)	DESPESAS EMPENHADAS		DESPESAS LIQUIDADAS	
			Até bimestre (e)	%(f) = (e/d)x100	Até bimestre (g)	%(h) = (g/d)x100
22 - EDUCAÇÃO INFANTIL	6.809.620,00	7.245.620,00	1.583.014,39	21,85	1.148.447,95	15,85
22.1 - Despesas custeadas com recursos do FUNDEB	5.079.000,00	5.069.000,00	796.532,32	15,71	796.532,32	15,71
22.2 - Despesas custeadas com outros recursos de impostos	1.730.620,00	2.176.620,00	786.482,07	36,13	351.915,63	16,17
23 - ENSINO FUNDAMENTAL	24.459.510,00	24.023.510,00	3.992.071,89	16,62	3.564.833,89	14,84
23.1 - Despesas custeadas com recursos do FUNDEB	17.023.400,00	17.033.400,00	3.244.577,76	19,05	2.935.543,96	17,23
23.2 - Despesas custeadas com outros recursos de impostos	7.436.110,00	6.990.110,00	752.827,55	10,77	630.190,65	9,02
23.9 - Dedução de Despesas indevidamente contabilizadas	0,00	0,00	(5.333,42)	0,00	(900,72)	0,00
24 - ENSINO MÉDIO	0,00	0,00	0,00	0,00	0,00	0,00
25 - ENSINO SUPERIOR	492.000,00	492.000,00	62.663,13	12,74	59.483,13	12,09
26 - ENSINO PROFISSIONAL NÃO INTEGRADO AO ENSINO REGULAR	0,00	0,00	0,00	0,00	0,00	0,00
27 - OUTRAS	0,00	0,00	0,00	0,00	0,00	0,00
28 - TOTAL DAS DESPESAS COM AÇÕES TÍPICAS DE MDE (22+23+24+25+26+27)	31.761.130,00	31.761.130,00	5.637.749,41	17,75	4.772.764,97	15,03

DEDUÇÕES CONSIDERADAS PARA FINS DE LIMITE CONSTITUCIONAL	Valor
29 - RESULTADO LÍQUIDO DAS TRANSFERÊNCIAS DO FUNDEB = (12)	1.224.989,78
30 - DESPESAS CUSTEADAS COM A COMPLEMENTAÇÃO DO FUNDEB NO EXERCÍCIO	0,00
31 - DESPESAS CUSTEADAS COM O SUPERÁVIT FINANCEIRO, DO EXERCÍCIO ANTERIOR, DO FUNDEB	19.618,33
32 - DESPESAS CUSTEADAS COM O SUPERÁVIT FINANCEIRO, DO EXERCÍCIO ANTERIOR, DE OUTROS RECURSOS DE IMPOSTOS	0,00
33 - RESTOS A PAGAR INSCRITOS NO EXERCÍCIO SEM DISPONIBILIDADE FINANCEIRA DE RECURSOS DE IMPOSTOS VINCULADOS AO ENSINO	0,00
34 - CANCELAMENTO, NO EXERCÍCIO, DE RESTOS A PAGAR INSCRITOS COM DISPONIBILIDADE FINANCEIRA DE RECURSOS DE IMPOSTOS VINCULADOS AO ENSINO = (44 j)	0,00
35 - TOTAL DAS DEDUÇÕES CONSIDERADAS PARA FINS DE LIMITE CONSTITUCIONAL (29+30+31+32+33+34)	1.244.608,11
36 - TOTAL DAS DESPESAS PARA FINS DE LIMITE (22+23-35)	3.468.673,73
37 - PERCENTUAL DE APLICAÇÃO EM MDE SOBRE A RECEITA LÍQUIDA DE IMPOSTOS $((36) / (3) \times 100)$ % - LIMITE CONSTITUCIONAL 25%	18,67



CONSOLIDADO
RELATÓRIO RESUMIDO DA EXECUÇÃO ORÇAMENTÁRIA
DEMONSTRATIVO DAS RECEITAS E DESPESAS COM MANUTENÇÃO E DESENVOLVIMENTO DO ENSINO - MDE
ORÇAMENTO FISCAL E DA SEGURIDADE SOCIAL
JANEIRO A FEVEREIRO DE 2020

RREO - ANEXO 8 (LDB, art.72)

Página: 3 / 3

OUTRAS INFORMAÇÕES PARA CONTROLE						
OUTRAS DESPESAS CUSTEADAS COM RECEITAS ADICIONAIS PARA FINANCIAMENTO DO ENSINO	DOTAÇÃO INICIAL	DOTAÇÃO ATUALIZADA (d)	DESPESAS EMPENHADAS		DESPESAS LIQUIDADAS	
			Até bimestre (e)	%(f) = (e/d)x100	Até bimestre (g)	%(h) = (g/d)x100
38 - DESPESAS CUSTEADAS COM APL FINAN DE OUTROS RECURSOS DE IMP VINC AO ENSINO	0,00	0,00	0,00	0,00	0,00	0,00
39 - DESPESAS CUSTEADAS COM A CONTRIBUIÇÃO SOCIAL DO SALÁRIO-EDUCAÇÃO	2.104.160,00	2.104.160,00	353.521,35	16,80	258.539,80	12,29
40 - DESPESAS CUSTEADAS COM OPERAÇÕES DE CRÉDITO	0,00	0,00	0,00	0,00	0,00	0,00
41 - DESPESAS CUSTEADAS COM OUTRAS RECEITAS PARA FINANCIAMENTO DO ENSINO	4.039.608,00	4.352.032,60	356.222,49	8,19	296.081,86	6,80
42 - TOTAL DAS DESPESAS CUSTEADAS COM RECEITAS ADICIONAIS PARA FINANCIAMENTO DO ENSINO (38+ 39 + 40 + 41)	6.143.768,00	6.456.192,60	709.743,84	10,99	554.621,66	8,59
43 - TOTAL GERAL DAS DESPESAS COM MDE (28+42)	37.904.898,00	38.217.322,60	6.347.493,25	16,61	5.327.386,63	13,94

RESTOS A PAGAR INSCRITOS COM DISPONIBILIDADE FINANCEIRA DE RECURSOS DE IMPOSTOS VINCULADOS AO ENSINO	SALDO ATÉ BIMESTRE	CANCELADOS EM 2020 (j)
44 - RESTOS A PAGAR DE DESPESAS COM MANUTENÇÃO E DESENVOLVIMENTO DO ENSINO	1.493.789,47	0,00

CONTROLE DA DISPONIBILIDADE FINANCEIRA	FUNDEB	SALÁRIO EDUCAÇÃO
45 - DISPONIBILIDADE FINANCEIRA EM 31 DE DEZEMBRO DE 2019	213.990,66	128,60
46 - (+) INGRESSOS DE RECURSOS DO FUNDEB ATÉ O BIMESTRE (Orçamentário)	4.415.484,89	365.871,67
47 - (-) PAGAMENTOS EFETUADOS ATÉ O BIMESTRE	3.718.799,81	241.419,14
47.1 - Orçamento do Exercício	3.524.427,48	238.870,83
47.2 - Restos a Pagar	194.372,33	2.548,31
48 - (+) RECEITA DE APLICAÇÃO FINANCEIRA DOS RECURSOS DO FUNDEB ATÉ O BIMESTRE	1.742,25	67,88
49 - (=) DISPONIBILIDADE FINANCEIRA ATÉ O BIMESTRE	912.417,99	124.649,01
50 - (+) Ajustes	0,00	0,00
50.1 - (+) Retenções	0,00	0,00
50.2 - (-) Valores a recuperar	0,00	0,00
50.3 - (+) Outros valores extraorçamentários	0,00	0,00
50.4 - (+) Conciliação Bancária	0,00	0,00
51 - (=) SALDO FINANCEIRO CONCILIADO	912.417,99	124.649,01



	CONSOLIDADO
	RELATÓRIO RESUMIDO DA EXECUÇÃO ORÇAMENTARIA DEMONSTRATIVO DAS RECEITAS DE OPERAÇÕES DE CRÉDITO E DESPESAS DE CAPITAL ORÇAMENTO FISCAL E DA SEGURIDADE SOCIAL JANEIRO A DEZEMBRO DE 2020
	Página: 1 / 1

RREO – ANEXO 9 (LRF, art.53, § 1º, inciso I)

RECEITAS	PREVISÃO ATUALIZADA (a)	RECEITAS REALIZADAS Até o Bimestre (b)	SALDO NÃO REALIZADO (c) = (a-b)
RECEITAS DE OPERAÇÕES DE CRÉDITO(I)	19.846.000,00	19.846.142,28	(142,28)

DESPESAS	DOTAÇÃO ATUALIZADA (d)	DESPESAS EMPENHADAS (e)	SALDO NÃO EXECUTADO (f)=(d-e)
DESPESAS DE CAPITAL	37.155.546,85	35.574.103,43	1.581.443,42
Investimentos	33.892.803,95	32.344.156,04	1.548.647,91
Inversões Financeiras	0,00	0,00	0,00
Amortização da Dívida	3.262.742,90	3.229.947,39	32.795,51
(-) Incentivos Fiscais a Contribuinte	0,00	0,00	0,00
(-) Incentivos Fiscais a Contribuinte por Instituições Financeiras	0,00	0,00	0,00
DESPESA DE CAPITAL LÍQUIDA (II)	37.155.546,85	35.574.103,43	1.581.443,42
RESULTADO PARA APURAÇÃO DA REGRA DE OURO (III) = (II – I)	17.309.546,85	15.727.961,15	1.581.585,70



CONSOLIDADO
RELATÓRIO RESUMIDO DA EXECUÇÃO ORÇAMENTARIA
DEMONSTRATIVO DA RECEITA DE ALIENAÇÃO DE ATIVOS E APLICAÇÃO DOS RECURSOS
ORÇAMENTO FISCAL E DA SEGURIDADE SOCIAL
JANEIRO A FEVEREIRO DE 2020

Página: 1 / 1

RREO – ANEXO 11 (LRF, art. 53, § 1º, inciso III)

RECEITAS	PREVISÃO ATUALIZADA (a)	RECEITAS REALIZADAS (b)	SALDO A REALIZAR c = (a - b)
RECEITA DE CAPITAL	0,00	0,00	0,00
ALIENAÇÃO DE ATIVOS	0,00	0,00	0,00
Alienação de Bens Móveis	0,00	0,00	0,00
Alienação de Bens Imóveis	0,00	0,00	0,00
Alienação de Bens Intangíveis	0,00	0,00	0,00
Rendimentos de Aplicações Financeiras	0,00	0,00	0,00
RECEITAS DE ALIENAÇÃO DE ATIVOS (I)	0,00	0,00	0,00

DESPESAS	DOTAÇÃO ATUALIZADA (d)	DESPESAS EMPENHADAS	DESPESAS LIQUIDADAS	DESPESAS PAGAS (e)	PAGAMENTO DE RESTOS A PAGAR (f)	SALDO A PAGAR (g) = (d-e)
Despesas de Capital	0,00	0,00	0,00	0,00	0,00	0,00
Investimentos	0,00	0,00	0,00	0,00	0,00	0,00
Inversões Financeiras	0,00	0,00	0,00	0,00	0,00	0,00
Amortização da Dívida	0,00	0,00	0,00	0,00	0,00	0,00
Despesas Correntes dos Regimes de Previdência	0,00	0,00	0,00	0,00	0,00	0,00
Regime Próprio dos Servidores Públicos	0,00	0,00	0,00	0,00	0,00	0,00
APLICAÇÃO DOS RECURSOS DA ALIENAÇÃO DE ATIVOS (II)	0,00	0,00	0,00	0,00	0,00	0,00

SALDO FINANCEIRO APLICAR	EXERCÍCIO ANTERIOR (h)	DO EXERCÍCIO (i) = (Ib - (IIe+ IIff))	SALDO ATUAL (j) = (IIIh + IIIi)
VALOR (III)	51.811,40	0,00	51.811,40

	CONSOLIDADO RELATÓRIO RESUMIDO DA EXECUÇÃO ORÇAMENTARIA DEMONSTRATIVO DAS RECEITAS E DESPESAS COM AÇÕES E SERVIÇOS PÚBLICOS DE SAÚDE ORÇAMENTO FISCAL E DA SEGURIDADE SOCIAL JANEIRO A FEVEREIRO DE 2020	Página: 1 / 3
--	---	----------------------

RREO – ANEXO 12 (LC 141/2012, art. 35)

RECEITAS RESULTANTES DE IMPOSTOS E TRANSFERÊNCIAS CONSTITUCIONAIS E LEGAIS	PREVISÃO INICIAL	PREVISÃO ATUALIZADA (a)	RECEITAS REALIZADAS	
			Até o bimestre (b)	% (b/a) x 100
RECEITA DE IMPOSTOS (I)	17.457.000,00	17.457.000,00	2.626.123,16	15,04
Receita Resultante do Imposto Predial e Territorial Urbano - IPTU	4.783.000,00	4.783.000,00	574.053,70	12,00
IPTU	3.098.000,00	3.098.000,00	450.188,53	14,53
Multas, Juros de Mora, Dívida Ativa e Outros Encargos do IPTU	1.685.000,00	1.685.000,00	123.865,17	7,35
Receita Resultante do Imposto sobre Serviços de Qualquer Natureza - ITBI	1.500.000,00	1.500.000,00	138.654,09	9,24
ITBI	1.482.000,00	1.482.000,00	138.466,47	9,34
Multas, Juros de Mora, Dívida Ativa e Outros Encargos do ITBI	18.000,00	18.000,00	187,62	1,04
Receita Resultante do Imposto sobre Serviços de Qualquer Natureza - ISS	7.940.000,00	7.940.000,00	1.431.511,21	18,03
ISS	7.737.000,00	7.737.000,00	1.411.316,15	18,24
Multas, Juros de Mora, Dívida Ativa e Outros Encargos do ISS	203.000,00	203.000,00	20.195,06	9,95
Receita Resultante do Imposto sobre a Renda e Proventos de Qualquer Natureza Retido na Fonte - IRRF	3.234.000,00	3.234.000,00	481.904,16	14,90
RECEITA DE TRANSFERÊNCIAS CONSTITUCIONAIS E LEGAIS (II)	75.508.000,00	75.508.000,00	15.952.488,76	21,13
Cota-Parte FPM	38.500.000,00	38.500.000,00	7.246.729,86	18,82
Cota-Parte ITR	108.000,00	108.000,00	5.340,59	4,94
Cota-Parte IPVA	6.292.000,00	6.292.000,00	3.456.558,31	54,94
Cota-Parte ICMS	30.000.000,00	30.000.000,00	5.170.186,60	17,23
Cota-Parte IPI-Exportação	444.000,00	444.000,00	73.673,40	16,59
Compensações Financeiras Provenientes de Impostos e Transferências Constitucionais	164.000,00	164.000,00	0,00	0,00
Desoneração ICMS (LC 87/96)	164.000,00	164.000,00	0,00	0,00
Outras	0,00	0,00	0,00	0,00
TOTAL DAS RECEITAS RESULTANTES DE IMPOSTOS E TRANSFERÊNCIAS CONSTITUCIONAIS E LEGAIS - (III) = (I) + (II)	92.965.000,00	92.965.000,00	18.578.611,92	19,98

DESPESAS COM AÇÕES E SERVIÇOS PÚBLICOS DE SAÚDE (ASPS) - POR SUBFUNÇÃO E CATEGORIA ECONÔMICA	DOTAÇÃO INICIAL	DOTAÇÃO ATUALIZADA (c)	DESPESAS EMPENHADAS		DESPESAS LIQUIDADAS		DESPESAS PAGAS	
			Até o bimestre (d)	% (d/c) x 100	Até o bimestre (e)	% (e/c) x 100	Até o bimestre (f)	% (f/c) x 100
ATENÇÃO BÁSICA (IV)	16.018.250,00	16.028.250,00	2.538.281,15	15,84	2.514.632,59	15,69	2.302.118,70	14,36
Despesas Correntes	15.928.250,00	15.938.250,00	2.524.248,93	15,84	2.502.334,88	15,70	2.290.632,74	14,37
Despesas de Capital	90.000,00	90.000,00	14.032,22	15,59	12.297,71	13,66	11.485,96	12,76
ASSISTÊNCIA HOSPITALAR E AMBULATORIAL (V)	2.255.000,00	2.245.000,00	415.958,10	18,53	391.596,30	17,44	323.290,26	14,40
Despesas Correntes	2.254.000,00	2.244.000,00	415.958,10	18,54	391.596,30	17,45	323.290,26	14,41
Despesas de Capital	1.000,00	1.000,00	0,00	0,00	0,00	0,00	0,00	0,00
SUPORTE PROFILÁTICO E TERAPÊUTICO (VI)	0,00	0,00	0,00	0,00	0,00	0,00	0,00	0,00
Despesas Correntes	0,00	0,00	0,00	0,00	0,00	0,00	0,00	0,00
Despesas de Capital	0,00	0,00	0,00	0,00	0,00	0,00	0,00	0,00
VIGILÂNCIA SANITÁRIA (VII)	712.020,00	712.020,00	68.275,49	9,59	68.275,49	9,59	64.378,01	9,04
Despesas Correntes	712.020,00	712.020,00	68.275,49	9,59	68.275,49	9,59	64.378,01	9,04
Despesas de Capital	0,00	0,00	0,00	0,00	0,00	0,00	0,00	0,00
VIGILÂNCIA EPIDEMIOLÓGICA (VIII)	343.000,00	343.000,00	47.592,88	13,88	47.592,88	13,88	44.369,27	12,94
Despesas Correntes	342.000,00	342.000,00	47.592,88	13,92	47.592,88	13,92	44.369,27	12,97
Despesas de Capital	1.000,00	1.000,00	0,00	0,00	0,00	0,00	0,00	0,00
ALIMENTAÇÃO E NUTRIÇÃO (IX)	0,00	0,00	0,00	0,00	0,00	0,00	0,00	0,00
Despesas Correntes	0,00	0,00	0,00	0,00	0,00	0,00	0,00	0,00
Despesas de Capital	0,00	0,00	0,00	0,00	0,00	0,00	0,00	0,00
OUTRAS SUBFUNÇÕES (Apoio Administrativo/Manutenção) (X)	0,00	0,00	0,00	0,00	0,00	0,00	0,00	0,00
Despesas Correntes	0,00	0,00	0,00	0,00	0,00	0,00	0,00	0,00
Despesas de Capital	0,00	0,00	0,00	0,00	0,00	0,00	0,00	0,00
TOTAL (XI) = (IV + V + VI + VII + VIII + IX + X)	19.328.270,00	19.328.270,00	3.070.107,62	15,88	3.022.097,26	15,64	2.734.156,24	14,15

APURAÇÃO DO CUMPRIMENTO DO LIMITE MÍNIMO PARA APLICAÇÃO EM ASPS	DESPESAS EMPENHADAS (d)	DESPESAS LIQUIDADAS (e)	DESPESAS PAGAS (f)
Total das Despesas com ASPS (XII) = (XI)	3.070.107,62	3.022.097,26	2.734.156,24
(-) Restos a Pagar Não Processados Inscritos Indevidamente no Exercício sem Disponibilidade Financeira (XIII)	335.951,38	335.951,38	335.951,38
(-) Despesas Custeadas com Recursos Vinculados à Parcela do Percentual Mínimo que não foi Aplicada em ASPS em Exercícios Anteriores (XIV)	0,00	0,00	0,00
(-) Despesas Custeadas com Disponibilidade de Caixa Vinculada aos Restos a Pagar Cancelados (XV)	0,00	0,00	0,00
(=) VALOR APLICADO EM ASPS (XVI) = (XII - XIII - XIV - XV)	2.734.156,24	2.686.145,88	2.398.204,86
Despesa Mínima a ser Aplicada em ASPS (XVII) = (III) x 15% (LC 141/2012)			2.786.791,79
Despesa Mínima a ser Aplicada em ASPS (XVII) = (III) x % (Lei Orgânica Municipal)			2.786.791,79
Diferença entre o Valor Aplicado e a Despesa Mínima a ser Aplicada (XVIII) = (XVI (d ou e) - XVII)	(52.635,55)	(100.645,91)	(388.586,93)
Limite não Cumprido (XIX) = (XVIII) (Quando valor for inferior a zero)	(52.635,55)	(100.645,91)	(388.586,93)
PERCENTUAL DA RECEITA DE IMPOSTOS E TRANSFERÊNCIAS CONSTITUCIONAIS E LEGAIS APLICADO EM ASPS (XVI / III)*100 (mínimo de 15% conforme LC nº 141/2012 ou % da Lei Orgânica Municipal)			14,46



CONSOLIDADO
RELATÓRIO RESUMIDO DA EXECUÇÃO ORÇAMENTARIA
DEMONSTRATIVO DAS RECEITAS E DESPESAS COM AÇÕES E SERVIÇOS PÚBLICOS DE SAÚDE
ORÇAMENTO FISCAL E DA SEGURIDADE SOCIAL

JANEIRO A FEVEREIRO DE 2020

Página: 2 / 3

RREO – ANEXO 12 (LC 141/2012, art. 35)

CONTROLE DO VALOR REFERENTE AO PERCENTUAL MÍNIMO NÃO CUMPRIDO EM EXERCÍCIOS ANTERIORES PARA FINS DE APLICAÇÃO DOS RECURSOS VINCULADOS CONFORME ARTIGOS 25 E 26 DA LC 141/2012	LIMITE NÃO CUMPRIDO				
	Saldo inicial (no exercício atual) (h)	Despesas custeadas no exercício de referência			Saldo final (não aplicado) (l) = (h - (i ou j))
		Empenhadas (i)	Liquidadas (j)	Pagas (k)	
Diferença de limite não cumprido em 2020	0,00	0,00	0,00	0,00	0,00
TOTAL DA DIFERENÇA DE LIMITE NÃO CUMPRIDO EM EXERCÍCIOS ANTERIORES (XX)	0,00	0,00	0,00	0,00	0,00

EXECUÇÃO DE RESTOS A PAGAR										
EXERCÍCIO DO EMPENHO	Valor mínimo para aplicação em ASPS (m)	Valor aplicado em ASPS no exercício (n)	Valor aplicado além do limite mínimo (o) = (n - m), se < 0, então (o) = 0	Total inscrito em RP no exercício (p)	RPNP inscrito indevidamente no exercício sem disponibilidade financeira q = (XIIId)	Valor inscrito em RP considerado no limite (r) = (p - (o + q)) se < 0 então (r) = 0	Total de RP pagos (s)	Total de RP a pagar (t)	Total RP cancelado ou prescritos (u)	Diferença entre o valor aplicado além do limite e o total de RP cancelado (v) = ((o + q) - u)
Empenhos de 2020	2.786.791,79	4.046.601,68	1.259.809,89	0,00	335.951,38	0,00	579.138,63	0,00	0,00	1.595.761,27
TOTAL DOS RESTOS A PAGAR CANCELADOS OU PRESCRITOS ATÉ O FINAL DO EXERCÍCIO ATUAL QUE AFETARAM O CUMPRIMENTO DO LIMITE (XXI)										0,00
TOTAL DOS RESTOS A PAGAR CANCELADOS OU PRESCRITOS ATÉ O FINAL DO EXERCÍCIO ANTERIOR QUE AFETARAM O CUMPRIMENTO DO LIMITE (XXII)										0,00
TOTAL DOS RESTOS A PAGAR CANCELADOS OU PRESCRITOS NO EXERCÍCIO ATUAL QUE AFETARAM O CUMPRIMENTO DO LIMITE (XXIII) = (XXI - XXII)										0,00

"CONTROLE DE RESTOS A PAGAR CANCELADOS OU PRESCRITOS CONSIDERADOS PARA FINS DE APLICAÇÃO DA DISPONIBILIDADE DE CAIXA CONFORME ARTIGO 24 § 1º e 2º DA LC 141/2012	RESTOS A PAGAR CANCELADOS OU PRESCRITOS				
	Saldo inicial (w)	Despesas custeadas no exercício de referência			Saldo final (não aplicado) (aa) = (w - (x ou y))
		Empenhadas (x)	Liquidadas (y)	Pagas (z)	
Restos a pagar cancelados ou prescritos em 2020 a compensar (XXIV)	0,00	0,00	0,00	0,00	0,00
TOTAL DE RESTOS A PAGAR CANCELADOS OU PRESCRITOS (XXVII)	0,00	0,00	0,00	0,00	0,00

RECEITAS ADICIONAIS PARA O FINANCIAMENTO DA SAÚDE NÃO COMPUTADAS NO CÁLCULO DO MÍNIMO	PREVISÃO INICIAL	PREVISÃO ATUALIZADA (a)	RECEITAS REALIZADAS	
			Até o bimestre (b)	% (b/a) x 100
RECEITAS DE TRANSFERÊNCIAS PARA A SAÚDE (XXVIII)	5.215.000,00	5.215.000,00	697.588,18	13,38
Proveniente da União	4.457.000,00	4.457.000,00	621.592,05	13,95
Proveniente dos Estados	758.000,00	758.000,00	75.996,13	10,03
Proveniente de outros Municípios	0,00	0,00	0,00	0,00
RECEITA DE OPERAÇÕES DE CRÉDITO INTERNAS E EXTERNAS VINCULADAS A SAÚDE (XXIX)	0,00	0,00	0,00	0,00
OUTRAS RECEITAS (XXX)	103.828,00	104.085,00	1.839,75	1,77
TOTAL DE RECEITAS ADICIONAIS PARA FINANCIAMENTO DA SAÚDE (XXXI) = (XXVIII + XXIX + XXX)	5.318.828,00	5.319.085,00	699.427,93	13,15

DESPESAS COM SAÚDE NÃO COMPUTADAS NO CÁLCULO DO MÍNIMO									
DESPESAS COM SAÚDE POR SUBFUNÇÕES E CATEGORIA ECONÔMICA NÃO COMPUTADAS NO CÁLCULO DO MÍNIMO	DOTAÇÃO INICIAL	DOTAÇÃO ATUALIZADA (c)	DESPESAS EMPENHADAS		DESPESAS LIQUIDADAS		DESPESAS PAGAS		
			Até o bimestre (d)	% (d/c) x 100	Até o bimestre (e)	% (e/c) x 100	Até o bimestre (f)	% (f/c) x 100	
ATENÇÃO BÁSICA (XXXII)	4.247.828,00	4.230.920,22	687.305,54	16,24	624.847,40	14,77	575.847,97	13,61	
Despesas Correntes	4.095.808,00	4.018.900,22	626.305,54	15,58	563.847,40	14,03	514.847,97	12,81	
Despesas de Capital	152.020,00	212.020,00	61.000,00	28,77	61.000,00	28,77	61.000,00	28,77	
ASSISTÊNCIA HOSPITALAR E AMBULATORIAL (XXXIII)	807.000,00	898.100,00	194.701,97	21,68	175.265,85	19,52	156.539,86	17,43	
Despesas Correntes	806.000,00	897.100,00	194.701,97	21,70	175.265,85	19,54	156.539,86	17,45	
Despesas de Capital	1.000,00	1.000,00	0,00	0,00	0,00	0,00	0,00	0,00	
SUORTE PROFILÁTICO E TERAPÊUTICO (XXXIV)	0,00	0,00	0,00	0,00	0,00	0,00	0,00	0,00	
Despesas Correntes	0,00	0,00	0,00	0,00	0,00	0,00	0,00	0,00	
Despesas de Capital	0,00	0,00	0,00	0,00	0,00	0,00	0,00	0,00	
VIGILÂNCIA SANITÁRIA (XXXV)	177.000,00	221.955,20	79.534,21	35,83	66.479,33	29,95	65.239,28	29,39	
Despesas Correntes	167.000,00	211.955,20	79.534,21	37,52	66.479,33	31,36	65.239,28	30,78	
Despesas de Capital	10.000,00	10.000,00	0,00	0,00	0,00	0,00	0,00	0,00	
VIGILÂNCIA EPIDEMIOLÓGICA (XXXVI)	92.000,00	92.000,00	14.952,34	16,25	9.684,01	10,53	4.706,91	5,12	
Despesas Correntes	92.000,00	92.000,00	14.952,34	16,25	9.684,01	10,53	4.706,91	5,12	
Despesas de Capital	0,00	0,00	0,00	0,00	0,00	0,00	0,00	0,00	
ALIMENTAÇÃO E NUTRIÇÃO (XXXVII)	0,00	0,00	0,00	0,00	0,00	0,00	0,00	0,00	
Despesas Correntes	0,00	0,00	0,00	0,00	0,00	0,00	0,00	0,00	
Despesas de Capital	0,00	0,00	0,00	0,00	0,00	0,00	0,00	0,00	
OUTRAS SUBFUNÇÕES (XXXVIII)	0,00	0,00	0,00	0,00	0,00	0,00	0,00	0,00	
Despesas Correntes	0,00	0,00	0,00	0,00	0,00	0,00	0,00	0,00	
Despesas de Capital	0,00	0,00	0,00	0,00	0,00	0,00	0,00	0,00	
TOTAL DAS DESPESAS NÃO COMPUTADAS NO CÁLCULO DO MÍNIMO (XXXIX) = (XXXII + XXXIII + XXXIV + XXXV + XXXVI + XXXVII + XXXVIII)	5.323.828,00	5.442.975,42	976.494,06	17,94	876.276,59	16,10	802.334,02	14,74	

	CONSOLIDADO RELATÓRIO RESUMIDO DA EXECUÇÃO ORÇAMENTÁRIA DEMONSTRATIVO DAS PARCERIAS PÚBLICO-PRIVADAS ORÇAMENTO FISCAL E DA SEGURIDADE SOCIAL 2020			Página: 1 / 1

RREO – Anexo 13 (Lei nº 11.079, de 30.12.2004, arts. 22, 25 e 28)

R\$ 1,00

IMPACTOS DAS CONTRATAÇÕES DE PPP	SALDO TOTAL EM 31 DE DEZEMBRO DO EXERCÍCIO ANTERIOR (a)	REGISTROS EFETUADOS EM 2020	
		No bimestre	Até o bimestre (b)
TOTAL DE ATIVOS	0,00	0,00	0,00
Ativos Contabilizados na SPE	0,00	0,00	0,00
TOTAL DE PASSIVOS	0,00	0,00	0,00
Obrigações decorrentes de Ativos Constituídos pela SPE	0,00	0,00	0,00
Provisões de PPP	0,00	0,00	0,00
Outros Passivos	0,00	0,00	0,00
ATOS POTENCIAIS PASSIVOS	0,00	0,00	0,00
Obrigações Contratuais	0,00	0,00	0,00
Riscos não Provisionados	0,00	0,00	0,00
Garantias Concedidas	0,00	0,00	0,00
Outros Passivos Contingentes	0,00	0,00	0,00

DESPESAS DE PPP	EXERCÍCIO ANTERIOR	EXERCÍCIO CORRENTE (EC)	2021	2022	2023	2024	2025	2026	2027	2028	2029
Do Ente Federado, exceto estatais não dependentes (I) Das Estatais Não-dependentes	0,00	0,00	0,00	0,00	0,00	0,00	0,00	0,00	0,00	0,00	0,00
TOTAL DAS DESPESAS	0,00	0,00	0,00	0,00	0,00	0,00	0,00	0,00	0,00	0,00	0,00
PPP A CONTRATAR (II)	0,00	0,00	0,00	0,00	0,00	0,00	0,00	0,00	0,00	0,00	0,00
RECEITA CORRENTE LÍQUIDA (RCL) (III)	118.660.481,93	131.426.935,05	0,00	0,00	0,00	0,00	0,00	0,00	0,00	0,00	0,00
TOTAL DAS DESPESAS CONSIDERADAS PARA O LIMITE (IV = I + II)	0,00	0,00	0,00	0,00	0,00	0,00	0,00	0,00	0,00	0,00	0,00
TOTAL DAS DESPESAS / RCL (%) (V = IV / III)	0,00	0,00	0,00	0,00	0,00	0,00	0,00	0,00	0,00	0,00	0,00

Nota:

CONSOLIDADO
RELATÓRIO RESUMIDO DA EXECUÇÃO ORÇAMENTÁRIA
DEMONSTRATIVO SIMPLIFICADO DO RELATÓRIO RESUMIDO DA EXECUÇÃO ORÇAMENTÁRIA
ORÇAMENTO FISCAL E DA SEGURIDADE SOCIAL
JANEIRO A FEVEREIRO DE 2020

RREO - Anexo 14 (LRF, Art. 48)

Página: 1 / 2

BALANÇO ORÇAMENTÁRIO		Até o Bimestre			
Previsão Inicial da Receita				160.000.000,00	
Previsão Atualizada da Receita				160.060.945,00	
Receitas Realizadas				29.758.092,33	
Déficit Orçamentário				0,00	
Saldos de Exercícios Anteriores				1.401.395,65	
Dotação Inicial				160.000.000,00	
Créditos Adicionais				1.461.368,91	
Dotação Atualizada				161.461.368,91	
Despesas Empenhadas				25.708.653,69	
Despesas Liquidadas				23.346.871,38	
Despesas Pagas				20.654.832,10	
Superávit Orçamentário				6.411.220,95	
DESPESAS POR FUNÇÃO / SUBFUNÇÃO		Até o Bimestre			
Despesas Empenhadas				25.708.653,69	
Despesas Liquidadas				23.346.871,38	
RECEITA CORRENTE LÍQUIDA - RCL		Até o Bimestre			
Receita Corrente Líquida				117.821.339,92	
Receita Corrente Líquida Ajustada para Cálculo dos Limites de Endividamento				117.821.339,92	
Receita Corrente Líquida Ajustada para Cálculo dos Limites da Despesa com Pessoal				117.821.339,92	
RECEITAS E DESPESAS DO REGIME PRÓPRIO DE PREVIDÊNCIA DOS SERVIDORES		Até o Bimestre			
Regime Próprio de Previdência dos Servidores - PLANO PREVIDENCIÁRIO					
Receitas Previdenciárias Realizadas				3.705.863,01	
Despesas Previdenciárias Liquidadas				1.457.847,90	
Resultado Previdenciário				2.248.015,11	
Regime Próprio de Previdência dos Servidores - PLANO FINANCEIRO					
Receitas Previdenciárias Realizadas				0,00	
Despesas Previdenciárias Liquidadas				0,00	
Resultado Previdenciário				0,00	
RESULTADO NOMINAL E PRIMÁRIO		Meta fixada no anexo de metas fiscais da LDO (a)	Resultado apurado até o bimestre (b)	% em relação a meta (b/a)	
Resultado Nominal		(636.000,00)	460.714,22	(72,00 %)	
Resultado Primário		0,00	(375.463,29)	0,00 %	
MOVIMENTAÇÃO DOS RESTOS A PAGAR		Inscrição	Cancelamento até o bimestre	Pagamento até o bimestre	Saldo
RESTOS A PAGAR PROCESSADOS					
Poder Executivo		5.271.326,63	84.711,68	5.009.525,52	177.089,43
Poder Legislativo		0,00	0,00	0,00	0,00
RESTOS A PAGAR NÃO-PROCESSADOS					
Poder Executivo		2.797.151,32	3.025,43	605.551,61	2.188.574,28
Poder Legislativo		0,00	0,00	0,00	0,00
TOTAL		8.068.477,95	87.737,11	5.615.077,13	2.365.663,71
DESPESAS COM MANUTENÇÃO E DESENVOLVIMENTO DO ENSINO - MDE		Valor apurado até o bimestre	Limites constitucionais anuais		
			% Mínimo a aplicar no exercício	% Aplicado até o bimestre	
Mínimo Anual de 25% dos Impostos na Manutenção e Desenvolvimento do Ensino - MDE		3.468.673,73	25% / 18%	18,67 %	
Mínimo Anual de 60% do FUNDEB na Remuneração do Magistério com Educação Infantil e Ensino		2.912.242,38	60%	65,93 %	
RECEITAS DE OPERAÇÕES DE CRÉDITO E DESPESAS DE CAPITAL		Valor apurado até o bimestre	Saldo a realizar		
Receita de Operações de Crédito		3.347.529,10		12.652.470,90	
Despesa de Capital Líquida		5.747.469,65		16.320.205,99	
PROJEÇÃO ATUARIAL DOS REGIMES DE PREVIDÊNCIA		Exercício em Referência	10º Exercício	20º Exercício	35º Exercício
Plano Previdenciário					
Receitas Previdenciárias		0,00	0,00	0,00	0,00
Despesas Previdenciárias		0,00	0,00	0,00	0,00
Resultado Previdenciário		0,00	0,00	0,00	0,00
Plano Financeiro					
Receitas Previdenciárias		0,00	0,00	0,00	0,00
Despesas Previdenciárias		0,00	0,00	0,00	0,00
Resultado Previdenciário		0,00	0,00	0,00	0,00
RECEITA DA ALIENAÇÃO DE ATIVOS E APLICAÇÃO DOS RECURSOS		Valor apurado até o bimestre	Saldo a realizar		
Receita de Capital Resultante da Alienação de Ativos		0,00		0,00	
Aplicação dos Recursos da Alienação de Ativos		0,00		0,00	
DESPESAS COM AÇÕES E SERVIÇOS PÚBLICOS DE SAÚDE		Valor apurado até o bimestre	Limites constitucionais anuais		
			% Mínimo a aplicar no exercício	% Aplicado até o bimestre	
Despesas Próprias com Ações e Serviços Públicos de Saúde		2.686.145,88	15%	14,46 %	
DESPESAS DE CARÁTER CONTINUADO DERIVADAS DE PPP		Valor apurado no Exercício Corrente			
Total das Despesas/RCL (%)					



CONSOLIDADO
RELATÓRIO RESUMIDO DA EXECUÇÃO ORÇAMENTARIA
DEMONSTRATIVO SIMPLIFICADO DO RELATÓRIO RESUMIDO DA EXECUÇÃO ORÇAMENTÁRIA
ORÇAMENTO FISCAL E DA SEGURIDADE SOCIAL
JANEIRO A FEVEREIRO DE 2020



CONSOLIDADO
RELATÓRIO DE GESTÃO FISCAL - CONSOLIDADO
DEMONSTRATIVO DA DESPESA COM PESSOAL
ORÇAMENTO FISCAL E DA SEGURIDADE SOCIAL
JANEIRO/2020 A DEZEMBRO/2020

Página: 1 / 2

RGF - ANEXO 1 (LRF, art. 55, inciso I, alínea "a")

1,00

DESPESA COM PESSOAL	DESPESAS EXECUTADAS (Últimos 12 Meses)													TOTAL (ÚLTIMOS 12 MESES) (a)	INSCRITAS EM RESTOS A PAGAR NÃO PROCESSADOS (b)
	LIQUIDADAS														
	01/2020	02/2020	03/2020	04/2020	05/2020	06/2020	07/2020	08/2020	09/2020	10/2020	11/2020	12/2020			
DESPESA BRUTA COM PESSOAL (I)	5.791.008,80	5.248.060,44	5.637.181,22	5.331.361,24	5.113.679,26	5.494.139,36	5.260.908,88	5.389.435,16	5.786.095,49	5.561.413,42	5.368.976,37	10.593.988,41	70.576.248,05	0,00	
Pessoal Ativo	5.087.623,15	4.543.225,45	4.919.365,56	4.602.570,18	4.382.522,27	4.389.581,20	4.504.636,46	4.626.856,77	4.812.762,62	4.492.934,33	4.557.514,71	9.410.619,82	60.330.212,52	0,00	
Vencimentos, Vantagens e Outras Despesas Variáveis	4.480.530,92	3.942.357,60	4.311.313,76	3.992.590,11	3.772.116,12	3.784.722,72	3.901.036,53	4.013.999,59	4.200.976,71	3.876.012,98	3.938.132,22	8.222.130,72	52.435.919,98	0,00	
Obrigações Patronais	602.013,55	595.980,65	600.522,18	602.589,83	603.015,91	597.419,62	596.209,69	605.369,70	604.466,98	609.774,21	613.061,89	1.182.168,50	7.812.592,71	0,00	
Benefícios Previdenciários	5.078,68	4.887,20	7.529,62	7.390,24	7.390,24	7.438,86	7.390,24	7.487,48	7.318,93	7.147,14	6.320,60	6.320,60	81.699,83	0,00	
Pessoal Inativo e Pensionistas	703.385,65	704.834,99	717.815,66	728.791,06	731.156,99	1.104.558,16	756.272,42	762.578,39	973.332,87	1.068.479,09	811.461,66	1.183.368,59	10.246.035,53	0,00	
Aposentadorias, Reserva e Reformas	610.666,37	612.115,71	625.096,38	636.071,78	638.437,71	962.518,79	654.888,97	663.693,60	874.448,08	969.594,30	711.221,74	1.033.727,65	8.992.481,08	0,00	
Pensões	92.719,28	92.719,28	92.719,28	92.719,28	92.719,28	142.039,37	101.383,45	98.884,79	98.884,79	98.884,79	100.239,92	149.640,94	1.253.554,45	0,00	
Outros Benefícios Previdenciários	0,00	0,00	0,00	0,00	0,00	0,00	0,00	0,00	0,00	0,00	0,00	0,00	0,00	0,00	
Outras despesas de pessoal decorrentes de contratos de terceirização ou de contratação de forma indireta (§ 1º do art. 18 da LRF)	0,00	0,00	0,00	0,00	0,00	0,00	0,00	0,00	0,00	0,00	0,00	0,00	0,00	0,00	
Outras Despesas de Pessoal Decorrentes de Contratos de Terceirização (exceto elemento 34)	0,00	0,00	0,00	0,00	0,00	0,00	0,00	0,00	0,00	0,00	0,00	0,00	0,00	0,00	
DESPESAS NÃO COMPUTADAS (§ 1º do art. 19 da LRF) (II)	759.179,77	704.834,99	967.815,66	733.505,39	737.426,99	1.104.558,16	756.272,42	762.578,39	973.332,87	1.068.479,09	811.461,66	1.183.368,59	10.562.813,98	0,00	
Indenizações por Demissão e Incentivos à Demissão Voluntária	0,00	0,00	0,00	0,00	0,00	0,00	0,00	0,00	197.352,20	55.481,37	17.322,62	0,00	270.156,19	0,00	
Decorrentes de Decisão Judicial de período anterior ao da apuração	55.794,12	0,00	250.000,00	4.714,33	6.270,00	0,00	0,00	0,00	0,00	0,00	0,00	0,00	316.778,45	0,00	
Despesas de Exercícios Anteriores de período anterior ao da apuração	0,00	0,00	0,00	0,00	0,00	0,00	0,00	0,00	0,00	0,00	0,00	0,00	0,00	0,00	
Inativos e Pensionistas com Recursos Vinculados	703.385,65	704.834,99	717.815,66	728.791,06	731.156,99	1.104.558,16	756.272,42	762.578,39	775.980,67	1.012.997,72	794.139,04	1.183.368,59	9.975.879,34	0,00	
Instrução Normativa TCE/PR 56/2011	0,00	0,00	0,00	0,00	0,00	0,00	0,00	0,00	0,00	0,00	0,00	0,00	0,00	0,00	
Pensionistas	0,00	0,00	0,00	0,00	0,00	0,00	0,00	0,00	0,00	0,00	0,00	0,00	0,00	0,00	
IRRF	0,00	0,00	0,00	0,00	0,00	0,00	0,00	0,00	0,00	0,00	0,00	0,00	0,00	0,00	
DESPESA LÍQUIDA COM PESSOAL (III) = (I - II)	5.031.829,03	4.543.225,45	4.669.365,56	4.597.855,85	4.376.252,27	4.389.581,20	4.504.636,46	4.626.856,77	4.812.762,62	4.492.934,33	4.557.514,71	9.410.619,82	60.013.434,07	0,00	

APURAÇÃO DO CUMPRIMENTO DO LIMITE LEGAL	VALOR	% SOBRE A RCL AJUSTADA
RECEITA CORRENTE LÍQUIDA - RCL (IV)	126.568.337,85	
(-) Transferências obrigatórias da União relativas às emendas individuais (art. 166-A, § 1º, da CF) (V)	600.000,00	
(-) Transferências obrigatórias da União relativas às emendas de bancada (art. 166, § 16 da CF) (VI)	0,00	
RECEITA CORRENTE LÍQUIDA AJUSTADA PARA CÁLCULO DOS LIMITES DA DESPESA COM PESSOAL (VII) = (IV - V - VI)	125.968.337,85	
DESPESA TOTAL COM PESSOAL - DTP (VIII) = (III a + III b)	60.013.434,07	47,64%
LIMITE MÁXIMO (IX) (incisos I, II e III, art. 20 da LRF)	68.022.902,44	54%
LIMITE PRUDENCIAL (X) = (0,95 x IX) (parágrafo único do art. 22 da LRF)	64.621.757,32	51,3%
LIMITE DE ALERTA (XI) = (0,90 x IX) (inciso II do §1º do art. 59 da LRF)	61.220.612,20	48,6%



CONSOLIDADO
RELATÓRIO DE GESTÃO FISCAL
DEMONSTRATIVO DA DÍVIDA CONSOLIDADA LÍQUIDA
ORÇAMENTO FISCAL E DA SEGURIDADE SOCIAL
JANEIRO A DEZEMBRO DE 2020

RGF - ANEXO 2 (LRF, art. 55, inciso I, alínea "b")

Página: 1 / 2

DÍVIDA CONSOLIDADA	SALDO EXERCÍCIO ANTERIOR	SALDO DO EXERCÍCIO DE 2020		
		até o 1º Quadrimestre	até o 2º Quadrimestre	até o 3º Quadrimestre
DÍVIDA CONSOLIDADA - DC (I)	18.537.994,42	30.600.318,94	35.773.170,58	37.193.775,67
Dívida Mobiliária	0,00	0,00	0,00	0,00
Dívida Contratual	18.537.994,42	30.600.318,94	35.773.170,58	37.193.775,67
Empréstimos	18.501.601,83	30.601.255,08	35.775.792,27	37.193.775,67
Internos	18.501.601,83	30.601.255,08	35.775.792,27	37.193.775,67
Externos	0,00	0,00	0,00	0,00
Reestruturação da Dívida de Estados e Municípios	0,00	0,00	0,00	0,00
Financiamentos	0,00	0,00	0,00	0,00
Internos	0,00	0,00	0,00	0,00
Externos	0,00	0,00	0,00	0,00
Parcelamento e Renegociação de dívidas	0,00	0,18	0,18	0,00
De Tributos	0,00	0,00	0,00	0,00
De Contribuições Previdenciárias	0,00	0,18	0,18	0,00
De Demais Contribuições Sociais	0,00	0,00	0,00	0,00
Do FGTS	0,00	0,00	0,00	0,00
Com Instituição Não financeira	0,00	0,00	0,00	0,00
Demais Dívidas Contratuais	36.392,59	(936,32)	(2.621,87)	0,00
Precatórios Posteriores a 05/05/2000 (Inclusive) – Vencidos e não Pagos	0,00	0,00	0,00	0,00
Outras Dívidas	0,00	0,00	0,00	0,00
DEDUÇÕES (II)	8.539.568,69	15.729.412,93	22.688.608,42	23.192.296,51
Disponibilidade de Caixa	8.539.568,69	15.729.412,93	22.688.608,42	23.192.296,51
Disponibilidade de Caixa Bruta	13.810.895,32	19.288.693,46	24.524.987,82	25.778.468,19
(-) Restos a pagar processados	5.271.326,63	3.559.280,53	1.836.379,40	2.586.171,68
Demais Haveres Financeiros	0,00	0,00	0,00	0,00
DÍVIDA CONSOLIDADA LÍQUIDA (DCL) (III) = (I - II)	9.998.425,73	14.870.906,01	13.084.562,16	14.001.479,16
RECEITA CORRENTE LÍQUIDA - RCL (IV)	115.027.163,81	119.969.602,75	122.882.251,18	126.568.337,85
(-) Transferências obrigatórias da União relativas às emendas individuais (art. 166-A, § 1º, da CF) (V)	0,00	500.000,00	500.000,00	600.000,00
RECEITA CORRENTE LÍQUIDA AJUSTADA PARA CÁLCULO DOS LIMITES DE ENDIVIDAMENTO (VI) = (IV - V)	115.027.163,81	119.469.602,75	122.382.251,18	125.968.337,85
% da DC sobre a RCL AJUSTADA (I/VI)	16,12	25,51	29,11	29,39
% da DCL sobre a RCL AJUSTADA (III/VI)	8,69	12,40	10,65	11,06
LIMITE DEFINIDO POR RESOLUÇÃO DO SENADO FEDERAL - (%)	138.032.596,57	143.363.523,30	146.858.701,42	151.162.005,42
LIMITE DE ALERTA (inciso III do § 1º do art. 59 da LRF): (%)	124.229.336,91	129.027.170,97	132.172.831,27	136.045.804,88

OUTROS VALORES NÃO INTEGRANTES DA DC	SALDO EXERCÍCIO ANTERIOR	SALDO DO EXERCÍCIO DE 2020		
		até o 1º Quadrimestre	até o 2º Quadrimestre	até o 3º Quadrimestre
INSUFICIÊNCIA FINANCEIRA	0,00	0,00	0,00	0,00
DEPÓSITOS	1.200.969,21	926.385,75	983.574,72	447.071,82
ANTECIPAÇÕES DE RECEITA ORÇAMENTÁRIA - ARO	0,00	0,00	0,00	0,00
PRECATÓRIOS ANTERIORES A 05/05/2000	0,00	0,00	0,00	0,00
PRECATÓRIOS POSTERIORES A 05/05/2000 (Não incluídos na DC)	0,00	0,00	0,00	0,00
PASSIVO ATUARIAL	0,00	0,00	0,00	0,00
RP NÃO-PROCESSADOS DE EXERCÍCIOS ANTERIORES	2.797.151,32	463.143,11	314.812,39	5.454.512,77

REGIME PREVIDENCIÁRIO				
DÍVIDA CONSOLIDADA PREVIDENCIÁRIA	SALDO EXERCÍCIO ANTERIOR	SALDO DO EXERCÍCIO DE 2020		
		até o 1º Quadrimestre	até o 2º Quadrimestre	até o 3º Quadrimestre
DÍVIDA CONSOLIDADA PREVIDENCIÁRIA (IX)	0,00	0,00	0,00	0,00
Passivo Atuarial	0,00	0,00	0,00	0,00
Outras Dívidas	0,00	0,00	0,00	0,00
DEDUÇÕES (X)	0,00	0,00	0,00	0,00
Disponibilidade de Caixa Bruta	0,00	0,00	0,00	0,00
Investimentos	0,00	0,00	0,00	0,00
Demais Haveres Financeiros	0,00	0,00	0,00	0,00
(-) Restos a pagar processados	0,00	0,00	0,00	0,00
OBRIGAÇÕES NÃO INTEGRANTES DA DC	0,00	0,00	0,00	0,00
DÍVIDA CONSOLIDADA LÍQUIDA PREVIDENCIÁRIA (XI) = (IX - X)	0,00	0,00	0,00	0,00



**CONSOLIDADO
RELATÓRIO DE GESTÃO FISCAL
DEMONSTRATIVO DA DÍVIDA CONSOLIDADA LÍQUIDA
ORÇAMENTO FISCAL E DA SEGURIDADE SOCIAL
JANEIRO A DEZEMBRO DE 2020**



CONSOLIDADO
RELATÓRIO DE GESTÃO FISCAL
DEMONSTRATIVO DAS GARANTIAS E CONTRAGARANTIAS DE VALORES
ORÇAMENTO FISCAL E DA SEGURIDADE SOCIAL
JANEIRO A DEZEMBRO DE 2020

RGF – ANEXO 3 (LRF, art. 55, inciso I, alínea "c" e art. 40, § 1º)

Página: 1 / 1

GARANTIAS CONCEDIDAS	SALDO EXERCÍCIO ANTERIOR	SALDO DO EXERCÍCIO DE 2020		
		até o 1º Quadrimestre	até o 2º Quadrimestre	até o 3º Quadrimestre
AOS ESTADOS (I)	0,00	0,00	0,00	0,00
Em Operações de Crédito Externas	0,00	0,00	0,00	0,00
Em Operações de Crédito Internas	0,00	0,00	0,00	0,00
AOS MUNICÍPIOS (II)	0,00	0,00	0,00	0,00
Em Operações de Crédito Externas	0,00	0,00	0,00	0,00
Em Operações de Crédito Internas	0,00	0,00	0,00	0,00
ÀS ENTIDADES CONTROLADAS (III)	0,00	0,00	0,00	0,00
Em Operações de Crédito Externas	0,00	0,00	0,00	0,00
Em Operações de Crédito Internas	0,00	0,00	0,00	0,00
POR MEIO DE FUNDOS E PROGRAMAS (IV)	0,00	0,00	0,00	0,00
TOTAL GARANTIAS CONCEDIDAS (V) = (I + II + III + IV)	0,00	0,00	0,00	0,00
RECEITA CORRENTE LÍQUIDA – RCL (VI)	115.027.163,81	119.969.602,75	122.882.251,18	126.568.337,85
(-) Transferências obrigatórias da União relativas às emendas individuais (art. 166-A, § 1º, da CF) (VII)	0,00	500.000,00	500.000,00	600.000,00
RECEITA CORRENTE LÍQUIDA AJUSTADA PARA CÁLCULO DOS LIMITES DE ENDIVIDAMENTO (VIII) = (VI - VII)	115.027.163,81	119.469.602,75	122.382.251,18	125.968.337,85
% do TOTAL DAS GARANTIAS sobre a RCL	0,00	0,00	0,00	0,00
LIMITE DEFINIDO POR RESOLUÇÃO DO SENADO FEDERAL - <%>	25.305.976,04	26.393.312,60	27.034.095,26	27.845.034,33
LIMITE DE ALERTA (inciso III do §1º do art. 59 da LRF) - <%>	22.775.378,43	23.753.981,34	24.330.685,73	25.060.530,89

CONTRAGARANTIAS RECEBIDAS	SALDO EXERCÍCIO ANTERIOR	SALDO DO EXERCÍCIO DE 2020		
		até o 1º Quadrimestre	até o 2º Quadrimestre	até o 3º Quadrimestre
DOS ESTADOS (VII)	0,00	0,00	0,00	0,00
Em Garantia às operações de Crédito Externas	0,00	0,00	0,00	0,00
Em Garantia às operações de Crédito Internas	0,00	0,00	0,00	0,00
DOS MUNICÍPIOS (VIII)	0,00	0,00	0,00	0,00
Em Garantia às operações de Crédito Externas	0,00	0,00	0,00	0,00
Em Garantia às operações de Crédito Internas	0,00	0,00	0,00	0,00
DAS ENTIDADES CONTROLADAS (IX)	0,00	0,00	0,00	0,00
Em Garantia às operações de Crédito Externas	0,00	0,00	0,00	0,00
Em Garantia às operações de Crédito Internas	0,00	0,00	0,00	0,00
EM GARANTIAS POR MEIO DE FUNDOS E PROGRAMAS (X)	0,00	0,00	0,00	0,00
TOTAL CONTRAGARANTIAS RECEBIDAS (XI) = (VII + VIII + IX + X)	0,00	0,00	0,00	0,00
MEDIDAS CORRETIVAS	0,00	0,00	0,00	0,00



CONSOLIDADO
RELATÓRIO DE GESTÃO FISCAL
DEMONSTRATIVO DAS OPERAÇÕES DE CRÉDITO
ORÇAMENTO FISCAL E DA SEGURIDADE SOCIAL
JANEIRO A DEZEMBRO DE 2020

Página: 1 / 1

RGF – ANEXO 4 (LRF, art. 55, inciso I, alínea "d" e inciso III alínea "c")

OPERAÇÕES DE CRÉDITO	VALOR REALIZADO	
	No Quadrimestre de Referência	Até o Quadrimestre de Referência (a)
Mobiliária	0,00	0,00
Interna	0,00	0,00
Externa	0,00	0,00
Contratual	19.846.142,28	19.846.142,28
Interna	19.846.142,28	19.846.142,28
Empréstimos	19.846.142,28	19.846.142,28
Aquisição Financiada de Bens e Arrendamento Mercantil Financeiro	0,00	0,00
Antecipação de Receita Pela Venda e Termo de Bens e Serviços	0,00	0,00
Assunção, Reconhecimento e Confissão de dívida (LRF, art. 29 1º)	0,00	0,00
Operações de crédito não sujeitas ao limite para fins de contratação ¹ (I)	0,00	0,00
Externa	0,00	0,00
Empréstimos	0,00	0,00
Aquisição Financiada de Bens e Arrendamento Mercantil Financeiro	0,00	0,00
Antecipações de Receitas pela Venda a Termo de Bens e Serviços	0,00	0,00
Assunção, Reconhecimento e Confissão de Dívidas (LRF, art. 29, § 1º)	0,00	0,00
Operações de crédito não sujeitas ao limite para fins de contratação ¹ (II)	0,00	0,00
TOTAL (III)	19.846.142,28	19.846.142,28

APURAÇÃO DO CUMPRIMENTO DOS LIMITES	VALOR	% SOBRE A RCL AJUSTADA
RECEITAS CORRENTE LÍQUIDA - RCL(IV)	126.568.337,85	-
(-) Transferências obrigatórias da União relativas às emendas individuais (art. 166-A, § 1º, da CF) (V)	600.000,00	-
RECEITA CORRENTE LÍQUIDA AJUSTADA PARA CÁLCULO DOS LIMITES DE ENDIVIDAMENTO (VI) = (IV - V)	125.968.337,85	-
OPERAÇÕES VEDADAS (VII)	0,00	0,00
TOTAL CONSIDERADO PARA FINS DA APURAÇÃO DO CUMPRIMENTO DO LIMITE (VIII)= (IIIa + VII - Ia - IIa)	19.846.142,28	15,68 %
LIMITE GERAL DEFINIDO POR RESOLUÇÃO DO SENADO FEDERAL PARA AS OPERAÇÕES DE CRÉDITO INTERNAS E EXTERNAS	20.250.934,06	16,00 %
LIMITE DE ALERTA (inciso III do §1º do art. 59 da LRF)	18.225.840,65	14,40 %
OPERAÇÕES DE CRÉDITO POR ANTECIPAÇÃO DA RECEITA ORÇAMENTÁRIA	0,00	0,00
LIMITE DEFINIDO POR RESOLUÇÃO DO SENADO FEDERAL PARA AS OPERAÇÕES DE CRÉDITO POR ANTECIPAÇÃO DA RECEITA	8.859.783,65	7,00 %

OUTRAS OPERAÇÕES QUE INTEGRAM A DÍVIDA CONSOLIDADA	VALOR REALIZADO	
	No Quadrimestre de Referência	Até o Quadrimestre de Referência (a)
Parcelamento de Dívidas	0,00	0,00
De Tributos	0,00	0,00
De Contribuições Previdenciárias	0,00	0,00
Do FGTS	0,00	0,00
Operações de reestruturação e recomposição do principal de dívidas	0,00	0,00

CONSOLIDADO RELATÓRIO DE GESTÃO FISCAL DEMONSTRATIVO DA DISPONIBILIDADE DE CAIXA E DOS RESTOS A PAGAR ORÇAMENTO FISCAL E DA SEGURIDADE SOCIAL 01/2020 À 12/2020										
Página: 1 / 4										

RGF – ANEXO 5 (LRF, art. 55, Inciso III, alínea "a")

IDENTIFICAÇÃO DOS RECURSOS	DISPONIBILIDADE DE CAIXA BRUTA (a)	OBRIGAÇÕES FINANCEIRAS				INSUFICIÊNCIA FINANCEIRA VERIFICADA NO CONSÓRCIO PÚBLICO (f)	DISPONIBILIDADE DE CAIXA LÍQUIDA (ANTES DA INSCRIÇÃO EM RESTOS A PAGAR NÃO PROCESSADOS) (g) = (a - (b + c + d + e))	RESTOS A PAGAR EMPENHADOS E NÃO LIQUIDADOS DO EXERCÍCIO (h)	EMPENHOS NÃO LIQUIDADOS CANCELADOS (NÃO INSCRITOS POR INSUFICIÊNCIA FINANCEIRA)	DISPONIBILIDADE DE CAIXA LÍQUIDA (APÓS A INSCRIÇÃO EM RESTOS A PAGAR NÃO PROCESSADOS DO EXERCÍCIO) (i) = (g - h)
		Restos a Pagar Liquidados e Não Pagos		Restos a Pagar Empenhados e Não Liquidados de Exercícios Anteriores (d)	Demais Obrigações Financeiras (e)					
		De Exercício Anteriores (b)	Do Exercício (c)							
Recursos Ordinários (Livres)	9.248.671,23	0,00	0,00	0,00	0,00	0,00	9.248.671,23	0,00	0,00	9.248.671,23
TOTAL DOS RECURSOS NÃO VINCULADOS (I)	9.248.671,23	0,00	0,00	0,00	0,00	0,00	9.248.671,23	0,00	0,00	9.248.671,23
Recursos Ordinários (Livres)	0,00	110.394,70	313.179,03	38.979,00	0,00	0,00	(462.552,73)	774.274,47	0,00	(1.236.827,20)
CIDE (Lei 10866/04, art. 1ºB)	295,16	0,00	0,00	0,00	0,00	0,00	295,16	0,00	0,00	295,16
Apoio Financeiro aos Municípios - AFM	45.240,64	0,00	2.137,99	0,00	0,00	0,00	43.102,65	43.102,65	0,00	0,00
Bloco de Investimento na Rede de Serviços Públicos de Saúde	117.657,32	0,00	0,00	0,00	0,00	0,00	117.657,32	0,00	0,00	117.657,32
Incentivo Financeiro aos Municípios - (COVID-19) - Escolas Públicas da Rede Básica	219.688,00	0,00	0,00	0,00	0,00	0,00	219.688,00	0,00	0,00	219.688,00
Fundo do Idoso, Inclusive Art. 9º - I.N RFB nº 1131/2011/CAMINHOS DO PR	30.000,00	0,00	0,00	0,00	0,00	0,00	30.000,00	0,00	0,00	30.000,00
SANEPAR - Compensação Financeira ao MEIO AMBIENTE do Município	515.600,45	0,00	0,00	0,00	0,00	0,00	515.600,45	0,00	0,00	515.600,45
Saúde - Receitas Vinculadas (E.C. 29/00 - 15%)	274.394,51	30.911,69	118.817,48	0,00	0,00	0,00	124.665,34	125.257,59	0,00	(592,25)
IGD - Bolsa Família	102.909,66	2.850,00	0,00	0,00	0,00	0,00	100.059,66	12.096,00	0,00	87.963,66
Bloco de Financiamento da Proteção Social Básica - SUAS	132.602,48	0,00	124,80	0,00	0,00	0,00	132.477,68	2.584,33	0,00	129.893,35
Investimento na Rede de Serviços Públicos de Saúde	512.622,78	0,00	0,00	0,00	0,00	0,00	512.622,78	213.000,00	0,00	299.622,78
Atenção Básica	99.767,69	0,00	10.587,79	0,00	0,00	0,00	89.179,90	12.688,84	0,00	76.491,06
FES - CORONAVÍRUS - COVID19 - PODER JUDICIÁRIO	104.482,00	0,00	0,00	0,00	0,00	0,00	104.482,00	0,00	0,00	104.482,00
Retenções em Caráter Consignatário	447.071,82	0,00	0,00	0,00	447.071,82	0,00	0,00	0,00	0,00	0,00
Atenção de Média e Alta Complexidade Ambulatorial e Hospitalar	44,67	0,00	0,00	0,00	0,00	0,00	44,67	0,00	0,00	44,67
Contribuições e Legados de Entidades não Gover. ECA/FMDCA/CAMINHOS PR	30.000,00	0,00	0,00	0,00	0,00	0,00	30.000,00	0,00	0,00	30.000,00
Operações de Crédito Internas	44.369,20	0,00	687.161,96	0,00	0,00	0,00	(642.792,76)	0,00	0,00	(642.792,76)
Fundeb 60%	342.580,69	0,00	149.817,92	0,00	0,00	0,00	192.762,77	0,00	0,00	192.762,77
Fundeb 40%	39.777,80	0,00	38.497,01	0,00	0,00	0,00	1.280,79	0,00	0,00	1.280,79
5% sobre Transferências Constitucionais FUNDEB	638.432,04	9.226,56	4.205,76	0,00	0,00	0,00	624.999,72	6.259,85	0,00	618.739,87
CONV. 823564/2015 MDS - MATERIAL DE CONSUMO ASSISTENCIA SOCIAL	302.367,76	0,00	0,00	0,00	0,00	0,00	302.367,76	0,00	0,00	302.367,76
Demais Impostos Vinculados à Educação Básica	3.399.053,98	17.084,32	880.445,80	61.557,42	0,00	0,00	2.439.966,44	2.461.202,49	0,00	(21.236,05)
Salário-Educação	1.221.516,67	0,00	0,00	0,72	0,00	0,00	1.221.515,95	0,00	0,00	1.221.515,95
Vigilância em Saúde	42.144,11	0,00	0,00	0,00	0,00	0,00	42.144,11	0,00	0,00	42.144,11
NUCLEO DE P REVENÇÃO A VIOLÊNCIA E PROMOÇÃO DA SAÚDE	7.216,58	0,00	0,00	0,00	0,00	0,00	7.216,58	0,00	0,00	7.216,58
Programa Nacional de Alimentação Escolar - PNAE	511.074,89	0,00	0,00	0,00	0,00	0,00	511.074,89	0,00	0,00	511.074,89
Conv. 184/2017 - SEAB - PAVIMENTAÇÃO COM PEDRAS IRREGULARES	84.853,14	0,00	0,00	0,00	0,00	0,00	84.853,14	57.312,31	0,00	27.540,83
Programa Dinheiro Direto na Escola - PDDE	18.549,92	0,00	0,00	0,00	0,00	0,00	18.549,92	0,00	0,00	18.549,92
Programa Nacional do Transp. Escolar - PNATE	534.608,67	0,00	0,00	0,00	0,00	0,00	534.608,67	0,00	0,00	534.608,67
Patrocínio COPEL - FENAFEP	1.622,95	0,00	0,00	0,00	0,00	0,00	1.622,95	0,00	0,00	1.622,95
C.R.867061/2018 - MIN.DES.REGIONAL - REFORMA RODOVIÁRIA MUNICIPAL	68.788,64	0,00	0,00	0,00	0,00	0,00	68.788,64	0,00	0,00	68.788,64



	CONSOLIDADO RELATÓRIO DE GESTÃO FISCAL DEMONSTRATIVO DA DISPONIBILIDADE DE CAIXA E DOS RESTOS A PAGAR ORÇAMENTO FISCAL E DA SEGURIDADE SOCIAL 01/2020 À 12/2020	Página: 2 / 4
--	--	----------------------

RGF – ANEXO 5 (LRF, art. 55, Inciso III, alínea "a")

IDENTIFICAÇÃO DOS RECURSOS	DISPONIBILIDADE DE CAIXA BRUTA (a)	OBRIGAÇÕES FINANCEIRAS				INSUFICIÊNCIA FINANCEIRA VERIFICADA NO CONSÓRCIO PÚBLICO (f)	DISPONIBILIDADE DE CAIXA LÍQUIDA (ANTES DA INSCRIÇÃO EM RESTOS A PAGAR NÃO PROCESSADOS) (g) = (a - (b + c + d + e))	RESTOS A PAGAR EMPENHADOS E NÃO LIQUIDADOS DO EXERCÍCIO (h)	EMPENHOS NÃO LIQUIDADOS CANCELADOS (NÃO INSCRITOS POR INSUFICIÊNCIA FINANCEIRA)	DISPONIBILIDADE DE CAIXA LÍQUIDA (APÓS A INSCRIÇÃO EM RESTOS A PAGAR NÃO PROCESSADOS DO EXERCÍCIO) (i) = (g - h)
		Restos a Pagar Liquidados e Não Pagos		Restos a Pagar Empenhados e Não Liquidados de Exercícios Anteriores (d)	Demais Obrigações Financeiras (e)					
		De Exercício Anteriores (b)	Do Exercício (c)							
Conv. n.º 108/2019 - SEAB - Pav. Poliédrica Ponte Alta	13.027,03	0,00	0,00	0,00	0,00	0,00	13.027,03	0,00	0,00	13.027,03
Conv. 231/2019 - SEDU - AQUISIÇÃO DE VEÍCULO TIPO VAN	0,00	0,00	0,00	0,00	0,00	0,00	0,00	155.490,00	0,00	(155.490,00)
Conv. 030/2020 - SEIL - PAVIMENTAÇÃO POLIÉDRICA PAPANDUVA	68.516,50	0,00	60.964,80	0,00	0,00	0,00	7.551,70	0,00	0,00	7.551,70
Conv. 164/2020 - SEAB - Pavimentação Poliédrica Papanduva de Cima	14.051,63	0,00	0,00	0,00	0,00	0,00	14.051,63	0,00	0,00	14.051,63
Conv. 220/2020 - SEDU - Aq. Equip. Parque Infantil	0,34	0,00	0,00	0,00	0,00	0,00	0,34	0,00	0,00	0,34
Conv. 294/2020 - SEDU - Aq. Equip. Parque Infantil	0,06	0,00	0,00	0,00	0,00	0,00	0,06	0,00	0,00	0,06
C.R.892889/2019 - MAPA - CAIXA - PAVIMENTAÇÃO POLIÉDRICA P NOVA	287.183,97	0,00	0,00	0,00	0,00	0,00	287.183,97	0,00	0,00	287.183,97
Transferência especial - Aquisição de Rolo Compactador	128,04	0,00	0,00	0,00	0,00	0,00	128,04	0,00	0,00	128,04
Conv. 316/2020 - SEDU - REVITALIZAÇÃO PRAÇA DA MATRIZ	2,45	0,00	0,00	0,00	0,00	0,00	2,45	377.185,80	0,00	(377.183,35)
Investimentos na Rede de Serviços de Saúde - Portaria 203-GM, de 2007	171.374,34	0,00	0,00	0,00	0,00	0,00	171.374,34	0,00	0,00	171.374,34
Con. 239/2019 - SEDU - Construção de Rua Coberta - Feira do Agricultor	4,12	0,00	0,00	0,00	0,00	0,00	4,12	83.218,67	0,00	(83.214,55)
Conv. 292/2020 - SEDU - Aq. Equip. Parque Infantil	3.689,32	0,00	0,00	0,00	0,00	0,00	3.689,32	21.688,64	0,00	(17.999,32)
Conv.394/2020 - SEDU - Construção de Biblioteca Municipal	7.144,46	0,00	0,00	0,00	0,00	0,00	7.144,46	293.550,00	0,00	(286.405,54)
Programa Estadual de Transporte Escolar - PETE	531.997,42	0,00	0,00	0,00	0,00	0,00	531.997,42	0,00	0,00	531.997,42
Transferências Voluntárias Públicas Federais	86.000,50	0,00	0,00	0,00	0,00	0,00	86.000,50	0,00	0,00	86.000,50
T.C. Nº PAC205120/2013 - FNDE - CRECHE TIPO C - VILA BERALDO	147.617,40	0,00	0,00	0,00	0,00	0,00	147.617,40	0,00	0,00	147.617,40
T.C. Nº PAC205633/2013 - FNDE - CRECHE TIPO B - BARRO PRETO	187.748,75	1.377,22	0,00	0,00	0,00	0,00	186.371,53	0,00	0,00	186.371,53
TC-PAC208204/2014 - FNDE - CONSTRUÇÃO DE QUADRAS ESCOLARES	30.390,81	0,00	0,00	0,00	0,00	0,00	30.390,81	0,00	0,00	30.390,81
TC 32117/2014 - FNDE - CONSTRUÇÃO DE ESCOLA DE PAPANDUVA DE BAIXO	32.853,83	0,00	0,00	0,00	0,00	0,00	32.853,83	32.512,63	0,00	341,20
T.C. 201401614 - FNDE - AQUISICAO DE MOBIL E EQUIP ED. INFANTIL	68.418,68	0,00	0,00	0,00	0,00	0,00	68.418,68	0,00	0,00	68.418,68
APOIO A CRECHES - BRASIL CARINHOSO	6.007,99	0,00	0,00	0,00	0,00	0,00	6.007,99	0,00	0,00	6.007,99
PAR - INFRAESTRUTURA ESCOLAR - MOBILIÁRIO	55.581,81	0,00	0,00	0,00	0,00	0,00	55.581,81	0,00	0,00	55.581,81
PSE-ACEPETI	52.972,54	0,00	0,00	0,00	0,00	0,00	52.972,54	0,00	0,00	52.972,54
EQUIP/MOBIL - PROINFANCIA 2019	132.531,92	0,00	0,00	0,00	0,00	0,00	132.531,92	0,00	0,00	132.531,92
IGD SUAS	9.138,04	0,00	0,00	0,00	0,00	0,00	9.138,04	772,50	0,00	8.365,54
PSE - PISO PARANAENSE DE ASSIST. SOCIAL	34.890,19	0,00	0,00	0,00	0,00	0,00	34.890,19	1.965,82	0,00	32.924,37
FEAS BENEFÍCIO EVENTUAL	4.445,67	0,00	0,00	0,00	0,00	0,00	4.445,67	0,00	0,00	4.445,67
FMDCA - FIA - SERV DE CONV E FORT DE VÍNCULOS	2.107,98	0,00	0,00	0,00	0,00	0,00	2.107,98	0,00	0,00	2.107,98
FMDCA - FIA - CRESCER EM FAMÍLIA	133,20	0,00	0,00	0,00	0,00	0,00	133,20	0,00	0,00	133,20
FMDCA - FIA - FAMÍLIA ACOLHEDORA	52.203,87	0,00	0,00	0,00	0,00	0,00	52.203,87	0,00	0,00	52.203,87
Bloco de Financiamento da Proteção Social Especial de Média e Alta Complexidade	52.898,67	0,00	87,50	0,00	0,00	0,00	52.811,17	4.455,21	0,00	48.355,96
Incremento Temp. da Proteção Social Especial - Investimento	3.734,06	0,00	0,00	0,00	0,00	0,00	3.734,06	0,00	0,00	3.734,06
FIPAR INCENTIVO	32.016,64	0,00	0,00	0,00	0,00	0,00	32.016,64	0,00	0,00	32.016,64



CONSOLIDADO
RELATÓRIO DE GESTÃO FISCAL
DEMONSTRATIVO DA DISPONIBILIDADE DE CAIXA E DOS RESTOS A PAGAR
ORÇAMENTO FISCAL E DA SEGURIDADE SOCIAL
01/2020 À 12/2020

Página: 3 / 4

RGF – ANEXO 5 (LRF, art. 55, Inciso III, alínea "a")


IDENTIFICAÇÃO DOS RECURSOS	DISPONIBILIDADE DE CAIXA BRUTA (a)	OBRIGAÇÕES FINANCEIRAS				INSUFICIÊNCIA FINANCEIRA VERIFICADA NO CONSÓRCIO PÚBLICO (f)	DISPONIBILIDADE DE CAIXA LÍQUIDA (ANTES DA INSCRIÇÃO EM RESTOS A PAGAR NÃO PROCESSADOS) (g) = (a - (b + c + d + e))	RESTOS A PAGAR EMPENHADOS E NÃO LIQUIDADOS DO EXERCÍCIO (h)	EMPENHOS NÃO LIQUIDADOS CANCELADOS (NÃO INSCRITOS POR INSUFICIÊNCIA FINANCEIRA)	DISPONIBILIDADE DE CAIXA LÍQUIDA (APÓS A INSCRIÇÃO EM RESTOS A PAGAR NÃO PROCESSADOS DO EXERCÍCIO) (i) = (g - h)
		Restos a Pagar Liquidados e Não Pagos		Restos a Pagar Empenhados e Não Liquidados de Exercícios Anteriores (d)	Demais Obrigações Financeiras (e)					
		De Exercício Anteriores (b)	Do Exercício (c)							
FMDCA - FIA AFAI	36.955,74	0,00	0,00	0,00	0,00	0,00	36.955,74	0,00	0,00	36.955,74
FMDCA - FIA QUALIFICAÇÃO	1.594,71	0,00	0,00	0,00	0,00	0,00	1.594,71	0,00	0,00	1.594,71
Reforma da Casa da Memória	145.303,72	0,00	0,00	0,00	0,00	0,00	145.303,72	0,00	0,00	145.303,72
C.R.843659/2017 - M.ESPORTE - REFORMA QUADRA ESPORTES	202.804,28	0,00	0,00	0,00	0,00	0,00	202.804,28	0,00	0,00	202.804,28
FMDCA - FIA ENFRENT VIOL	7.418,01	0,00	0,00	0,00	0,00	0,00	7.418,01	0,00	0,00	7.418,01
FMDCA - FIA CONSELHO TUTELAR	12.114,05	0,00	0,00	0,00	0,00	0,00	12.114,05	0,00	0,00	12.114,05
FEAS INCENTIVO 5	57,90	0,00	0,00	0,00	0,00	0,00	57,90	0,00	0,00	57,90
Transferências Lei 9615/98 (Lei Pelé)	50.213,89	0,00	0,00	0,00	0,00	0,00	50.213,89	0,00	0,00	50.213,89
FEAS - INCENTIVO BENEFÍCIO EVENTUAL IV	129,09	0,00	0,00	0,00	0,00	0,00	129,09	0,00	0,00	129,09
FEAS INC VI	2.529,48	0,00	0,00	0,00	0,00	0,00	2.529,48	0,00	1.480,00	2.529,48
Programa Criança Feliz - PCF/Primeira Infância	56.423,16	0,00	0,00	0,00	0,00	0,00	56.423,16	0,00	0,00	56.423,16
FEAS - Incentivo Benefício Eventual Covid-19	43,36	0,00	0,00	0,00	0,00	0,00	43,36	0,00	0,00	43,36
Transferências do Sistema Único de Assistência Social - SUAS - (COVID-19)	251.038,93	0,00	720,00	0,00	0,00	0,00	250.318,93	182.910,10	0,00	67.408,83
Transferências do Sistema Único de Assistência Social - SUAS - (COVID-19)	39.163,71	0,00	8.160,00	0,00	0,00	0,00	31.003,71	0,00	0,00	31.003,71
Transferências do Sistema Único de Assistência Social - SUAS - (COVID-19)	27.597,62	0,00	580,00	0,00	0,00	0,00	27.017,62	17.277,33	0,00	9.740,29
FIA INCENTIVO CMDCA	10.006,99	0,00	0,00	0,00	0,00	0,00	10.006,99	0,00	0,00	10.006,99
Fia - Incentivo Atenção à Criança e Adolescente	40.001,14	0,00	0,00	0,00	0,00	0,00	40.001,14	0,00	0,00	40.001,14
Bloco de Custeio das Ações e Serviços Públicos de Saúde	966.027,33	455,97	37.035,05	0,00	0,00	0,00	928.536,31	124.142,81	254,91	804.393,50
Atenção Básica	35.401,83	495,00	0,00	0,00	0,00	0,00	34.906,83	0,00	0,00	34.906,83
Atenção de Média e Alta Complexidade Ambulatorial e Hospitalar	10.235,37	2.605,53	0,00	0,00	0,00	0,00	7.629,84	0,00	0,00	7.629,84
Assistência Farmacêutica	33.898,89	0,00	0,00	0,00	0,00	0,00	33.898,89	0,00	0,00	33.898,89
Gestão do SUS	58.563,47	0,00	0,00	0,00	0,00	0,00	58.563,47	0,00	0,00	58.563,47
Investimentos na Rede de Serviços de Saúde - Portaria 203-GM, de 2007	422.467,42	0,00	0,00	73.187,05	0,00	0,00	349.280,37	10.999,04	0,00	338.281,33
Outros Royalties e Compensações Financeiras e Patrimoniais não Previdenciárias	97.095,40	0,00	0,00	0,00	0,00	0,00	97.095,40	5.916,61	0,00	91.178,79
Emendas Individuais Impositivas - transferência com finalidade definida - (Inciso II do	548.681,67	0,00	0,00	0,00	0,00	0,00	548.681,67	0,00	0,00	548.681,67
COSIP - Contribuição de Iluminação Pública, Art. 149-A, CF	658.794,89	173,11	10.489,39	0,00	0,00	0,00	648.132,39	18.946,00	0,00	629.186,39
Bloco de Custeio das Ações e Serviços Públicos de Saúde - Coronavírus (COVID-19)	856.959,27	0,00	1.753,05	0,00	0,00	0,00	855.206,22	142.394,70	0,00	712.811,52
Taxas - Exercício Poder de Polícia	399.197,21	0,00	0,00	0,00	0,00	0,00	399.197,21	0,00	0,00	399.197,21
Taxas - Prestação de Serviços	250.530,47	551,00	85.281,25	0,00	0,00	0,00	164.698,22	99.584,19	0,00	65.114,03
TOTAL DOS RECURSOS VINCULADOS (II)	17.199.395,45	176.125,10	2.410.046,58	173.724,19	447.071,82	0,00	13.992.427,76	5.280.788,58	1.734,91	8.711.639,18
TOTAL (III) = (I + II)	26.448.066,68	176.125,10	2.410.046,58	173.724,19	447.071,82	0,00	23.241.098,99	5.280.788,58	1.734,91	17.960.310,41
REGIME PRÓPRIO DE PREVIDÊNCIA DOS SERVIDORES	101.725.234,41	0,00	0,00	0,00	60.154,11	0,00	101.665.080,30	0,00	0,00	101.665.080,30



CONSOLIDADO
RELATÓRIO DE GESTÃO FISCAL
DEMONSTRATIVO DA DISPONIBILIDADE DE CAIXA E DOS RESTOS A PAGAR
ORÇAMENTO FISCAL E DA SEGURIDADE SOCIAL
01/2020 À 12/2020

Página: 4 / 4



	CONSOLIDADO RELATÓRIO DE GESTÃO FISCAL DEMONSTRATIVO SIMPLIFICADO DO RELATÓRIO DE GESTÃO FISCAL ORÇAMENTO FISCAL E DA SEGURIDADE SOCIAL JANEIRO A DEZEMBRO DE 2020	Página: 1 / 1
---	---	----------------------

LRF, art. 48 - Anexo 6

RECEITA CORRENTE LÍQUIDA	VALOR ATÉ O QUADRIMESTRE	
Receita Corrente Líquida		126.568.337,85
Receita Corrente Líquida Ajustada para Cálculo dos Limites de Endividamento		125.968.337,85
Receita Corrente Líquida Ajustada para Cálculo dos Limites da Despesa com Pessoal		125.968.337,85
DESPESA COM PESSOAL	VALOR	% SOBRE A RCL AJUSTADA
Despesa total com pessoal - DTP	60.013.434,07	47,64
Limite máximo (incisos I, II e III, art. 20 da LRF)	68.022.902,44	54,00
Limite prudencial (§ único, art. 22 da LRF)	64.621.757,32	51,30
Limite de alerta (inciso II do §1º do art. 59 da LRF)	61.220.612,20	48,60
DÍVIDA CONSOLIDADA	VALOR	% SOBRE A RCL
Dívida consolidada líquida	14.001.479,16	11,06
Limite definido por resolução do senado federal	151.882.005,42	151.882.005,42
GARANTIA DE VALORES	VALOR	% SOBRE A RCL
Total das garantias concedidas	0,00	0,00
Limite definido por resolução do senado federal	27.845.034,33	22,00
OPERAÇÕES DE CRÉDITO	VALOR	% SOBRE A RCL
Operações de crédito internas e externas	19.846.142,28	15,68
Limite definido pelo senado federal para operações de crédito internas e externas	20.250.934,06	16,00
Operações de crédito por antecipação da receita	0,00	0,00
Limite definido pelo senado federal para operações de crédito por antecipação da receita	8.859.783,65	7,00
RESTO A PAGAR	RESTOS A PAGAR EMPENHADOS E NÃO LIQUIDADOS DO EXERCÍCIO	DISPONIBILIDADE DE CAIXA LÍQUIDA (APÓS A INSCRIÇÃO EM RESTOS A PAGAR NÃO PROCESSADOS DO EXERCÍCIO)
Valor Total	5.280.788,58	17.960.310,41



INSTITUTO DE PREVIDÊNCIA DE PRUDENTÓPOLIS
RELATÓRIO RESUMIDO DA EXECUÇÃO ORÇAMENTÁRIA
DEMONSTRATIVO DA PROJEÇÃO ATUARIAL DO REGIME PRÓPRIO DE PREVIDÊNCIA SOCIAL DOS SERVIDORES
ORÇAMENTO DA SEGURIDADE SOCIAL

01/2020 À 12/2020

Página: 1 / 2

RREO – ANEXO 10 (LRF, art. 53, § 1º, inciso II)

CONSOLIDADO				
EXERCÍCIO	RECEITAS PREVIDENCIÁRIAS	DESPESAS PREVIDENCIÁRIAS	RESULTADO PREVIDENCIÁRIO	SALDO FINANCEIRO DO EXERCÍCIO
	Valor (a)	Valor (b)	Valor (c) = (a - b)	Valor (d) = ("d" exercício anterior) + (c)
2020	9.174.549,95	7.652.848,05	1.521.701,90	1.521.701,90
2021	9.450.067,72	7.849.926,56	1.600.141,16	3.121.843,06
2022	9.726.983,27	8.123.664,71	1.603.318,56	4.725.161,62
2023	9.964.156,97	8.759.083,84	1.205.073,13	5.930.234,75
2024	10.232.183,84	9.553.688,06	678.495,78	6.608.730,53
2025	10.549.917,91	9.892.923,01	656.994,90	7.265.725,43
2026	10.885.988,21	10.151.161,50	734.826,71	8.000.552,14
2027	11.189.647,70	10.680.741,71	508.905,99	8.509.458,13
2028	11.482.278,89	11.427.718,81	54.560,08	8.564.018,21
2029	11.777.258,87	12.320.855,97	(543.597,10)	8.020.421,11
2030	12.070.999,36	13.029.500,58	(958.501,22)	7.061.919,89
2031	12.372.445,81	13.823.094,78	(1.450.648,97)	5.611.270,92
2032	12.718.919,00	14.331.692,24	(1.612.773,24)	3.998.497,68
2033	13.020.119,27	15.368.306,44	(2.348.187,17)	1.650.310,51
2034	13.297.124,08	16.263.454,60	(2.966.330,52)	(1.316.020,01)
2035	13.595.138,66	16.842.741,40	(3.247.602,74)	(4.563.622,75)
2036	13.882.669,96	17.390.081,76	(3.507.411,80)	(8.071.034,55)
2037	14.111.160,14	18.744.248,50	(4.633.088,36)	(12.704.122,91)
2038	14.254.739,62	19.797.520,12	(5.542.780,50)	(18.246.903,41)
2039	14.347.344,74	20.839.445,56	(6.492.100,82)	(24.739.004,23)
2040	14.367.108,92	21.590.028,06	(7.222.919,14)	(31.961.923,37)
2041	14.339.589,64	22.308.802,74	(7.969.213,10)	(39.931.136,47)
2042	14.223.436,59	23.357.089,50	(9.133.652,91)	(49.064.789,38)
2043	14.052.567,89	23.508.116,87	(9.455.548,98)	(58.520.338,36)
2044	13.801.700,07	23.784.916,61	(9.983.216,54)	(68.503.554,90)
2045	13.559.257,13	23.876.589,79	(10.317.332,66)	(78.820.887,56)
2046	13.283.530,39	23.788.093,99	(10.504.563,60)	(89.325.451,16)
2047	12.968.691,74	23.826.537,94	(10.857.846,20)	(100.183.297,36)
2048	12.594.267,41	23.797.999,92	(11.203.732,51)	(111.387.029,87)
2049	12.179.685,73	23.406.800,97	(11.227.115,24)	(122.614.145,11)
2050	11.756.460,44	22.739.737,37	(10.983.276,93)	(133.597.422,04)
2051	11.314.124,64	22.202.389,66	(10.888.265,02)	(144.485.687,06)
2052	10.873.209,51	21.114.452,34	(10.241.242,83)	(154.726.929,89)
2053	10.408.716,61	20.208.190,62	(9.799.474,01)	(164.526.403,90)
2054	9.961.771,26	19.121.550,95	(9.159.779,69)	(173.686.183,59)
2055	9.550.607,17	18.056.306,37	(8.505.699,20)	(182.191.882,79)
2056	9.161.147,20	16.679.040,04	(7.517.892,84)	(189.709.775,63)
2057	8.798.880,04	15.253.432,23	(6.454.552,19)	(196.164.327,82)
2058	8.462.481,48	13.951.449,21	(5.488.967,73)	(201.653.295,55)
2059	8.187.794,78	12.857.976,61	(4.670.181,83)	(206.323.477,38)
2060	7.947.290,63	11.815.409,94	(3.868.119,31)	(210.191.596,69)
2061	7.754.873,36	10.765.886,68	(3.011.013,32)	(213.202.610,01)
2062	7.580.061,78	9.610.099,40	(2.030.037,62)	(215.232.647,63)
2063	7.426.556,13	8.823.921,52	(1.397.365,39)	(216.630.013,02)
2064	7.339.830,95	8.386.528,58	(1.046.697,63)	(217.676.710,65)
2065	7.288.149,72	7.886.237,02	(598.087,30)	(218.274.797,95)
2066	7.259.584,52	7.038.210,04	221.374,48	(218.053.423,47)
2067	7.261.457,68	6.742.565,49	518.892,19	(217.534.531,28)
2068	7.293.559,15	6.791.957,46	501.601,69	(217.032.929,59)
2069	7.355.754,21	6.768.439,69	587.314,52	(216.445.615,07)
2070	7.424.165,50	6.719.349,34	704.816,16	(215.740.798,91)
2071	7.389.105,17	6.739.031,13	650.074,04	(215.090.724,87)
2072	7.424.262,80	7.557.456,72	(133.193,92)	(215.223.918,79)
			Saldo Financeiro Exercício Anterior	0,00



INSTITUTO DE PREVIDÊNCIA DE PRUDENTÓPOLIS
RELATÓRIO RESUMIDO DA EXECUÇÃO ORÇAMENTÁRIA
DEMONSTRATIVO DA PROJEÇÃO ATUARIAL DO REGIME PRÓPRIO DE PREVIDÊNCIA SOCIAL DOS SERVIDORES
ORÇAMENTO DA SEGURIDADE SOCIAL
01/2020 À 12/2020

Página: 2 / 2

RREO – ANEXO 10 (LRF, art. 53, § 1º, inciso II)

EXERCÍCIO	RECEITAS PREVIDENCIÁRIAS	DESPESAS PREVIDENCIÁRIAS	RESULTADO PREVIDENCIÁRIO	SALDO FINANCEIRO DO EXERCÍCIO
	Valor (a)	Valor (b)	Valor (c) = (a - b)	Valor (d) = ("d" exercício anterior) + (c)
2073	7.385.534,45	7.909.624,11	(524.089,66)	(215.748.008,45)
2074	7.309.722,09	8.432.474,84	(1.122.752,75)	(216.870.761,20)
2075	7.248.762,31	9.326.972,88	(2.078.210,57)	(218.948.971,77)
2076	7.126.653,54	9.751.653,34	(2.624.999,80)	(221.573.971,57)
2077	7.024.775,52	10.406.099,23	(3.381.323,71)	(224.955.295,28)
2078	6.867.735,00	10.653.255,45	(3.785.520,45)	(228.740.815,73)
2079	6.660.430,61	10.987.305,81	(4.326.875,20)	(233.067.690,93)
2080	6.433.364,73	11.393.952,03	(4.960.587,30)	(238.028.278,23)
2081	6.112.218,20	11.726.450,95	(5.614.232,75)	(243.642.510,98)
2082	5.793.933,85	12.356.332,18	(6.562.398,33)	(250.204.909,31)
2083	5.462.323,93	12.734.848,73	(7.272.524,80)	(257.477.434,11)
2084	5.088.635,67	12.726.361,62	(7.637.725,95)	(265.115.160,06)
2085	4.683.523,27	12.622.746,67	(7.939.223,40)	(273.054.383,46)
2086	4.247.154,95	12.490.207,51	(8.243.052,56)	(281.297.436,02)
2087	3.784.245,89	12.416.346,30	(8.632.100,41)	(289.929.536,43)
2088	3.306.911,44	12.302.327,17	(8.995.415,73)	(298.924.952,16)
2089	2.803.029,02	11.888.669,25	(9.085.640,23)	(308.010.592,39)
2090	2.301.621,53	11.501.540,85	(9.199.919,32)	(317.210.511,71)
2091	1.800.601,25	11.070.715,95	(9.270.114,70)	(326.480.626,41)
2092	1.299.646,41	10.501.622,68	(9.201.976,27)	(335.682.602,68)
2093	783.637,57	9.443.563,51	(8.659.925,94)	(344.342.528,62)
			Saldo Financeiro Exercício Anterior	0,00



O ÓRGÃO OFICIAL PODE SER CONSULTADO GRATUITAMENTE NOS SEGUINTE LOCAIS:

PREFEITURA MUNICIPAL DE PRUDENTÓPOLIS
CÂMARA MUNICIPAL DE PRUDENTÓPOLIS

Internet: www.prudentopolis.pr.gov.br