



Diário oficial eletrônico do município de

PRUDENTÓPOLIS

Autorizado pela Lei 2.030/2013

www.prudentopolis.pr.gov.br

SEXTA - FEIRA, 25 DE SETEMBRO DE 2020

Edição 1930
44 páginas



EXPEDIENTE

**ORGÃO DE DIVULGAÇÃO DOS ATOS OFICIAIS
DO MUNICÍPIO DE PRUDENTÓPOLIS - ESTADO DO PARANÁ**
AUTORIZADO PELA LEI 1.431 DE 06/04/2005 E
LEI MUNICIPAL Nº 2.030/2013

ENDEREÇO ELETRÔNICO DE VEICULAÇÃO: <https://www.prudentopolis.pr.gov.br/diario-oficial/>

E-MAIL: diariooficial@prudentopolis.pr.gov.br - FONE: 42 3446 8000

COORDENAÇÃO/DIREÇÃO: Luiz Carlos Mendes Ferreira Júnior - Secretário Municipal de Administração

TRIAGEM EDITORIAL/DIAGRAMAÇÃO: Lidiane Kozak

APOIO TÉCNICO: Paulo Ariel Pechefist - Gerente do Departamento Municipal de TI

Edifício da Prefeitura Municipal
Rua Rui Barbosa, 801 - CEP: 84400-000

EQUIPE DE ADMINISTRAÇÃO DO MUNICÍPIO:

PREFEITO MUNICIPAL: Adelmo Luiz Klosowski

VICE - PREFEITO MUNICIPAL: Osnei Stadler

SECRETÁRIO MUNICIPAL DE ADMINISTRAÇÃO: Luiz Carlos Mendes Ferreira Júnior

SECRETÁRIA MUNICIPAL DE AGRICULTURA: Dayanne Louise do Prado

SECRETÁRIA MUNICIPAL DE ASSISTÊNCIA SOCIAL: Beatriz Aparecida Klosowski

SECRETÁRIA MUNICIPAL DE CULTURA: Nadir Vozivoda

SECRETÁRIA MUNICIPAL DE EDUCAÇÃO: Jane Aparecida de Souza Grande

SECRETÁRIO MUNICIPAL DE ESPORTES E RECREAÇÃO: Adriano Cardozo

SECRETÁRIO MUNICIPAL DE INDÚSTRIA, COMÉRCIO E DESENVOLVIMENTO ECONÔMICO: Meron Elizio Ternouski

SECRETÁRIO MUNICIPAL DE FINANÇAS: João Carlos Bini

SECRETÁRIA MUNICIPAL DE TURISMO: Cristiane Guimarães Boiko Rossetim

SECRETÁRIO MUNICIPAL DE PLANEJAMENTO E OBRAS: Humberto José Sanches

SECRETÁRIA MUNICIPAL DE MEIO AMBIENTE: Simone Salanti Ziegmann

SECRETÁRIO MUNICIPAL DE TRANSPORTES E INFRAESTRUTURA: Luiz Carlos de Almeida

SECRETÁRIO MUNICIPAL DE SAÚDE: Marcelo Hohl Mazurechen

CONTROLADOR GERAL DO MUNICÍPIO: Ariel Alex dos Santos

CÂMARA MUNICIPAL DE PRUDENTÓPOLIS

Rua Rui Barbosa, 845 - CEP: 84400-000

Fone: 42 3446-8600 - Caixa Postal: 91

email: atendimento@cmprudentopolis.pr.gov.br

VEREADOR: Jaison Kuhn - Presidente

VEREADOR: Lademiro Budnik - Vice-Presidente

VEREADOR: Iroslau Woruby - 1º Secretário

VEREADOR: José Pereira Neto - 2º Secretário

VEREADORA: Soraia Valeria Bubniak

VEREADORA: Carina Gasparim Rampi

VEREADOR: Luciano Marcos Antonio

VEREADOR: Anderson Alexandre Lemos

VEREADOR: Marcos Roberto Lachovicz

VEREADOR: Audio Charachouski

VEREADOR: Osmário Batista

VEREADOR: Adão Kostecki Primo

VEREADOR: Ivo Proczikevicz

DECRETOS

DECRETO Nº 494/2020

O Prefeito Municipal de Prudentópolis, Estado do Paraná, no uso de suas atribuições legais e em conformidade com a Lei nº 1975/2012;

DECRETA

Art. 1º. Fica concedido férias aos servidores abaixo relacionados:

Servidor	Cargo	Lotação	Período de Gozo	Período Aquisitivo
Denise A. Naumets	Auxiliar de Secretaria	Secretaria de Mun. Educação	21/09/2020 a 02/10/2020 (saldo de férias 12 dias finais)	2019/2020
Franciele dos Santos J. Gelinski	Agente Comunitário de Saúde	Secretaria Mun. de Saúde	07/10/2020 a 16/10/2020 (saldo de férias 10 dias iniciais)	2019/2020
Glaci Arceli Smutek Piasecki	Agente Comunitário de Saúde	Secretaria Mun. de Saúde	17/09/2020 a 07/10/2020 (saldo de férias 21 dias finais)	2019/2020
João Ediuá Ignácio	Agente Operacional Masc.	Secretaria Mun. de Finanças	01/10/2020 a 30/10/2020	2019/2020
Joelma Scavroski	Assessora do Depto de Engenharia	Secretaria Mun. de Planejamento e Obras	25/09/2020 a 09/10/2020 (saldo de férias 15 dias iniciais)	2018/2019
Josiane de Oliveira	Agente Comunitário de Saúde	Secretaria Mun. de Saúde	16/11/2020 a 15/12/2020	2019/2020
Luís Carlos de Lima	Agente Operacional Masc.	Depto de Segurança Pública Municipal	14/10/2020 a 12/11/2020	2019/2020
Marcia Maria Antoniuk	Agente Administrativo	Secretaria Mun. de Saúde	24/09/2020 a 23/10/2020	2019/2020
Marilene Zaim	Técnico em Enfermagem	Secretaria Mun. de Saúde	13/10/2020 a 27/10/2020 (saldo de férias 15 dias finais)	2018/2019
Marli Stempniak	Assessora do Depto de Assist. Social	Secretaria Mun. de Assistência Social	30/09/2020 a 18/10/2020 (saldo de férias 19 dias finais)	2017/2018
Marli Stempniak	Assessora do Depto de Assist. Social	Secretaria Mun. de Assistência Social	19/10/2020 a 17/11/2020	2018/2019
Micheli Santin	Técnico em Raio X	Secretaria Mun. de Saúde	21/09/2020 a 10/10/2020	2018/2019
Nilcelia Catarina dos Santos	Agente Administrativo	Secretaria Mun. de Finanças	01/11/2020 a 30/11/2020	2018/2019
Rosana de Fatima Bilek	Enfermeira - 40	Secretaria Mun. de Saúde	16/11/2020 a 15/12/2020	2019/2020
Paulo Roberto Alves de Ramos	Gte do Dpto de Inf. Tur e Prod Turísticos	Secretaria Mun. de Turismo	05/10/2020 a 19/10/2020 (saldo de férias 15 dias finais)	2018/2019
Paulo Roberto Alves de Ramos	Gte do Dpto de Inf. Tur e Prod Turísticos	Secretaria Mun. de Turismo	20/10/2020 a 18/11/2020	2019/2020
Paulo Sergio Moreira de Souza	Agente Operacional Masc.	Secretaria Mun. de Transporte e Infraestrutura	16/11/2020 a 15/12/2020	2018/2019
Pedro Slociak Sobrinho	Carpinteiro Oficial	Secretaria Mun. de Transporte e Infraestrutura	24/09/2020 a 23/10/2020	2021/2022
Sirlene Michaliszyn Klosowski	Agente Comunitário de Saúde	Secretaria Mun. de Saúde	28/09/2020 a 12/10/2020 (saldo de férias 15 dias iniciais)	2019/2020
Vilson José Gaspareto	Auxiliar de Serviços Gerais Masc.	Secretaria Mun. de Transporte e Infraestrutura	19/10/2020 a 17/11/2020	2018/2019

Art. 2º. Este Decreto entra em vigor na data de sua publicação, revogadas as disposições em contrário.

Secretaria Municipal de Administração, 24 de setembro de 2020.

Adelmo Luiz Klosowski
Prefeito Municipal

Luiz Carlos Mendes Ferreira Júnior
Secretário Municipal de Administração

DECRETO Nº 495/2020

“Concede Aposentadoria a servidor que menciona e dá outras providências”.

O Prefeito Municipal de Prudentópolis – Estado do Paraná, no uso de suas atribuições legais, com fulcro no artigo 55, inciso IX da Lei Orgânica Municipal, em conformidade com o artigo 6º da Emenda Constitucional nº 41/2003 e conforme o protocolado sob nº 6549/2020;

DECRETA

Art. 1º. Fica concedida Aposentadoria Voluntária por Ida-



de e Tempo de Contribuição, ao servidor **José Valdir Emidio**, portador da Carteira de Identidade nº 3.564.228-5/PR e do CPF sob nº 760.319.009-63, ocupante do cargo provimento efetivo de *Pe-dreiro Oficial*, do Quadro de Pessoal do Executivo Municipal, com fulcro no artigo 6º da Emenda Constitucional nº 41/2003 – Comum – Forma de Reajuste dos Proventos com paridade aos servidores da ativa - Base de Cálculo pela última remuneração - Provento Integral.

Art. 2º. Fica estipulado como proventos mensais de sua aposentadoria o valor de R\$ 2.676,25 (dois mil seiscentos e setenta e seis reais e vinte e cinco centavos), conforme demonstrativo de cálculo.

Art. 3º. Este Decreto entra em vigor a partir desta data, revogadas as disposições em contrário.

Secretaria Municipal de Administração, 25 de setembro de 2020.

Adelmo Luiz Klosowski
Prefeito Municipal

Luiz Carlos Mendes Ferreira Júnior
Secretário Municipal de Administração

DECRETO Nº 496/2020

O Prefeito Municipal de Prudentópolis, Estado do Paraná, no uso de suas atribuições legais, com fulcro no artigo 55, inciso IX da Lei Orgânica Municipal, em conformidade com a Lei Municipal nº 1.975/2012, conforme o requerimento e atestado médico e o protocolado sob nº 6596/2020;

DECRETA

Art. 1º. Fica concedida licença maternidade a servidora **Elza Diatczuk Beló**, ocupante do cargo provimento efetivo de *Técnica em Enfermagem*, de 23 de setembro de 2020 a 21 de março de 2021, pelo período de 180 (cento e oitenta) dias.

Art. 2º. Este Decreto entra em vigor na data de sua publicação.

Secretaria Municipal de Administração, 25 de setembro de 2020.

Adelmo Luiz Klosowski
Prefeito Municipal

Luiz Carlos Mendes Ferreira Júnior
Secretário Municipal de Administração

DECRETO Nº. 497/2020

Dispõe sobre desapropriação do imóvel a que se refere e dá outras providências.

O Prefeito Municipal de Prudentópolis, Estado do Paraná, no uso de suas atribuições, com fulcro no artigo 55, inciso VIII, da Lei Orgânica Municipal, artigos 2º e 6º do Decreto-Lei Federal nº 3.365, de 21/06/1941, em conformidade com o Decreto nº 019, de 14/01/2016 e o protocolado sob nº 6434/2020;

DECRETA

Art. 1º. Fica declarada de utilidade pública, para fins de desapropriação amigável ou judicial, visando o prolongamento da Rua Cap. Francisco Durski Silva em parte do IMÓVEL SUBURBANO, localizado em Linha Rio dos Patos, neste Município, pertencente ao Espólio de João Antonio Mylla e Ary Mylla, ou a quem de direito pertencer, integrante da matrícula imobiliária no 15.564

do Cartório de Registro de Imóveis desta Comarca, com área de 2.600,00² (dois mil e seiscentos metros quadrados), com as seguintes medidas e confrontações:

“AO NORTE, com 130,00 metros, divide com o bordo esquerdo da Rua projetada Cap. Francisco Durski Silva e além desse bordo, com área remanescente, de propriedade de João Antonio Mylla e Ary Mylla.

A LESTE, com 22,60 metros, divide com a Rua Cap. Francisco Durski Silva.

AO SUL, com 130,00 metros, divide com o bordo direito da rua projetada Cap. Francisco Durski Silva e além desse bordo, com área remanescente, de propriedade de João Antonio Mylla e Ary Mylla.

A OESTE, com 22,50 metros, divide com a Rua Elza Mehl”.

Art. 2º. Declarada a utilidade pública constante do artigo anterior, o Município fica autorizado, por suas autoridades administrativas, a penetrar no imóvel objeto deste decreto, podendo recorrer, em caso de oposição, ao auxílio de força policial (art. 7º, Decreto Lei Federal no 3.365, de 21/06/1941).

Art. 3º. Este Decreto entra em vigor na data de sua publicação.

Secretaria Municipal de Administração, 25 de setembro de 2020.

Adelmo Luiz Klosowski
Prefeito Municipal

Luiz Carlos Mendes Ferreira Júnior
Secretário Municipal de Administração

DECRETO Nº 498/2020

Designa servidores para comporem comissão de avaliação do imóvel a que se refere e menciona outras providências.

O Prefeito Municipal de Prudentópolis, Estado do Paraná, no uso de suas atribuições legais, com fulcro no artigo 55, inciso IX da Lei Orgânica Municipal e tendo em vista o protocolado sob nº 6434/2020;

DECRETA

Art. 1º. Ficam designados os servidores Eduardo Moises Klosowski, Nathaly Tauany Filla e Humberto José Sanches, sob a presidência do primeiro, para comporem a comissão de avaliação pecuniária do imóvel com área de 2.600,00² (dois mil e seiscentos metros quadrados), pertencente à matrícula imobiliária nº. 15.564, do Serviço Notarial da Comarca de Prudentópolis/PR, situado na localidade de Linha Rio dos Patos, nesta cidade.

Art. 2º. Este Decreto entra em vigor na data de sua publicação.

Secretaria Municipal de Administração, 25 de setembro de 2020.

Adelmo Luiz Klosowski
Prefeito Municipal

Luiz Carlos Mendes Ferreira Júnior
Secretário Municipal de Administração

PROCESSO SELETIVO SIMPLIFICADO

PROCESSO SELETIVO SIMPLIFICADO – EDITAL Nº 001/2020
- SAÚDE

EDITAL DE CONVOCAÇÃO DE APROVADOS N.º 33/2020

O Prefeito Municipal de Prudentópolis, no uso de suas



atribuições, e tendo em vista a homologação dos resultados do Processo Seletivo Simplificado – Edital nº 001/2020, pelo Decreto nº 116/2020 de 03 de março de 2020, CONVOCA, o candidato abaixo relacionado, aprovado no referido PSS, para comparecer no **prazo máximo de 05 (cinco) dias úteis, contados da data de publicação deste ato, até 01/10/2020**, a partir das 08:30 horas, no Departamento de Recursos Humanos da Prefeitura Municipal, sito a Rua Rui Barbosa, 801 – Centro – Prudentópolis - Pr, para apresentar a documentação para contratação, devendo apresentar-se no início do prazo para tomar conhecimento dos documentos necessários.

CARGO: Bioquímico/Farmacêutico

Classificação	INSCR	NOME DO CANDIDATO
3º	2020021351157	TÁSSIA KLOSOWSKI PACHECO DOS SANTOS WUCHRYN

Avisa também que o não comparecimento implicará em exclusão da lista de aprovados, nos termos do Edital do PSS 001/2020.

Prudentópolis, 25 de setembro de 2020.

Adelmo Luiz Klosowski
Prefeito Municipal

Luiz Carlos Mendes Ferreira Júnior
Secretário Municipal de Administração

LICITAÇÕES

1º Termo Aditivo à Ata de Registro de Preços sob nº 157/2020

Partes: Município de Prudentópolis e Thiago Boico ME

Pregão Presencial nº 027/2020

CLÁUSULA PRIMEIRA – DO PREÇO

Fica concedido o reequilíbrio econômico-financeiro, conforme abaixo:

Item	Descrição do produto/serviço	Percentual de Reequilíbrio	Preço unitário
106	MICROCOMPUTADOR	38%	R\$ 3.242,86

CLÁUSULA SEGUNDA – DA RATIFICAÇÃO

As demais cláusulas do contrato permanecem inalteradas. Prudentópolis, 14 de setembro de 2020 produzindo efeitos desde 08 de junho último.

REPUBLICADO POR INCORREÇÃO

Extrato de Dispensa de Licitação nº 075/2020

Motivação: Artigo 24, II da Lei 8.666/93

Objeto: Prestação de Serviços paramanutenção preventiva dos equipamentos laboratoriais.

Contrato nº: 211/2020

Contratada: Tec-One Assistência Técnica para Laboratórios Ltda - ME

Valor: R\$ 2.370,00 (Dois mil, trezentos e setentareais)

Data: Prudentópolis, 24 de setembro de 2020.

Vigência: 90 (noventa) dias

Gestor: Marcelo HohIMazurechen

Fiscal: Larissa Celestina LabasPetel.

CONVOCAÇÃO

LICITAR SOLO COMERCIAL EIRELI EPP

Caroline Portela, no uso de suas atribuições, vem através da presente CONVOCAR a empresa acima mencionada, ora segunda melhor classificada no item 64 do Pregão Eletrônico nº 024/2020, tendo por objeto o registro de preço para futura e eventual aquisição de materiais de limpeza e higiene para as diversas Secretarias Municipais, para que, tendo em vista o cancelamento uni-

lateral da ARP celebrada com a empresa melhor classificada, se manifeste no prazo de 48 (quarenta e oito) horas, a contar desta publicação, se há interesse em assumir a Ata conforme abaixo:

Item 64 - PILHA AAA RECARREGÁVEL C/4 PILHA AAA – RECARREGÁVEL C/4, 450 embalagens, ao valor unitário de R\$24,10 (vinte e quatro reais e dez centavos).

Publique-se

Em 25 de setembro de 2020.

Caroline Portela
Técnica em Licitação

Extrato de Dispensa de Licitação nº 076/2020

Motivação: Artigo 24, XVII, da Lei 8.666/93

Objeto: Contratação para a Revisão de 100 (cem) horas, condicionada à garantia, para o rolo compactador Liugong, Diário de Bordo nº 843, chassi LG36612EHKR036165.

Contrato nº: 213/2020

Contratada: Sarandi Tratores Ltda

Valor: R\$ 1.592,74 (Hum mil, quinhentos e noventa e dois reais e setenta e quatro centavos),

Data: Prudentópolis, 25 de setembro de 2020.

Vigência: 90 (noventa) dias

Gestor: Luiz Carlos de Almeida

Fiscal: Pedro Krauczuk

CONVOCAÇÃO

LETTECH INDÚSTRIA E COMÉRCIO DE EQUIPAMENTOS DE INFORMÁTICA LTDA EPP


Caroline Portela, no uso de suas atribuições, vem através da presente CONVOCAR a empresa acima mencionada, ora segunda melhor classificada no item 18 do Pregão Eletrônico nº 024/2020, tendo por objeto o Registro de Preços para aquisição de suprimentos de informática e demais itens eletrônicos destinados a diversas secretarias, para que, tendo em vista o cancelamento unilateral da ARP celebrada com a empresa melhor classificada, se manifeste no prazo de 48 (quarenta e oito) horas, a contar desta publicação, se há interesse em assumir a Ata conforme abaixo:

Item 18 - MEMÓRIA DDR3 8192 X 1 1866 MHZ MEMÓRIA DDR3 8192 X 1 1866 MHZ, no valor unitário de R\$237,00 (duzentos e trinta e sete reais), 7 unidades.

Publique-se


Em 25 de setembro de 2020.

Caroline Portela
Técnica em Licitação





SECRETARIA DE FINANÇAS

	<p>CONSOLIDADO RELATÓRIO RESUMIDO DA EXECUÇÃO ORÇAMENTARIA BALANÇO ORÇAMENTÁRIO - DESPESA ORÇAMENTO FISCAL E DA SEGURIDADE SOCIAL JULHO A AGOSTO DE 2020</p>	<p>Página: 1 / 1</p>
---	---	----------------------

RREO - Anexo 1 (LRF, Art. 52, inciso I, alíneas "a" e "b" do inciso II e §1º)

DESPESAS	Dotação inicial (d)	Dotação atualizada (e)	DESPESAS EMPENHADAS		Saldo (g) = (e-f)	DESPESAS LIQUIDADAS		Saldo (i) = (e-h)	Despesa pagas até o bimestre (j)
			No bimestre	Até bimestre (f)		No bimestre	Até bimestre (h)		
DESPESAS (EXCETO INTRA-ORÇAMENTÁRIAS) (VIII)	153.630.000,00	164.834.541,02	21.914.365,78	92.981.042,23	71.853.498,79	22.220.958,02	89.332.805,18	75.501.735,84	88.093.467,78
DESPESAS CORRENTES	122.580.320,00	124.733.760,45	15.424.494,51	66.977.328,92	57.756.431,53	14.871.222,52	64.622.792,32	60.110.968,13	63.568.793,66
PESSOAL E ENCARGOS SOCIAIS	69.521.380,00	71.045.164,64	9.809.298,78	39.854.643,63	31.190.521,01	9.805.059,81	39.850.404,66	31.194.759,98	39.659.340,41
JUROS E ENCARGOS DA DÍVIDA	1.500.000,00	1.500.000,00	0,00	1.023.052,79	476.947,21	0,00	1.023.052,79	476.947,21	1.023.052,79
OUTRAS DESPESAS CORRENTES	51.558.940,00	52.188.595,81	5.615.195,73	26.099.632,50	26.088.963,31	5.066.162,71	23.749.334,87	28.439.260,94	22.886.400,46
DESPESAS DE CAPITAL	21.379.680,00	30.430.780,57	6.489.871,27	26.003.713,31	4.427.067,26	7.349.735,50	24.710.012,86	5.720.767,71	24.524.674,12
INVESTIMENTOS	18.956.100,00	28.308.200,57	6.489.871,27	25.453.203,50	2.854.997,07	7.349.735,50	24.159.503,05	4.148.697,52	23.974.164,31
INVERSÕES FINANCEIRAS	0,00	0,00	0,00	0,00	0,00	0,00	0,00	0,00	0,00
AMORTIZAÇÃO DA DÍVIDA / REFINANCIAMENTO DA DÍVIDA	2.423.580,00	2.122.580,00	0,00	550.509,81	1.572.070,19	0,00	550.509,81	1.572.070,19	550.509,81
RESERVA DE CONTINGÊNCIA	9.670.000,00	9.670.000,00	0,00	0,00	9.670.000,00	0,00	0,00	9.670.000,00	0,00
RESERVA DE CONTINGÊNCIA	9.670.000,00	9.670.000,00	0,00	0,00	9.670.000,00	0,00	0,00	9.670.000,00	0,00
DESPESAS INTRA-ORÇAMENTÁRIAS (IX)	6.370.000,00	6.474.000,00	845.284,23	3.415.370,10	3.058.629,90	845.284,23	3.415.370,10	3.058.629,90	2.995.176,33
SUBTOTAL DAS DESPESAS (X) = (VIII + IX)	160.000.000,00	171.308.541,02	22.759.650,01	96.396.412,33	74.912.128,69	23.066.242,25	92.748.175,28	78.560.365,74	91.088.644,11
AMORTIZAÇÃO DA DÍVIDA - REFINANCIAMENTO (XI)	0,00	0,00	0,00	0,00	0,00	0,00	0,00	0,00	0,00
Amortização da Dívida Interna	0,00	0,00	0,00	0,00	0,00	0,00	0,00	0,00	0,00
Dívida Mobiliária	0,00	0,00	0,00	0,00	0,00	0,00	0,00	0,00	0,00
Outras Dívidas	0,00	0,00	0,00	0,00	0,00	0,00	0,00	0,00	0,00
Amortização da Dívida Externa	0,00	0,00	0,00	0,00	0,00	0,00	0,00	0,00	0,00
Dívida Mobiliária	0,00	0,00	0,00	0,00	0,00	0,00	0,00	0,00	0,00
Outras Dívidas	0,00	0,00	0,00	0,00	0,00	0,00	0,00	0,00	0,00
TOTAL DAS DESPESAS (XII) = (X + XI)	160.000.000,00	171.308.541,02	22.759.650,01	96.396.412,33	74.912.128,69	23.066.242,25	92.748.175,28	78.560.365,74	91.088.644,11
RESERVA DO RPPS	0,00	0,00	0,00	0,00	0,00	0,00	0,00	0,00	0,00
SUPERÁVIT (XIII)	0,00	0,00	7.129.256,66	21.468.047,98	(21.468.047,98)	6.822.664,42	25.116.285,03	(25.116.285,03)	26.775.816,20
TOTAL COM SUPERAVIT (XIV) = (XII + XIII)	160.000.000,00	171.308.541,02	29.888.906,67	117.864.460,31	53.444.080,71	29.888.906,67	117.864.460,31	53.444.080,71	117.864.460,31



CONSOLIDADO
RELATÓRIO RESUMIDO DA EXECUÇÃO ORÇAMENTARIA
BALANÇO ORÇAMENTÁRIO - DESPESAS INTRA-ORÇAMENTÁRIAS
ORÇAMENTO FISCAL E DA SEGURIDADE SOCIAL
JULHO A AGOSTO DE 2020

Página: 1 / 1

RREO - Anexo 1 (LRF, Art. 52, inciso I, alíneas "a" e "b" do inciso II e §1º)

DESPESAS INTRA-ORÇAMENTÁRIAS	Dotação inicial (d)	Dotação atualizada (e)	DESPESAS EMPENHADAS		Saldo (g) = (e-f)	DESPESAS LIQUIDADAS		Saldo (i) = (e-h)	Despesa pagas até o bimestre (j)
			No bimestre	Até bimestre (f)		No bimestre	Até bimestre (h)		
DESPESAS CORRENTES (I)	6.370.000,00	6.474.000,00	845.284,23	3.415.370,10	3.058.629,90	845.284,23	3.415.370,10	3.058.629,90	2.995.176,33
PESSOAL E ENCARGOS SOCIAIS	5.570.000,00	5.674.000,00	845.284,23	3.415.370,10	2.258.629,90	845.284,23	3.415.370,10	2.258.629,90	2.995.176,33
JUROS E ENCARGOS DA DÍVIDA	0,00	0,00	0,00	0,00	0,00	0,00	0,00	0,00	0,00
OUTRAS DESPESAS CORRENTES	800.000,00	800.000,00	0,00	0,00	800.000,00	0,00	0,00	800.000,00	0,00
DESPESAS DE CAPITAL (II)	0,00	0,00	0,00	0,00	0,00	0,00	0,00	0,00	0,00
INVESTIMENTOS	0,00	0,00	0,00	0,00	0,00	0,00	0,00	0,00	0,00
INVERSÕES FINANCEIRAS	0,00	0,00	0,00	0,00	0,00	0,00	0,00	0,00	0,00
AMORTIZAÇÃO DA DÍVIDA / REFINANCIAMENTO DA DÍVIDA	0,00	0,00	0,00	0,00	0,00	0,00	0,00	0,00	0,00
SUBTOTAL DAS DESPESAS (III) = (I + II)	6.370.000,00	6.474.000,00	845.284,23	3.415.370,10	3.058.629,90	845.284,23	3.415.370,10	3.058.629,90	2.995.176,33
SUPERÁVIT (IV)	0,00	0,00	17.476,39	857.491,04	(857.491,04)	17.476,39	857.491,04	(857.491,04)	1.277.684,81
TOTAL (V) = (III + IV)	6.370.000,00	6.474.000,00	862.760,62	4.272.861,14	2.201.138,86	862.760,62	4.272.861,14	2.201.138,86	4.272.861,14



CONSOLIDADO
RELATÓRIO RESUMIDO DA EXECUÇÃO ORÇAMENTÁRIA
BALANÇO ORÇAMENTÁRIO - RECEITAS
ORÇAMENTO FISCAL E DA SEGURIDADE SOCIAL
JULHO A AGOSTO DE 2020

RREO - Anexo 1 (LRF, Art. 52, inciso I, alíneas "a" e "b" do inciso II e §1º)

Página: 2 / 2

RECEITAS	Previsão Inicial	Previsão atualizada(a)	Receitas realizadas				Saldo a realizar (a - c)
			No bimestre (b)	% (b/a)	Até o bimestre (c)	% (c/a)	
OUTRAS RECEITAS DE CAPITAL	0,00	0,00	0,00	0,00	0,00	0,00	0,00
INTEGRALIZAÇÃO DE CAPITAL SOCIAL	0,00	0,00	0,00	0,00	0,00	0,00	0,00
RESGATE DE TÍTULOS DO TESOURO	0,00	0,00	0,00	0,00	0,00	0,00	0,00
DEMAIS RECEITAS DE CAPITAL	0,00	0,00	0,00	0,00	0,00	0,00	0,00
RECEITAS INTRA-ORÇAMENTÁRIAS (II)	5.720.000,00	5.720.000,00	862.760,62	15,08	4.272.861,14	74,70	1.447.138,86
SUBTOTAL DAS RECEITAS (III)=(I+II)	160.000.000,00	169.648.938,94	29.888.906,67	17,62	117.864.460,31	69,48	51.784.478,63
OPERAÇÕES DE CRÉDITO - REFINANCIAMENTO (IV)	0,00	0,00	0,00	0,00	0,00	0,00	0,00
OPERAÇÕES DE CRÉDITO INTERNAS	0,00	0,00	0,00	0,00	0,00	0,00	0,00
MOBILIÁRIA	0,00	0,00	0,00	0,00	0,00	0,00	0,00
CONTRATUAL	0,00	0,00	0,00	0,00	0,00	0,00	0,00
OPERAÇÕES DE CRÉDITO EXTERNAS	0,00	0,00	0,00	0,00	0,00	0,00	0,00
MOBILIÁRIA	0,00	0,00	0,00	0,00	0,00	0,00	0,00
CONTRATUAL	0,00	0,00	0,00	0,00	0,00	0,00	0,00
TOTAL DAS RECEITAS (V) = (III + IV)	160.000.000,00	169.648.938,94	29.888.906,67	17,62	117.864.460,31	69,48	51.784.478,63
DÉFICIT (VI)	0,00	0,00	0,00	0,00	0,00	0,00	0,00
TOTAL COM DÉFICIT (VII) = (V + VI)	160.000.000,00	169.648.938,94	29.888.906,67	17,62	117.864.460,31	69,48	51.784.478,63
SALDO DE EXERCÍCIOS ANTERIORES	0,00	2.325.557,84	0,00	0,00	2.325.557,84	100,00	0,00
RECURSOS ARRECADADOS EM EXERCÍCIOS	0,00	0,00	0,00	0,00	0,00	0,00	0,00
SUPERÁVIT FINANCEIRO	0,00	2.325.557,84	0,00	0,00	2.325.557,84	100,00	0,00



CONSOLIDADO
RELATÓRIO RESUMIDO DA EXECUÇÃO ORÇAMENTÁRIA
BALANÇO ORÇAMENTÁRIO - RECEITAS INTRA-ORÇAMENTÁRIAS
ORÇAMENTO FISCAL E DA SEGURIDADE SOCIAL
JULHO A AGOSTO DE 2020

RREO - Anexo 1 (LRF, Art. 52, inciso I, alíneas "a" e "b" do inciso II e §1º)

Página: 1 / 1

RECEITAS INTRA-ORÇAMENTÁRIAS	Previsão Inicial	Previsão atualizada(a)	Receitas realizadas				Saldo a realizar (a - c)
			No bimestre (b)	% (b/a)	Até o bimestre (c)	% (c/a)	
CONTRIBUIÇÃO PATRONAL RPPS	5.720.000,00	5.720.000,00	862.760,62	15,08	4.272.861,14	74,70	1.447.138,86
CONTRIBUIÇÃO PATRONAL RPPS	5.720.000,00	5.720.000,00	862.760,62	15,08	4.272.861,14	74,70	1.447.138,86
CONTRIBUIÇÃO PATRONAL RPPS	5.720.000,00	5.720.000,00	862.760,62	15,08	4.272.861,14	74,70	1.447.138,86
SUBTOTAL DAS RECEITAS (III)=(I+II)	5.720.000,00	5.720.000,00	862.760,62	15,08	4.272.861,14	74,70	1.447.138,86
DÉFICIT (IV)	650.000,00	754.000,00	0,00		0,00		0,00
TOTAL(V) = (III + IV)	6.370.000,00	6.474.000,00	862.760,62	13,33	4.272.861,14	66,00	1.447.138,86



CONSOLIDADO
RELATÓRIO DE GESTÃO FISCAL
DEMONSTRATIVO DA DISPONIBILIDADE DE CAIXA E DOS RESTOS A PAGAR
ORÇAMENTO FISCAL E DA SEGURIDADE SOCIAL
01/2020 À 12/2020

Página: 1 / 4

RGF – ANEXO 5 (LRF, art. 55, Inciso III, alínea "a")

IDENTIFICAÇÃO DOS RECURSOS	DISPONIBILIDADE DE CAIXA BRUTA (a)	OBRIGAÇÕES FINANCEIRAS				INSUFICIÊNCIA FINANCEIRA VERIFICADA NO CONSORCÍO PÚBLICO (f)	DISPONIBILIDADE DE CAIXA LÍQUIDA (ANTES DA INSCRIÇÃO EM RESTOS A PAGAR NÃO PROCESSADOS) (g) = (a - (b + c + d + e))	RESTOS A PAGAR EMPENHADOS E NÃO LIQUIDADOS DO EXERCÍCIO (h)	EMPENHOS NÃO LIQUIDADOS CANCELADOS (NÃO INSCRITOS POR INSUFICIÊNCIA FINANCEIRA)	DISPONIBILIDADE DE CAIXA LÍQUIDA (APÓS A INSCRIÇÃO EM RESTOS A PAGAR NÃO PROCESSADOS DO EXERCÍCIO) (i) = (g - h)
		Restos a Pagar Liquidados e Não Pagos		Restos a Pagar Empenhados e Não Liquidados de Exercícios Anteriores (d)	Demais Obrigações Financeiras (e)					
		De Exercício Anteriores (b)	Do Exercício (c)							
Recursos Ordinários (Livres)	10.155.846,44	0,00	0,00	0,00	0,00	0,00	10.155.846,44	0,00	0,00	10.155.846,44
TOTAL DOS RECURSOS NÃO VINCULADOS (I)	10.155.846,44	0,00	0,00	0,00	0,00	0,00	10.155.846,44	0,00	0,00	10.155.846,44
Recursos Ordinários (Livres)	0,00	110.555,99	256.330,52	100.819,00	0,00	0,00	(467.705,51)	347.568,59	0,00	(815.274,10)
CIDE (Lei 10866/04, art. 1ºB)	15.914,50	0,00	0,00	0,00	0,00	0,00	15.914,50	0,00	0,00	15.914,50
Auxílio Financeiro para ações de Saúde Assistência Social para enfrentamento à	186.827,03	0,00	0,00	0,00	0,00	0,00	186.827,03	0,00	0,00	186.827,03
Apoio Financeiro aos Municípios - AFM	3.374.879,69	0,00	475.209,01	0,00	0,00	0,00	2.899.670,68	334.297,14	0,00	2.565.373,54
REPASSE COVID-19 FNS - ESCOLAS	219.688,00	0,00	0,00	0,00	0,00	0,00	219.688,00	0,00	0,00	219.688,00
Bloco de Investimento na Rede de Serviços Públicos de Saúde	117.609,46	0,00	0,00	0,00	0,00	0,00	117.609,46	0,00	0,00	117.609,46
SANEPAR - Compensação Financeira ao MEIO AMBIENTE do Município	482.471,52	0,00	0,00	0,00	0,00	0,00	482.471,52	0,00	0,00	482.471,52
Saúde - Receitas Vinculadas (E.C. 29/00 - 15%)	19.310,25	30.912,49	5.696,20	0,00	0,00	0,00	(17.298,44)	165.974,00	0,00	(183.272,44)
IGD - Bolsa Família	133.228,37	2.850,00	1.714,88	0,00	0,00	0,00	128.663,49	62.480,10	0,00	66.183,39
Bloco de Financiamento da Proteção Social Básica - SUAS	347.979,05	0,04	60.079,34	0,00	0,00	0,00	287.899,67	11.302,08	0,00	276.597,59
Investimento na Rede de Serviços Públicos de Saúde	506.405,97	0,00	0,00	0,00	0,00	0,00	506.405,97	197.000,00	0,00	309.405,97
Atenção Básica	58.763,38	0,00	291,28	0,00	0,00	0,00	58.472,10	6.015,19	0,00	52.456,91
FES - CORONAVÍRUS - COVID19 - PODER JUDICIÁRIO	104.482,00	0,00	0,00	0,00	0,00	0,00	104.482,00	0,00	0,00	104.482,00
Retenções em Caráter Consignatário	98.334,01	0,00	0,00	0,00	98.334,01	0,00	0,00	0,00	0,00	0,00
Atenção de Média e Alta Complexidade Ambulatorial e Hospitalar	12.114,40	0,00	0,00	0,00	0,00	0,00	12.114,40	0,00	0,00	12.114,40
Operações de Crédito Internas	8.581,26	0,00	0,00	0,00	0,00	0,00	8.581,26	332.535,51	0,00	(323.954,25)
Fundeb 60%	623.961,71	0,00	0,00	0,00	0,00	0,00	623.961,71	0,00	0,00	623.961,71
Fundeb 40%	158.161,91	0,00	16.178,23	0,00	0,00	0,00	141.983,68	92.710,14	0,00	49.273,54
5% sobre Transferências Constitucionais FUNDEB	963.124,60	9.226,56	0,00	0,00	0,00	0,00	953.898,04	0,00	0,00	953.898,04
CONV. 823564/2015 MDS - MATERIAL DE CONSUMO ASSISTENCIA SOCIAL	300.584,07	0,00	0,00	0,00	0,00	0,00	300.584,07	0,00	0,00	300.584,07
Demais Impostos Vinculados à Educação Básica	1.636.091,92	17.084,32	30.842,02	62.747,42	0,00	0,00	1.525.418,16	556.384,04	0,00	969.034,12
Salário-Educação	836.011,49	0,00	0,00	0,80	0,00	0,00	836.010,69	71.039,15	0,00	764.971,54
Vigilância em Saúde	42.144,11	0,00	0,00	0,00	0,00	0,00	42.144,11	1.697,28	0,00	40.446,83
NUCLEO DE P REVENÇÃO A VIOLÊNCIA E PROMOÇÃO DA SAÚDE	7.213,68	0,00	0,00	0,00	0,00	0,00	7.213,68	0,00	0,00	7.213,68
Programa Nacional de Alimentação Escolar - PNAE	343.422,76	0,00	0,00	0,00	0,00	0,00	343.422,76	0,00	0,00	343.422,76
Conv. 184/2017 - SEAB - PAVIMENTAÇÃO COM PEDRAS IRREGULARES	84.819,10	0,00	0,00	0,00	0,00	0,00	84.819,10	57.312,31	0,00	27.506,79
Programa Dinheiro Direto na Escola - PDDE	18.542,48	0,00	0,00	0,00	0,00	0,00	18.542,48	0,00	0,00	18.542,48
Programa Nacional do Transp. Escolar - PNATE	404.264,84	0,00	0,00	0,00	0,00	0,00	404.264,84	0,00	0,00	404.264,84
Patrocínio COPEL - FENAFEP	1.622,30	0,00	0,00	0,00	0,00	0,00	1.622,30	0,00	0,00	1.622,30
C.R.867061/2018 - MIN.DES.REGIONAL - REFORMA RODOVIÁRIA MUNICIPAL	67.905,17	0,00	0,00	0,00	0,00	0,00	67.905,17	0,00	0,00	67.905,17
Conv. n.º 108/2019 - SEAB - Pav. Poliédrica Ponte Alta	2.156,00	0,00	0,00	0,00	0,00	0,00	2.156,00	0,00	0,00	2.156,00

	CONSOLIDADO									
	RELATÓRIO DE GESTÃO FISCAL									
DEMONSTRATIVO DA DISPONIBILIDADE DE CAIXA E DOS RESTOS A PAGAR										
ORÇAMENTO FISCAL E DA SEGURIDADE SOCIAL										
01/2020 À 12/2020										
										Página: 2 / 4

RGF – ANEXO 5 (LRF, art. 55, Inciso III, alínea "a")

IDENTIFICAÇÃO DOS RECURSOS	DISPONIBILIDADE DE CAIXA BRUTA (a)	OBRIGAÇÕES FINANCEIRAS				INSUFICIÊNCIA FINANCEIRA VERIFICADA NO CONSÓRCIO PÚBLICO (f)	DISPONIBILIDADE DE CAIXA LÍQUIDA (ANTES DA INSCRIÇÃO EM RESTOS A PAGAR NÃO PROCESSADOS) (g) = (a - (b + c + d + e))	RESTOS A PAGAR EMPENHADOS E NÃO LIQUIDADOS DO EXERCÍCIO (h)	EMPENHOS NÃO LIQUIDADOS CANCELADOS (NÃO INSCRITOS POR INSUFICIÊNCIA FINANCEIRA)	DISPONIBILIDADE DE CAIXA LÍQUIDA (APÓS A INSCRIÇÃO EM RESTOS A PAGAR NÃO PROCESSADOS DO EXERCÍCIO) (i) = (g - h)
		Restos a Pagar Liquidados e Não Pagos		Restos a Pagar Empenhados e Não Liquidados de Exercícios Anteriores (d)	Demais Obrigações Financeiras (e)					
		De Exercício Anteriores (b)	Do Exercício (c)							
Conv. n.º 131/2019 - SEAB - Aquisição de veículo utilitário	8.556,06	0,00	0,00	0,00	0,00	0,00	8.556,06	0,00	0,00	8.556,06
Conv. 231/2019 - SEDU - AQUISIÇÃO DE VEÍCULO TIPO VAN	0,00	0,00	0,00	0,00	0,00	0,00	0,00	155.490,00	0,00	(155.490,00)
Conv. 030/2020 - SEIL - PAVIMENTAÇÃO POLIÉDRICA PAPANDUVA	5.479,81	0,00	0,00	0,00	0,00	0,00	5.479,81	77.699,56	0,00	(72.219,75)
Conv.n.º 05/2020 - SEDU - Aquisição de Veículo Sedan	2.529,28	0,00	0,00	0,00	0,00	0,00	2.529,28	0,00	0,00	2.529,28
Conv. 164/2020 - SEAB - Pavimentação Poliédrica Papanduva de Cima	9.732,14	0,00	0,00	0,00	0,00	0,00	9.732,14	0,00	0,00	9.732,14
Conv. 220/2020 - SEDU - Aq. Equip. Parque Infantil	0,22	0,00	0,00	0,00	0,00	0,00	0,22	11.425,11	0,00	(11.424,89)
Conv. 294/2020 - SEDU - Aq. Equip. Parque Infantil	0,04	0,00	0,00	0,00	0,00	0,00	0,04	18.025,11	0,00	(18.025,07)
C.R.892889/2019 - MAPA - CAIXA - PAVIMENTAÇÃO POLIÉDRICA P NOVA	57.301,71	0,00	0,00	0,00	0,00	0,00	57.301,71	0,00	0,00	57.301,71
Conv.004/2020 - SEDU - AQUISIÇÃO 2 VEÍCULOS TIPO PICK UP	0,58	0,00	0,00	0,00	0,00	0,00	0,58	0,00	0,00	0,58
Transferência especial - Aquisição de Rolo Compactador	127,99	0,00	0,00	0,00	0,00	0,00	127,99	0,00	0,00	127,99
Conv. 316/2020 - SEDU - REVITALIZAÇÃO PRAÇA DA MATRIZ	0,13	0,00	0,00	0,00	0,00	0,00	0,13	537.470,57	0,00	(537.470,44)
Con. 239/2019 - SEDU - Construção de Rua Coberta - Feira do Agricultor	0,06	0,00	0,00	0,00	0,00	0,00	0,06	373.959,55	0,00	(373.959,49)
Investimentos na Rede de Serviços de Saúde - Portaria 203-GM, de 2007	6.225,26	0,00	0,00	0,00	0,00	0,00	6.225,26	0,00	0,00	6.225,26
Conv. 292/2020 - SEDU - Aq. Equip. Parque Infantil	0,03	0,00	0,00	0,00	0,00	0,00	0,03	21.688,64	0,00	(21.688,61)
Programa Estadual de Transporte Escolar - PETE	24.175,69	0,00	0,00	0,00	0,00	0,00	24.175,69	0,00	0,00	24.175,69
Transferências Voluntárias Públicas Federais	85.966,01	0,00	0,00	0,00	0,00	0,00	85.966,01	0,00	0,00	85.966,01
T.C. Nº PAC205120/2013 - FNDE - CRECHE TIPO C - VILA BERALDO	147.558,19	0,00	0,00	0,00	0,00	0,00	147.558,19	0,00	0,00	147.558,19
T.C. Nº PAC205633/2013 - FNDE - CRECHE TIPO B - BARRO PRETO	187.673,45	1.377,22	0,00	0,00	0,00	0,00	186.296,23	0,00	0,00	186.296,23
TC-PAC208204/2014 - FNDE - CONSTRUÇÃO DE QUADRAS ESCOLARES	30.378,61	0,00	0,00	0,00	0,00	0,00	30.378,61	0,00	0,00	30.378,61
TC 32117/2014 - FNDE - CONSTRUÇÃO DE ESCOLA DE PAPANDUVA DE BAIXO	32.840,65	0,00	0,00	0,00	0,00	0,00	32.840,65	32.512,63	0,00	328,02
T.C. 201401614 - FNDE - AQUISICAO DE MOBIL E EQUIP ED. INFANTIL	68.391,24	0,00	0,00	0,00	0,00	0,00	68.391,24	0,00	0,00	68.391,24
APOIO A CRECHES - BRASIL CARINHOSO	6.005,58	0,00	0,00	0,00	0,00	0,00	6.005,58	0,00	0,00	6.005,58
PAR - INFRAESTRUTURA ESCOLAR - MOBILIÁRIO	55.559,51	0,00	0,00	0,00	0,00	0,00	55.559,51	0,00	0,00	55.559,51
PSE-ACEPETI	54.973,89	0,00	1.626,70	0,00	0,00	0,00	53.347,19	1.869,00	0,00	51.478,19
EQUIP/MOBIL - PROINFANCIA 2019	132.478,75	0,00	0,00	0,00	0,00	0,00	132.478,75	0,00	0,00	132.478,75
IGD SUAS	12.190,50	0,00	125,44	0,00	0,00	0,00	12.065,06	2.462,51	0,00	9.602,55
PSE - PISO PARANAENSE DE ASSIST. SOCIAL	66.431,40	0,00	55.499,88	0,00	0,00	0,00	10.931,52	6.841,86	0,00	4.089,66
FEAS BENEFÍCIO EVENTUAL	4.443,88	0,00	0,00	0,00	0,00	0,00	4.443,88	0,00	0,00	4.443,88
FMDCA - FIA - SERV DE CONV E FORT DE VÍNCULOS	40.618,93	0,00	277,94	0,00	0,00	0,00	40.340,99	38.048,80	0,00	2.292,19
FMDCA - FIA - CRESCER EM FAMÍLIA	133,14	0,00	0,00	0,00	0,00	0,00	133,14	0,00	0,00	133,14
FMDCA - FIA - FAMÍLIA ACOLHEDORA	52.182,94	0,00	0,00	0,00	0,00	0,00	52.182,94	0,00	0,00	52.182,94
Bloco de Financiamento da Proteção Social Especial de Média e Alta Complexidade	178.484,95	0,00	15.782,14	0,00	0,00	0,00	162.702,81	81.510,43	0,00	81.192,38
Incremento Temp. da Proteção Social Especial - Investimento	3.732,56	0,00	0,00	0,00	0,00	0,00	3.732,56	0,00	0,00	3.732,56



CONSOLIDADO
RELATÓRIO DE GESTÃO FISCAL
DEMONSTRATIVO DA DISPONIBILIDADE DE CAIXA E DOS RESTOS A PAGAR
ORÇAMENTO FISCAL E DA SEGURIDADE SOCIAL
01/2020 À 12/2020

Página: 3 / 4

RGF – ANEXO 5 (LRF, art. 55, Inciso III, alínea "a")

IDENTIFICAÇÃO DOS RECURSOS	DISPONIBILIDADE DE CAIXA BRUTA (a)	OBRIGAÇÕES FINANCEIRAS				INSUFICIÊNCIA FINANCEIRA VERIFICADA NO CONSÓRCIO PÚBLICO (f)	DISPONIBILIDADE DE CAIXA LÍQUIDA (ANTES DA INSCRIÇÃO EM RESTOS A PAGAR NÃO PROCESSADOS) (g) = (a - (b + c + d + e))	RESTOS A PAGAR EMPENHADOS E NÃO LIQUIDADOS DO EXERCÍCIO (h)	EMPENHOS NÃO LIQUIDADOS CANCELADOS (NÃO INSCRITOS POR INSUFICIÊNCIA FINANCEIRA)	DISPONIBILIDADE DE CAIXA LÍQUIDA (APOS A INSCRIÇÃO EM RESTOS A PAGAR NÃO PROCESSADOS DO EXERCÍCIO) (i) = (g - h)
		Restos a Pagar Liquidados e Não Pagos		Restos a Pagar Empenhados e Não Liquidados de Exercícios Anteriores (d)	Demais Obrigações Financeiras (e)					
		De Exercício Anteriores (b)	Do Exercício (c)							
FIPAR INCENTIVO	44.323,38	0,00	0,00	0,00	0,00	0,00	44.323,38	14.409,50	0,00	29.913,88
FMDCA - FIA AFAI	36.940,92	0,00	0,00	0,00	0,00	0,00	36.940,92	0,00	0,00	36.940,92
FMDCA - FIA QUALIFICAÇÃO	1.594,07	0,00	0,00	0,00	0,00	0,00	1.594,07	0,00	0,00	1.594,07
Reforma da Casa da Memória	1.541,91	0,00	0,00	0,00	0,00	0,00	1.541,91	0,00	0,00	1.541,91
C.R.843659/2017 - M.ESPORTE - REFORMA QUADRA ESPORTES	228.330,29	0,00	0,00	0,00	0,00	0,00	228.330,29	0,00	0,00	228.330,29
FMDCA - FIA ENFRENTOL VIOL	7.415,04	0,00	0,00	0,00	0,00	0,00	7.415,04	0,00	0,00	7.415,04
FMDCA - FIA CONSELHO TUTELAR	62.090,56	0,00	0,00	0,00	0,00	0,00	62.090,56	0,00	0,00	62.090,56
FEAS INCENTIVO 5	57,88	0,00	0,00	0,00	0,00	0,00	57,88	0,00	0,00	57,88
Transferências Lei 9615/98 (Lei Pelé)	50.193,75	0,00	0,00	0,00	0,00	0,00	50.193,75	0,00	0,00	50.193,75
FEAS - INCENTIVO BENEFÍCIO EVENTUAL IV	129,04	0,00	0,00	0,00	0,00	0,00	129,04	0,00	0,00	129,04
FEAS INC VI	27.334,47	0,00	0,00	0,00	0,00	0,00	27.334,47	27.089,00	0,00	245,47
Programa Criança Feliz - PCF/Primeira Infância	56.400,53	0,00	0,00	0,00	0,00	0,00	56.400,53	0,00	0,00	56.400,53
Conv. 43/2020 SEAB - Veículo	60.906,49	0,00	0,00	0,00	0,00	0,00	60.906,49	49.317,21	0,00	11.589,28
FEAS - Incentivo Benefício Eventual Covid-19	20.160,89	0,00	20.118,76	0,00	0,00	0,00	42,13	0,00	0,00	42,13
Transferências do Sistema Único de Assistência Social - SUAS - (COVID-19)	278.641,58	0,00	0,00	0,00	0,00	0,00	278.641,58	0,00	0,00	278.641,58
Transferências do Sistema Único de Assistência Social - SUAS - (COVID-19)	110.495,80	0,00	20.645,20	0,00	0,00	0,00	89.850,60	0,00	0,00	89.850,60
Transferências do Sistema Único de Assistência Social - SUAS - (COVID-19)	27.586,55	0,00	0,00	0,00	0,00	0,00	27.586,55	0,00	0,00	27.586,55
FIA INCENTIVO CMDCA	10.002,97	0,00	0,00	0,00	0,00	0,00	10.002,97	0,00	0,00	10.002,97
Bloco de Custeio das Ações e Serviços Públicos de Saúde	1.154.717,97	950,97	4.990,60	0,00	0,00	0,00	1.148.776,40	188.850,52	0,00	959.925,88
Atenção Básica	37.420,74	495,00	0,00	0,00	0,00	0,00	36.925,74	2.028,74	0,00	34.897,00
Atenção de Média e Alta Complexidade Ambulatorial e Hospitalar	10.656,21	2.605,53	0,00	0,00	0,00	0,00	8.050,68	0,00	0,00	8.050,68
Vigilância em Saúde	1.533,60	801,00	0,00	0,00	0,00	0,00	732,60	0,00	0,00	732,60
Assistência Farmacêutica	30.889,39	0,00	0,00	0,00	0,00	0,00	30.889,39	0,00	0,00	30.889,39
Gestão do SUS	58.539,82	0,00	0,00	0,00	0,00	0,00	58.539,82	0,00	0,00	58.539,82
Investimentos na Rede de Serviços de Saúde - Portaria 203-GM, de 2007	443.071,73	0,00	0,00	73.187,05	0,00	0,00	369.884,68	0,00	0,00	369.884,68
Outros Royalties e Compensações Financeiras e Patrimoniais não Previdenciárias	107.993,80	0,00	5.786,13	0,00	0,00	0,00	102.207,67	9.384,15	0,00	92.823,52
Emendas Individuais Impositivas - transferência com finalidade definida - (Inciso II do	461.123,77	0,00	0,00	0,00	0,00	0,00	461.123,77	8.832,10	0,00	452.291,67
COSIP - Contribuição de Iluminação Pública, Art. 149-A, CF	714.725,67	173,11	96.573,13	0,00	0,00	0,00	617.979,43	20.846,80	0,00	597.132,63
Bloco de Custeio das Ações e Serviços Públicos de Saúde - Coronavírus (COVID-19)	1.573.786,11	0,00	19.150,39	0,00	0,00	0,00	1.554.635,72	15.678,70	0,00	1.538.957,02
Taxas - Exercício Poder de Polícia	359.959,92	0,00	0,00	0,00	0,00	0,00	359.959,92	0,00	0,00	359.959,92
Taxas - Prestação de Serviços	188.834,95	551,00	82.866,88	0,00	0,00	0,00	105.417,07	5.955,78	0,00	99.461,29
TOTAL DOS RECURSOS VINCULADOS (II)	18.618.188,01	177.583,23	1.169.784,67	236.754,27	98.334,01	0,00	16.935.731,83	3.937.711,80	0,00	12.998.020,03
TOTAL (III) = (I + II)	28.774.034,45	177.583,23	1.169.784,67	236.754,27	98.334,01	0,00	27.091.578,27	3.937.711,80	0,00	23.153.866,47



CONSOLIDADO
RELATÓRIO DE GESTÃO FISCAL
DEMONSTRATIVO DA DISPONIBILIDADE DE CAIXA E DOS RESTOS A PAGAR
ORÇAMENTO FISCAL E DA SEGURIDADE SOCIAL
01/2020 À 12/2020

Página: 4 / 4

RGF – ANEXO 5 (LRF, art. 55, Inciso III, alínea "a")

IDENTIFICAÇÃO DOS RECURSOS	DISPONIBILIDADE DE CAIXA BRUTA (a)	OBRIGAÇÕES FINANCEIRAS			INSUFICIÊNCIA FINANCEIRA VERIFICADA NO CONSÓRCIO PÚBLICO (f)	DISPONIBILIDADE DE CAIXA LÍQUIDA (ANTES DA INSCRIÇÃO EM RESTOS A PAGAR NÃO PROCESSADOS) (g) = (a - (b + c + d + e))	RESTOS A PAGAR EMPENHADOS E NÃO LIQUIDADOS DO EXERCÍCIO (h)	EMPENHOS NÃO LIQUIDADOS CANCELADOS (NÃO INSCRITOS POR INSUFICIÊNCIA FINANCEIRA)	DISPONIBILIDADE DE CAIXA LÍQUIDA (APÓS A INSCRIÇÃO EM RESTOS A PAGAR NÃO PROCESSADOS DO EXERCÍCIO) (i) = (g - h)	
		Restos a Pagar Liquidados e Não Pagos		Restos a Pagar Empenhados e Não Liquidados de Exercícios Anteriores (d)						Demais Obrigações Financeiras (e)
		De Exercício Anteriores (b)	Do Exercício (c)							
REGIME PRÓPRIO DE PREVIDÊNCIA DOS SERVIDORES	98.387.687,72	0,00	240,00	0,00	58.479,59	0,00	98.328.968,13	0,00	0,00	98.328.968,13

	CONSOLIDADO RELATÓRIO RESUMIDO DA EXECUÇÃO ORÇAMENTÁRIA DEMONSTRATIVO DAS PARCERIAS PÚBLICO-PRIVADAS ORÇAMENTO FISCAL E DA SEGURIDADE SOCIAL 2020	Página: 1 / 1
--	--	----------------------

RREO – Anexo 13 (Lei nº 11.079, de 30.12.2004, arts. 22, 25 e 28)

R\$ 1,00

IMPACTOS DAS CONTRATAÇÕES DE PPP	SALDO TOTAL EM 31 DE DEZEMBRO DO EXERCÍCIO ANTERIOR (a)	REGISTROS EFETUADOS EM 2020	
		No bimestre	Até o bimestre (b)
TOTAL DE ATIVOS	0,00	0,00	0,00
Ativos Contabilizados na SPE	0,00	0,00	0,00
TOTAL DE PASSIVOS	0,00	0,00	0,00
Obrigações decorrentes de Ativos Constituídos pela SPE	0,00	0,00	0,00
Provisões de PPP	0,00	0,00	0,00
Outros Passivos	0,00	0,00	0,00
ATOS POTENCIAIS PASSIVOS	0,00	0,00	0,00
Obrigações Contratuais	0,00	0,00	0,00
Riscos não Provisionados	0,00	0,00	0,00
Garantias Concedidas	0,00	0,00	0,00
Outros Passivos Contingentes	0,00	0,00	0,00

DESPESAS DE PPP	EXERCÍCIO ANTERIOR	EXERCÍCIO CORRENTE (EC)	2021	2022	2023	2024	2025	2026	2027	2028	2029
Do Ente Federado, exceto estaduais não dependentes (I) Das Estaduais Não-dependentes	0,00	0,00	0,00	0,00	0,00	0,00	0,00	0,00	0,00	0,00	0,00
TOTAL DAS DESPESAS	0,00	0,00	0,00	0,00	0,00	0,00	0,00	0,00	0,00	0,00	0,00
PPP A CONTRATAR (II)	0,00	0,00	0,00	0,00	0,00	0,00	0,00	0,00	0,00	0,00	0,00
RECEITA CORRENTE LÍQUIDA (RCL) (III)	118.660.481,93	93.634.958,98	0,00	0,00	0,00	0,00	0,00	0,00	0,00	0,00	0,00
TOTAL DAS DESPESAS CONSIDERADAS PARA O LIMITE (IV = I + II)	0,00	0,00	0,00	0,00	0,00	0,00	0,00	0,00	0,00	0,00	0,00
TOTAL DAS DESPESAS / RCL (%) (V = IV / III)	0,00	0,00	0,00	0,00	0,00	0,00	0,00	0,00	0,00	0,00	0,00

Nota:



INSTITUTO DE PREVIDÊNCIA DE PRUDENTÓPOLIS
RELATÓRIO RESUMIDO DA EXECUÇÃO ORÇAMENTÁRIA
DEMONSTRATIVO DAS RECEITAS E DESPESAS PREVIDENCIÁRIAS
ORÇAMENTO FISCAL E DA SEGURIDADE SOCIAL
JANEIRO A AGOSTO DE 2020

RREO - Anexo 4 (LRF, Art. 53, inciso II)

Página: 1 / 3

PLANO PREVIDENCIÁRIO				
RECEITAS PREVIDENCIÁRIAS - RPPS	PREVISÃO INICIAL	PREVISÃO ATUALIZADA	RECEITAS REALIZADAS	
			Até o Bimestre Exercício	Até o Bimestre Exercício Anterior
RECEITAS CORRENTES (I)	22.200.000,00	22.200.000,00	12.178.535,22	13.572.356,96
Receita de Contribuições dos Segurados	4.010.000,00	4.010.000,00	2.799.599,16	2.349.040,96
Civil	4.010.000,00	4.010.000,00	2.799.599,16	2.349.040,96
Ativo	3.990.000,00	3.990.000,00	2.778.983,18	2.338.495,10
Inativo	20.000,00	20.000,00	20.615,98	10.545,86
Pensionista	0,00	0,00	0,00	0,00
Militar	0,00	0,00	0,00	0,00
Ativo	0,00	0,00	0,00	0,00
Inativo	0,00	0,00	0,00	0,00
Pensionista	0,00	0,00	0,00	0,00
Receita de Contribuições Patronais	5.720.000,00	5.720.000,00	4.279.538,51	3.352.270,16
Civil	5.720.000,00	5.720.000,00	4.279.538,51	3.352.270,16
Ativo	5.720.000,00	5.720.000,00	4.279.538,51	3.352.270,16
Inativo	0,00	0,00	0,00	0,00
Pensionista	0,00	0,00	0,00	0,00
Militar	0,00	0,00	0,00	0,00
Ativo	0,00	0,00	0,00	0,00
Inativo	0,00	0,00	0,00	0,00
Pensionista	0,00	0,00	0,00	0,00
Receita Patrimonial	12.365.000,00	12.365.000,00	4.917.108,66	7.794.642,51
Receitas Imobiliárias	0,00	0,00	0,00	0,00
Receitas de Valores Mobiliários	12.365.000,00	12.365.000,00	4.917.108,66	7.794.642,51
Outras Receitas Patrimoniais	0,00	0,00	0,00	0,00
Receita de Serviços	0,00	0,00	0,00	0,00
Outras Receitas Correntes	105.000,00	105.000,00	182.288,89	76.403,33
Compensação Previdenciária do RGPS para o RPPS	105.000,00	105.000,00	126.494,77	76.403,33
Aportes Periódicos para Amortização de Déficit Atuarial do RPPS (II)*	0,00	0,00	0,00	0,00
Demais Receitas Correntes	0,00	0,00	55.794,12	0,00
RECEITAS DE CAPITAL (III)	0,00	0,00	0,00	0,00
Alienação de Bens, Direitos e Ativos	0,00	0,00	0,00	0,00
Amortização de Empréstimos	0,00	0,00	0,00	0,00
Outras Receitas de Capital	0,00	0,00	0,00	0,00
TOTAL DAS RECEITAS PREVIDENCIÁRIAS RPPS - (IV) = (I + III - II)	22.200.000,00	22.200.000,00	12.178.535,22	13.572.356,96

DESPESAS PREVIDENCIÁRIAS - RPPS	DOTAÇÃO INICIAL	DOTAÇÃO ATUALIZADA	DESPESAS EMPENHADAS		DESPESAS LIQUIDADAS	
			Até o Bimestre Exercício	Até o Bimestre Exercício Anterior	Até o Bimestre Exercício	Até o Bimestre Exercício Anterior
Benefícios - Civil	11.320.000,00	11.320.000,00	6.209.393,32	5.521.418,52	6.209.393,32	5.521.418,52
Aposentadorias	9.420.000,00	9.420.000,00	5.403.489,31	4.728.686,15	5.403.489,31	4.728.686,15
Pensões	1.800.000,00	1.800.000,00	805.904,01	785.314,30	805.904,01	785.314,30
Outros Benefícios Previdenciários	100.000,00	100.000,00	0,00	7.418,07	0,00	7.418,07
Benefícios - Militar	0,00	0,00	0,00	0,00	0,00	0,00
Reformas	0,00	0,00	0,00	0,00	0,00	0,00
Pensões	0,00	0,00	0,00	0,00	0,00	0,00
Outros Benefícios Previdenciários	0,00	0,00	0,00	0,00	0,00	0,00
Outras Despesas Previdenciárias	800.000,00	800.000,00	0,00	0,00	0,00	0,00
Compensação Previdenciária do RGPS para o RPPS	800.000,00	800.000,00	0,00	0,00	0,00	0,00
Demais Despesas Previdenciárias	0,00	0,00	0,00	0,00	0,00	0,00
TOTAL DAS DESPESAS PREVIDENCIÁRIAS RPPS (V)	12.120.000,00	12.120.000,00	6.209.393,32	5.521.418,52	6.209.393,32	5.521.418,52
RESULTADO PREVIDENCIÁRIO (VI) = (IV - V)*	10.080.000,00	10.080.000,00	5.969.141,90	8.050.938,44	5.969.141,90	8.050.938,44

RECURSOS RPPS ARRECADADOS EM EXERCÍCIOS ANTERIORES	PREVISÃO ORÇAMENTÁRIA
VALOR	0,00

RESERVA ORÇAMENTÁRIA DO RPPS	PREVISÃO ORÇAMENTÁRIA
VALOR	0,00

APORTES DE RECURSOS PARA O PLANO PREVIDENCIÁRIO DO RPPS	APORTES REALIZADOS
Plano de Amortização - Contribuição Patronal Suplementar	0,00
Plano de Amortização - Aporte Periódico de Valores Predefinidos	0,00
Outros Aportes para o RPPS	0,00
Recursos para Cobertura de Déficit Financeiro	0,00



INSTITUTO DE PREVIDÊNCIA DE PRUDENTÓPOLIS
RELATÓRIO RESUMIDO DA EXECUÇÃO ORÇAMENTÁRIA
DEMONSTRATIVO DAS RECEITAS E DESPESAS PREVIDENCIÁRIAS
ORÇAMENTO FISCAL E DA SEGURIDADE SOCIAL
JANEIRO A AGOSTO DE 2020

RREO - Anexo 4 (LRF, Art. 53, inciso II)

Página: 2 / 3

BENS E DIREITOS DO RPPS	PERÍODO DE REFERÊNCIA	
	EXERCÍCIO	EXERCÍCIO ANTERIOR
Caixa e Equivalentes de Caixa	64.171,77	124.821,97
Investimentos e Aplicações	98.323.515,95	94.027.819,84
Outros Bens e Direitos	0,00	0,00

PLANO FINANCEIRO					
RECEITAS PREVIDENCIÁRIAS - RPPS	PREVISÃO INICIAL	PREVISÃO ATUALIZADA	RECEITAS REALIZADAS		
			Até o Bimestre Exercício	Até o Bimestre Exercício Anterior	
RECEITAS CORRENTES (VII)	0,00	0,00	0,00	0,00	0,00
Receita de Contribuições dos Segurados	0,00	0,00	0,00	0,00	0,00
Civil	0,00	0,00	0,00	0,00	0,00
Ativo	0,00	0,00	0,00	0,00	0,00
Inativo	0,00	0,00	0,00	0,00	0,00
Pensionista	0,00	0,00	0,00	0,00	0,00
Militar	0,00	0,00	0,00	0,00	0,00
Ativo	0,00	0,00	0,00	0,00	0,00
Inativo	0,00	0,00	0,00	0,00	0,00
Pensionista	0,00	0,00	0,00	0,00	0,00
Receita de Contribuições Patronais	0,00	0,00	0,00	0,00	0,00
Civil	0,00	0,00	0,00	0,00	0,00
Ativo	0,00	0,00	0,00	0,00	0,00
Inativo	0,00	0,00	0,00	0,00	0,00
Pensionista	0,00	0,00	0,00	0,00	0,00
Militar	0,00	0,00	0,00	0,00	0,00
Ativo	0,00	0,00	0,00	0,00	0,00
Inativo	0,00	0,00	0,00	0,00	0,00
Pensionista	0,00	0,00	0,00	0,00	0,00
Receita Patrimonial	0,00	0,00	0,00	0,00	0,00
Receitas Imobiliárias	0,00	0,00	0,00	0,00	0,00
Receitas de Valores Mobiliários	0,00	0,00	0,00	0,00	0,00
Outras Receitas Patrimoniais	0,00	0,00	0,00	0,00	0,00
Receita de Serviços	0,00	0,00	0,00	0,00	0,00
Outras Receitas Correntes	0,00	0,00	0,00	0,00	0,00
Compensação Previdenciária do RGPS para o RPPS	0,00	0,00	0,00	0,00	0,00
Demais Receitas Correntes	0,00	0,00	0,00	0,00	0,00
RECEITAS DE CAPITAL (VIII)	0,00	0,00	0,00	0,00	0,00
Alienação de Bens, Direitos e Ativos	0,00	0,00	0,00	0,00	0,00
Amortização de Empréstimos	0,00	0,00	0,00	0,00	0,00
Outras Receitas de Capital	0,00	0,00	0,00	0,00	0,00
TOTAL DAS RECEITAS PREVIDENCIÁRIAS RPPS - (IX) = (VII + VIII)	0,00	0,00	0,00	0,00	0,00

DESPESAS PREVIDENCIÁRIAS - RPPS	DOTAÇÃO INICIAL	DOTAÇÃO ATUALIZADA	DESPESAS EMPENHADAS		DESPESAS LIQUIDADAS	
			Até o Bimestre Exercício	Até o Bimestre Exercício Anterior	Até o Bimestre Exercício	Até o Bimestre Exercício Anterior
Benefícios - Civil	0,00	0,00	0,00	0,00	0,00	0,00
Aposentadorias	0,00	0,00	0,00	0,00	0,00	0,00
Pensões	0,00	0,00	0,00	0,00	0,00	0,00
Outros Benefícios Previdenciários	0,00	0,00	0,00	0,00	0,00	0,00
Benefícios - Militar	0,00	0,00	0,00	0,00	0,00	0,00
Reformas	0,00	0,00	0,00	0,00	0,00	0,00
Pensões	0,00	0,00	0,00	0,00	0,00	0,00
Outros Benefícios Previdenciários	0,00	0,00	0,00	0,00	0,00	0,00
Outras Despesas Previdenciárias	0,00	0,00	0,00	0,00	0,00	0,00
Compensação Previdenciária do RGPS para o RPPS	0,00	0,00	0,00	0,00	0,00	0,00
Demais Despesas Previdenciárias	0,00	0,00	0,00	0,00	0,00	0,00
TOTAL DAS DESPESAS PREVIDENCIÁRIAS RPPS (X)	0,00	0,00	0,00	0,00	0,00	0,00
RESULTADO PREVIDENCIÁRIO (XI) = (IX - X)?	0,00	0,00	0,00	0,00	0,00	0,00

APORTES DE RECURSOS PARA O PLANO PREVIDENCIÁRIO DO RPPS	APORTES REALIZADOS
Recursos para Cobertura de Insuficiências Financeiras	0,00
Recursos para Formação de Reserva	0,00



INSTITUTO DE PREVIDÊNCIA DE PRUDENTÓPOLIS
RELATÓRIO RESUMIDO DA EXECUÇÃO ORÇAMENTÁRIA
DEMONSTRATIVO DAS RECEITAS E DESPESAS PREVIDENCIÁRIAS
ORÇAMENTO FISCAL E DA SEGURIDADE SOCIAL
JANEIRO A AGOSTO DE 2020

RREO - Anexo 4 (LRF, Art. 53, inciso II)

Página: 3 / 3

RECEITAS DA ADMINISTRAÇÃO - RPPS	PREVISÃO INICIAL	PREVISÃO ATUALIZADA	RECEITAS REALIZADAS	
			Até o Bimestre Exercício	Até o Bimestre Exercício Anterior
RECEITAS CORRENTES	16.480.000,00	16.480.000,00	7.905.674,08	10.220.086,80
TOTAL DAS RECEITAS DA ADMINISTRAÇÃO RPPS - (XII)	16.480.000,00	16.480.000,00	7.905.674,08	10.220.086,80

DESPESAS DA ADMINISTRAÇÃO - RPPS	DOTAÇÃO INICIAL	DOTAÇÃO ATUALIZADA	DESPESAS EMPENHADAS		DESPESAS LIQUIDADAS	
			Até o Bimestre Exercício	Até o Bimestre Exercício Anterior	Até o Bimestre Exercício	Até o Bimestre Exercício Anterior
DESPESAS CORRENTES (XIII)	2.520.000,00	2.520.000,00	163.750,91	179.331,97	163.750,91	179.331,97
DESPESAS DE CAPITAL (XIV)	90.000,00	90.000,00	0,00	210,00	0,00	210,00
TOTAL DAS DESPESAS DA ADMINISTRAÇÃO RPPS (XV) = (XIII + XIV)	2.610.000,00	2.610.000,00	163.750,91	179.541,97	163.750,91	179.541,97
RESULTADO DA ADMINISTRAÇÃO RPPS (XVI) = (XII - XV)	13.870.000,00	13.870.000,00	7.741.923,17	10.040.544,83	7.741.923,17	10.040.544,83

CONSOLIDADO
RELATÓRIO DE GESTÃO FISCAL - CONSOLIDADO
DEMONSTRATIVO DA DESPESA COM PESSOAL
ORÇAMENTO FISCAL E DA SEGURIDADE SOCIAL
SETEMBRO/2019 A AGOSTO/2020

Página: 1 / 2

1,00

RGF - ANEXO 1 (LRF, art. 55, inciso I, alínea "a")

DESPESA COM PESSOAL	DESPESAS EXECUTADAS (Últimos 12 Meses)													INSCRITAS EM RESTOS A PAGAR NÃO PROCESSADOS (b)
	LIQUIDADAS													
	09/2019	10/2019	11/2019	12/2019	01/2020	02/2020	03/2020	04/2020	05/2020	06/2020	07/2020	08/2020	TOTAL (ÚLTIMOS 12 MESES) (a)	
DESPESA BRUTA COM PESSOAL (I)	5.097.184,30	5.089.578,02	5.150.448,36	9.246.430,38	5.791.008,80	5.248.060,44	5.637.181,22	5.331.361,24	5.113.679,26	5.494.139,36	5.260.908,88	5.389.435,16	67.849.415,42	5.667,25
Pessoal Ativo	4.457.256,55	4.491.342,76	4.499.155,17	8.260.643,25	5.087.623,15	4.543.225,45	4.919.365,56	4.602.570,18	4.382.522,27	4.389.581,20	4.504.636,46	4.626.856,77	58.764.778,77	5.667,25
Vencimentos, Vantagens e Outras Despesas Variáveis	3.878.129,29	3.921.146,52	3.919.909,46	7.158.935,78	4.480.530,92	3.942.357,60	4.311.313,76	3.992.590,11	3.772.116,12	3.784.722,72	3.901.036,53	4.013.999,59	51.076.788,40	5.667,25
Obrigações Patronais	573.766,65	564.759,09	573.800,91	1.096.262,67	602.013,55	595.980,65	600.522,18	602.589,83	603.015,91	597.419,62	596.209,69	605.369,70	7.611.710,45	0,00
Benefícios Previdenciários	5.360,61	5.437,15	5.444,80	5.444,80	5.078,68	4.887,20	7.529,62	7.390,24	7.390,24	7.438,86	7.390,24	7.487,48	76.279,92	0,00
Pessoal Inativo e Pensionistas	639.927,75	598.235,26	651.293,19	985.787,13	703.385,65	704.834,99	717.815,66	728.791,06	731.156,99	1.104.558,16	756.272,42	762.578,39	9.084.636,65	0,00
Aposentadorias, Reserva e Reformas	554.343,19	497.813,70	562.551,82	852.060,55	610.666,37	612.115,71	625.096,38	636.071,78	638.437,71	962.518,79	654.888,97	663.693,60	7.870.258,57	0,00
Pensões	85.584,56	100.421,56	88.741,37	133.726,58	92.719,28	92.719,28	92.719,28	92.719,28	92.719,28	142.039,37	101.383,45	98.884,79	1.214.378,08	0,00
Outros Benefícios Previdenciários	0,00	0,00	0,00	0,00	0,00	0,00	0,00	0,00	0,00	0,00	0,00	0,00	0,00	0,00
Outras despesas de pessoal decorrentes de contratos de terceirização ou de contratação de forma indireta (§ 1º do art. 18 da LRF)	0,00	0,00	0,00	0,00	0,00	0,00	0,00	0,00	0,00	0,00	0,00	0,00	0,00	0,00
Outras Despesas de Pessoal Decorrentes de Contratos de Terceirização (exceto elemento 34)	0,00	0,00	0,00	0,00	0,00	0,00	0,00	0,00	0,00	0,00	0,00	0,00	0,00	0,00
DESPESAS NÃO COMPUTADAS (§ 1º do art. 19 da LRF) (II)	639.927,75	604.223,26	651.293,19	985.787,13	759.179,77	704.834,99	967.815,66	733.505,39	737.426,99	1.104.558,16	756.272,42	762.578,39	9.407.403,10	0,00
Indenizações por Demissão e Incentivos à Demissão Voluntária	0,00	0,00	0,00	0,00	0,00	0,00	0,00	0,00	0,00	0,00	0,00	0,00	0,00	0,00
Decorrentes de Decisão Judicial de período anterior ao da apuração	0,00	5.988,00	0,00	0,00	55.794,12	0,00	250.000,00	4.714,33	6.270,00	0,00	0,00	0,00	322.766,45	0,00
Despesas de Exercícios Anteriores de período anterior ao da apuração	0,00	0,00	0,00	0,00	0,00	0,00	0,00	0,00	0,00	0,00	0,00	0,00	0,00	0,00
Inativos e Pensionistas com Recursos Vinculados	639.927,75	598.235,26	651.293,19	985.787,13	703.385,65	704.834,99	717.815,66	728.791,06	731.156,99	1.104.558,16	756.272,42	762.578,39	9.084.636,65	0,00
Instrução Normativa TCE/PR 56/2011	0,00	0,00	0,00	0,00	0,00	0,00	0,00	0,00	0,00	0,00	0,00	0,00	0,00	0,00
Pensionistas	0,00	0,00	0,00	0,00	0,00	0,00	0,00	0,00	0,00	0,00	0,00	0,00	0,00	0,00
IRRF	0,00	0,00	0,00	0,00	0,00	0,00	0,00	0,00	0,00	0,00	0,00	0,00	0,00	0,00
DESPESA LIQUIDA COM PESSOAL (III) = (I - II)	4.457.256,55	4.485.354,76	4.499.155,17	8.260.643,25	5.031.829,03	4.543.225,45	4.669.365,56	4.597.855,85	4.376.252,27	4.389.581,20	4.504.636,46	4.626.856,77	58.442.012,32	5.667,25

APURAÇÃO DO CUMPRIMENTO DO LIMITE LEGAL	VALOR	% SOBRE A RCL AJUSTADA
RECEITA CORRENTE LÍQUIDA - RCL (IV)	122.882.251,18	
(-) Transferências obrigatórias da União relativas às emendas individuais (art. 166-A, § 1º, da CF) (V)	500.000,00	
(-) Transferências obrigatórias da União relativas às emendas de bancada (art. 166, § 16 da CF) (VI)	0,00	
RECEITA CORRENTE LÍQUIDA AJUSTADA PARA CÁLCULO DOS LIMITES DA DESPESA COM PESSOAL (VII) = (IV - V - VI)	122.382.251,18	
DESPESA TOTAL COM PESSOAL - DTP (VIII) = (III a + III b)	58.447.679,57	47,76%
LIMITE MÁXIMO (IX) (incisos I, II e III, art. 20 da LRF)	66.086.415,64	54%
LIMITE PRUDENCIAL (X) = (0,95 x IX) (parágrafo único do art. 22 da LRF)	62.782.094,86	51,3%
LIMITE DE ALERTA (XI) = (0,90 x IX) (inciso II do §1º do art. 59 da LRF)	59.477.774,07	48,6%



CONSOLIDADO
RELATÓRIO DE GESTÃO FISCAL - CONSOLIDADO
DEMONSTRATIVO DA DESPESA COM PESSOAL
ORÇAMENTO FISCAL E DA SEGURIDADE SOCIAL
SETEMBRO/2019 A AGOSTO/2020

Página: 2 / 2

RGF - ANEXO 1 (LRF, art. 55, inciso I, alínea "a")

1,00

DESPESA COM PESSOAL	DESPESAS EXECUTADAS (Últimos 12 Meses)													INSCRITAS EM RESTOS A PAGAR NÃO PROCESSADOS (b)	
	LIQUIDADAS														
	09/2019	10/2019	11/2019	12/2019	01/2020	02/2020	03/2020	04/2020	05/2020	06/2020	07/2020	08/2020	TOTAL (ÚLTIMOS 12 MESES) (a)		



CONSOLIDADO
RELATÓRIO RESUMIDO DA EXECUÇÃO ORÇAMENTARIA
DEMONSTRATIVO DA EXECUÇÃO DAS DESPESAS POR FUNÇÃO E SUBFUNÇÃO
ORÇAMENTO FISCAL E DA SEGURIDADE SOCIAL
JULHO A AGOSTO DE 2020

Página: 1 / 2

RREO - Anexo 2 (LRF, Art. 52, inciso II, alínea "c")

FUNÇÃO / SUBFUNÇÃO	DOTAÇÃO INICIAL	DOTAÇÃO ATUALIZADA (a)	DESPESAS EMPENHADAS			SALDO (c) = (a-b)	DESPESAS LIQUIDADAS			SALDO (e) = (a-d)
			No bimestre	Até o bimestre (b)	% (b/total b)		No bimestre	Até o bimestre (d)	% (d/total d)	
DESPESAS (EXCETO INTRA-ORÇAMENTÁRIAS (I))	153.630.000,00	164.834.541,02	21.914.365,78	92.981.042,23	96,46	71.853.498,79	22.220.958,02	89.332.805,18	96,32	75.501.735,84
LEGISLATIVA	4.030.000,00	4.030.000,00	0,00	0,00	0,00	4.030.000,00	0,00	0,00	0,00	4.030.000,00
AÇÃO LEGISLATIVA	4.030.000,00	4.030.000,00	0,00	0,00	0,00	4.030.000,00	0,00	0,00	0,00	4.030.000,00
ADMINISTRAÇÃO	9.545.000,00	10.029.893,37	1.301.276,54	5.619.809,49	5,83	4.410.083,88	1.297.405,36	5.490.800,12	5,92	4.539.093,25
PLANEJAMENTO E ORÇAMENTO	253.000,00	284.000,00	35.884,64	143.245,68	0,15	140.754,32	35.884,64	143.245,68	0,15	140.754,32
ADMINISTRAÇÃO GERAL	6.525.000,00	6.650.893,37	876.173,53	3.700.982,09	3,84	2.949.911,28	896.451,75	3.630.699,56	3,91	3.020.193,81
ADMINISTRAÇÃO FINANCEIRA	2.085.000,00	2.418.000,00	345.385,99	1.572.592,32	1,63	845.407,68	321.236,59	1.513.865,48	1,63	904.134,52
CONTROLE INTERNO	99.000,00	94.000,00	11.715,32	48.592,60	0,05	45.407,40	11.715,32	48.592,60	0,05	45.407,40
PREVIDÊNCIA DO REGIME ESTATUTÁRIO	583.000,00	583.000,00	32.117,06	154.396,80	0,16	428.603,20	32.117,06	154.396,80	0,17	428.603,20
SEGURANÇA PÚBLICA	342.000,00	342.000,00	47.912,73	176.096,94	0,18	165.903,06	42.340,81	170.000,17	0,18	171.999,83
DEFESA CIVIL	342.000,00	342.000,00	47.912,73	176.096,94	0,18	165.903,06	42.340,81	170.000,17	0,18	171.999,83
ASSISTÊNCIA SOCIAL	7.458.280,00	8.698.065,16	1.435.763,16	5.146.236,86	5,34	3.551.828,30	1.414.429,71	4.836.066,48	5,21	3.861.998,68
ASSISTÊNCIA AO IDOSO	4.000,00	57.763,13	6,80	53.613,93	0,06	4.149,20	10.978,13	39.204,43	0,04	18.558,70
ASSISTÊNCIA À CRIANÇA E AO ADOLESCENTE	32.000,00	252.177,73	133.584,32	218.641,11	0,23	33.536,62	161.153,71	167.606,86	0,18	84.570,87
ASSISTÊNCIA COMUNITÁRIA	7.422.280,00	8.388.124,30	1.302.172,04	4.873.981,82	5,06	3.514.142,48	1.242.297,87	4.629.255,19	4,99	3.758.869,11
PREVIDÊNCIA SOCIAL	12.547.000,00	12.547.000,00	1.524.928,31	6.231.509,04	6,46	6.315.490,96	1.524.928,31	6.231.509,04	6,72	6.315.490,96
PREVIDÊNCIA BÁSICA	27.000,00	27.000,00	6.077,50	22.115,72	0,02	4.884,28	6.077,50	22.115,72	0,02	4.884,28
PREVIDÊNCIA DO REGIME ESTATUTÁRIO	12.520.000,00	12.520.000,00	1.518.850,81	6.209.393,32	6,44	6.310.606,68	1.518.850,81	6.209.393,32	6,69	6.310.606,68
SAÚDE	23.207.098,00	24.584.051,07	3.964.783,32	15.385.765,10	15,96	9.198.285,97	3.992.457,86	14.946.266,30	16,11	9.637.784,77
ATENÇÃO BÁSICA	18.965.078,00	20.021.975,87	3.388.881,89	12.628.619,48	13,10	7.393.356,39	3.357.442,24	12.266.988,75	13,23	7.754.987,12
ASSISTÊNCIA HOSPITALAR E AMBULATORIAL	2.991.000,00	3.157.100,00	381.696,38	2.002.983,64	2,08	1.154.116,36	428.359,22	1.937.576,11	2,09	1.219.523,89
VIGILÂNCIA SANITÁRIA	838.020,00	975.975,20	138.347,38	512.167,41	0,53	463.807,79	138.458,72	504.056,48	0,54	471.918,72
VIGILÂNCIA EPIDEMIOLÓGICA	413.000,00	429.000,00	55.857,67	241.994,57	0,25	187.005,43	68.197,68	237.644,96	0,26	191.355,04
EDUCAÇÃO	35.535.898,00	35.887.994,49	3.029.379,09	17.195.739,60	17,84	18.692.254,89	3.239.772,65	16.740.072,73	18,05	19.147.921,76
ENSINO FUNDAMENTAL	28.066.278,00	27.641.310,28	2.327.796,87	12.540.598,64	13,01	15.100.711,64	2.340.753,71	12.423.358,94	13,39	15.217.951,34
ENSINO SUPERIOR	492.000,00	437.000,00	6.798,96	118.371,81	0,12	318.628,19	6.798,96	115.191,81	0,12	321.808,19
EDUCAÇÃO INFANTIL	6.599.620,00	7.361.684,21	681.466,42	4.120.354,58	4,27	3.241.329,63	817.096,38	3.908.720,93	4,21	3.452.963,28
EDUCAÇÃO DE JOVENS E ADULTOS	18.000,00	67.000,00	13.316,84	45.574,01	0,05	21.425,99	13.316,84	45.574,01	0,05	21.425,99
EDUCAÇÃO ESPECIAL	360.000,00	381.000,00	0,00	370.840,56	0,38	10.159,44	61.806,76	247.227,04	0,27	133.772,96
CULTURA	783.000,00	985.210,03	108.523,80	715.214,87	0,74	269.995,16	135.526,92	694.539,87	0,75	290.670,16
DIFUSÃO CULTURAL	783.000,00	985.210,03	108.523,80	715.214,87	0,74	269.995,16	135.526,92	694.539,87	0,75	290.670,16
URBANISMO	24.882.680,00	32.647.124,52	7.357.450,62	28.818.143,34	29,90	3.828.981,18	7.805.807,57	27.360.715,09	29,50	5.286.409,43
INFRA-ESTRUTURA URBANA	19.511.000,00	26.984.027,34	6.432.139,40	24.803.569,64	25,73	2.180.457,70	6.863.872,70	23.368.194,69	25,20	3.615.832,65
SERVIÇOS URBANOS	5.371.680,00	5.663.097,18	925.311,22	4.014.573,70	4,16	1.648.523,48	941.934,87	3.992.520,40	4,30	1.670.576,78
HABITAÇÃO	3.000,00	3.000,00	0,00	0,00	0,00	3.000,00	0,00	0,00	0,00	3.000,00
HABITAÇÃO RURAL	1.000,00	1.000,00	0,00	0,00	0,00	1.000,00	0,00	0,00	0,00	1.000,00

	CONSOLIDADO RELATÓRIO RESUMIDO DA EXECUÇÃO ORÇAMENTARIA DEMONSTRATIVO DA EXECUÇÃO DAS DESPESAS POR FUNÇÃO E SUBFUNÇÃO ORÇAMENTO FISCAL E DA SEGURIDADE SOCIAL JULHO A AGOSTO DE 2020	Página: 2 / 2
--	---	----------------------

RREO - Anexo 2 (LRF, Art. 52, inciso II, alínea "c")

FUNÇÃO / SUBFUNÇÃO	DOTAÇÃO INICIAL	DOTAÇÃO ATUALIZADA (a)	DESPESAS EMPENHADAS			SALDO (c) = (a-b)	DESPESAS LIQUIDADAS			SALDO (e) = (a-d)
			No bimestre	Até o bimestre (b)	% (b/total b)		No bimestre	Até o bimestre (d)	% (d/total d)	
HABITAÇÃO URBANA	2.000,00	2.000,00	0,00	0,00	0,00	2.000,00	0,00	0,00	0,00	2.000,00
GESTÃO AMBIENTAL	2.269.040,00	2.247.040,00	147.490,24	876.702,45	0,91	1.370.337,55	190.948,42	855.759,81	0,92	1.391.280,19
PRESERVAÇÃO E CONSERVAÇÃO AMBIENTAL	2.269.040,00	2.247.040,00	147.490,24	876.702,45	0,91	1.370.337,55	190.948,42	855.759,81	0,92	1.391.280,19
AGRICULTURA	2.133.000,00	1.882.262,21	568.445,15	1.074.309,94	1,11	807.952,27	118.087,17	617.330,84	0,67	1.264.931,37
DIFUSÃO DO CONHECIMENTO CIENTÍFICO E	31.000,00	31.000,00	0,00	0,00	0,00	31.000,00	0,00	0,00	0,00	31.000,00
EXTENSÃO RURAL	2.102.000,00	1.851.262,21	568.445,15	1.074.309,94	1,11	776.952,27	118.087,17	617.330,84	0,67	1.233.931,37
INDÚSTRIA	472.000,00	477.000,00	74.575,34	329.124,33	0,34	147.875,67	74.967,93	329.124,33	0,35	147.875,67
PROMOÇÃO INDUSTRIAL	472.000,00	477.000,00	74.575,34	329.124,33	0,34	147.875,67	74.967,93	329.124,33	0,35	147.875,67
COMÉRCIO E SERVIÇOS	994.000,00	994.519,96	137.635,67	351.967,74	0,37	642.552,22	142.566,40	348.130,76	0,38	646.389,20
TURISMO	994.000,00	994.519,96	137.635,67	351.967,74	0,37	642.552,22	142.566,40	348.130,76	0,38	646.389,20
TRANSPORTE	12.988.424,00	12.787.495,12	1.782.048,63	7.313.575,75	7,59	5.473.919,37	1.863.713,54	7.029.284,62	7,58	5.758.210,50
TRANSPORTE RODOVIÁRIO	12.988.424,00	12.787.495,12	1.782.048,63	7.313.575,75	7,59	5.473.919,37	1.863.713,54	7.029.284,62	7,58	5.758.210,50
DESPORTO E LAZER	1.377.000,00	1.321.899,98	185.618,98	648.560,67	0,67	673.339,31	129.471,17	584.918,91	0,63	736.981,07
DESPORTO COMUNITÁRIO	1.377.000,00	1.321.899,98	185.618,98	648.560,67	0,67	673.339,31	129.471,17	584.918,91	0,63	736.981,07
ENCARGOS ESPECIAIS	5.392.580,00	5.699.985,11	248.534,20	3.098.286,11	3,21	2.601.699,00	248.534,20	3.098.286,11	3,34	2.601.699,00
SERVIÇO DA DÍVIDA INTERNA	3.922.580,00	3.621.580,00	0,00	1.573.562,60	1,63	2.048.017,40	0,00	1.573.562,60	1,70	2.048.017,40
OUTROS ENCARGOS ESPECIAIS	1.470.000,00	2.078.405,11	248.534,20	1.524.723,51	1,58	553.681,60	248.534,20	1.524.723,51	1,64	553.681,60
RESERVA DE CONTINGÊNCIA	9.670.000,00	9.670.000,00	0,00	0,00	0,00	9.670.000,00	0,00	0,00	0,00	9.670.000,00
RESERVA DE CONTINGÊNCIA	9.670.000,00	9.670.000,00	0,00	0,00	0,00	9.670.000,00	0,00	0,00	0,00	9.670.000,00
DESPESAS (INTRA-ORÇAMENTÁRIAS) (II)	6.370.000,00	6.474.000,00	845.284,23	3.415.370,10	3,54	3.058.629,90	845.284,23	3.415.370,10	3,68	3.058.629,90
TOTAL III = (I + II)	160.000.000,00	171.308.541,02	22.759.650,01	96.396.412,33	100,00	74.912.128,69	23.066.242,25	92.748.175,28	100,00	78.560.365,74



CONSOLIDADO
RELATÓRIO RESUMIDO DA EXECUÇÃO ORÇAMENTARIA
DEMOSTRATIVO DA EXECUÇÃO DAS DESPESAS POR FUNÇÃO E SUBFUNÇÃO INTRA-ORÇAMENTÁRIAS
ORÇAMENTO FISCAL E DA SEGURIDADE SOCIAL
JULHO A AGOSTO DE 2020

Página: 1 / 2

RREO - Anexo 2 (LRF, Art. 52, inciso II, alínea "c")

FUNÇÃO / SUBFUNÇÃO	DOTAÇÃO INICIAL	DOTAÇÃO ATUALIZADA (a)	DESPESAS EMPENHADAS			SALDO (c) = (a-b)	DESPESAS LIQUIDADAS			SALDO (e) = (a-d)
			No bimestre	Até o bimestre (b)	% (b/total b)		No bimestre	Até o bimestre (d)	% (d/total d)	
DESPESAS (INTRA-ORÇAMENTÁRIAS) (II)	6.370.000,00	6.474.000,00	845.284,23	3.415.370,10	100,00	3.058.629,90	845.284,23	3.415.370,10	100,00	3.058.629,90
LEGISLATIVA	150.000,00	150.000,00	0,00	0,00	0,00	150.000,00	0,00	0,00	0,00	150.000,00
AÇÃO LEGISLATIVA	150.000,00	150.000,00	0,00	0,00	0,00	150.000,00	0,00	0,00	0,00	150.000,00
ADMINISTRAÇÃO	468.000,00	468.000,00	67.146,45	266.358,74	7,80	201.641,26	67.146,45	266.358,74	7,80	201.641,26
PLANEJAMENTO E ORÇAMENTO	1.000,00	1.000,00	0,00	0,00	0,00	1.000,00	0,00	0,00	0,00	1.000,00
ADMINISTRAÇÃO GERAL	282.000,00	282.000,00	39.217,64	155.102,76	4,54	126.897,24	39.217,64	155.102,76	4,54	126.897,24
ADMINISTRAÇÃO FINANCEIRA	152.000,00	152.000,00	24.707,60	98.532,29	2,88	53.467,71	24.707,60	98.532,29	2,88	53.467,71
CONTROLE INTERNO	6.000,00	6.000,00	844,08	3.369,58	0,10	2.630,42	844,08	3.369,58	0,10	2.630,42
PREVIDÊNCIA DO REGIME ESTATUTÁRIO	27.000,00	27.000,00	2.377,13	9.354,11	0,27	17.645,89	2.377,13	9.354,11	0,27	17.645,89
SEGURANÇA PÚBLICA	24.000,00	23.700,00	3.346,77	13.374,19	0,39	10.325,81	3.346,77	13.374,19	0,39	10.325,81
DEFESA CIVIL	24.000,00	23.700,00	3.346,77	13.374,19	0,39	10.325,81	3.346,77	13.374,19	0,39	10.325,81
ASSISTÊNCIA SOCIAL	258.000,00	258.500,00	37.628,75	150.770,45	4,41	107.729,55	37.628,75	150.770,45	4,41	107.729,55
ASSISTÊNCIA COMUNITÁRIA	258.000,00	258.500,00	37.628,75	150.770,45	4,41	107.729,55	37.628,75	150.770,45	4,41	107.729,55
PREVIDÊNCIA SOCIAL	800.000,00	800.000,00	0,00	0,00	0,00	800.000,00	0,00	0,00	0,00	800.000,00
PREVIDÊNCIA DO REGIME ESTATUTÁRIO	800.000,00	800.000,00	0,00	0,00	0,00	800.000,00	0,00	0,00	0,00	800.000,00
SAÚDE	1.445.000,00	1.559.000,00	210.819,17	851.558,89	24,93	707.441,11	210.819,17	851.558,89	24,93	707.441,11
ATENÇÃO BÁSICA	1.301.000,00	1.416.000,00	190.584,93	769.289,13	22,52	646.710,87	190.584,93	769.289,13	22,52	646.710,87
ASSISTÊNCIA HOSPITALAR E AMBULATORIAL	71.000,00	70.000,00	11.350,60	45.087,11	1,32	24.912,89	11.350,60	45.087,11	1,32	24.912,89
VIGILÂNCIA SANITÁRIA	51.000,00	51.000,00	6.324,06	26.988,79	0,79	24.011,21	6.324,06	26.988,79	0,79	24.011,21
VIGILÂNCIA EPIDEMIOLÓGICA	22.000,00	22.000,00	2.559,58	10.193,86	0,30	11.806,14	2.559,58	10.193,86	0,30	11.806,14
EDUCAÇÃO	2.410.000,00	2.400.000,00	405.449,84	1.654.427,50	48,44	745.572,50	405.449,84	1.654.427,50	48,44	745.572,50
ENSINO FUNDAMENTAL	1.915.000,00	1.915.000,00	314.590,69	1.283.282,53	37,57	631.717,47	314.590,69	1.283.282,53	37,57	631.717,47
EDUCAÇÃO INFANTIL	491.000,00	481.000,00	90.859,15	371.144,97	10,87	109.855,03	90.859,15	371.144,97	10,87	109.855,03
EDUCAÇÃO DE JOVENS E ADULTOS	2.000,00	2.000,00	0,00	0,00	0,00	2.000,00	0,00	0,00	0,00	2.000,00
EDUCAÇÃO ESPECIAL	2.000,00	2.000,00	0,00	0,00	0,00	2.000,00	0,00	0,00	0,00	2.000,00
CULTURA	9.000,00	9.700,00	1.352,64	5.406,03	0,16	4.293,97	1.352,64	5.406,03	0,16	4.293,97
DIFUSÃO CULTURAL	9.000,00	9.700,00	1.352,64	5.406,03	0,16	4.293,97	1.352,64	5.406,03	0,16	4.293,97
URBANISMO	240.000,00	235.900,00	37.250,88	151.674,69	4,44	84.225,31	37.250,88	151.674,69	4,44	84.225,31
INFRA-ESTRUTURA URBANA	100.000,00	99.800,00	15.061,40	62.493,25	1,83	37.306,75	15.061,40	62.493,25	1,83	37.306,75
SERVIÇOS URBANOS	140.000,00	136.100,00	22.189,48	89.181,44	2,61	46.918,56	22.189,48	89.181,44	2,61	46.918,56
GESTÃO AMBIENTAL	89.000,00	89.000,00	9.900,57	38.111,54	1,12	50.888,46	9.900,57	38.111,54	1,12	50.888,46
PRESERVAÇÃO E CONSERVAÇÃO AMBIENTAL	89.000,00	89.000,00	9.900,57	38.111,54	1,12	50.888,46	9.900,57	38.111,54	1,12	50.888,46
AGRICULTURA	67.000,00	65.300,00	10.497,95	41.994,75	1,23	23.305,25	10.497,95	41.994,75	1,23	23.305,25
EXTENSÃO RURAL	67.000,00	65.300,00	10.497,95	41.994,75	1,23	23.305,25	10.497,95	41.994,75	1,23	23.305,25
INDÚSTRIA	21.000,00	20.700,00	3.255,04	12.991,47	0,38	7.708,53	3.255,04	12.991,47	0,38	7.708,53
PROMOÇÃO INDUSTRIAL	21.000,00	20.700,00	3.255,04	12.991,47	0,38	7.708,53	3.255,04	12.991,47	0,38	7.708,53



CONSOLIDADO
RELATÓRIO RESUMIDO DA EXECUÇÃO ORÇAMENTARIA
DEMONSTRATIVO DA EXECUÇÃO DAS DESPESAS POR FUNÇÃO E SUBFUNÇÃO INTRA-ORÇAMENTÁRIAS
ORÇAMENTO FISCAL E DA SEGURIDADE SOCIAL
JULHO A AGOSTO DE 2020

Página: 2 / 2

RREO - Anexo 2 (LRF, Art. 52, inciso II, alínea "c")

FUNÇÃO / SUBFUNÇÃO	DOTAÇÃO INICIAL	DOTAÇÃO ATUALIZADA (a)	DESPESAS EMPENHADAS			SALDO (c) = (a-b)	DESPESAS LIQUIDADAS			SALDO (e) = (a-d)
			No bimestre	Até o bimestre (b)	% (b/total b)		No bimestre	Até o bimestre (d)	% (d/total d)	
COMÉRCIO E SERVIÇOS	6.000,00	6.400,00	721,86	2.881,36	0,08	3.518,64	721,86	2.881,36	0,08	3.518,64
TURISMO	6.000,00	6.400,00	721,86	2.881,36	0,08	3.518,64	721,86	2.881,36	0,08	3.518,64
TRANSPORTE	335.000,00	340.300,00	51.283,07	199.234,19	5,83	141.065,81	51.283,07	199.234,19	5,83	141.065,81
TRANSPORTE RODOVIÁRIO	335.000,00	340.300,00	51.283,07	199.234,19	5,83	141.065,81	51.283,07	199.234,19	5,83	141.065,81
DESPORTO E LAZER	48.000,00	47.500,00	6.631,24	26.586,30	0,78	20.913,70	6.631,24	26.586,30	0,78	20.913,70
DESPORTO COMUNITÁRIO	48.000,00	47.500,00	6.631,24	26.586,30	0,78	20.913,70	6.631,24	26.586,30	0,78	20.913,70
TOTAL (I) =	6.370.000,00	6.474.000,00	845.284,23	3.415.370,10	100,00	3.058.629,90	845.284,23	3.415.370,10	100,00	3.058.629,90



CONSOLIDADO
RELATÓRIO DE GESTÃO FISCAL
DEMONSTRATIVO DA DÍVIDA CONSOLIDADA LÍQUIDA
ORÇAMENTO FISCAL E DA SEGURIDADE SOCIAL
JANEIRO A AGOSTO DE 2020

RGF - ANEXO 2 (LRF, art. 55, inciso I, alínea "b")

Página: 1 / 2

DÍVIDA CONSOLIDADA	SALDO EXERCÍCIO ANTERIOR	SALDO DO EXERCÍCIO DE 2020		
		até o 1º Quadrimestre	até o 2º Quadrimestre	até o 3º Quadrimestre
DÍVIDA CONSOLIDADA - DC (I)	18.537.994,42	30.600.318,94	35.773.170,58	0,00
Dívida Mobiliária	0,00	0,00	0,00	0,00
Dívida Contratual	18.537.994,42	30.600.318,94	35.773.170,58	0,00
Empréstimos	18.501.601,83	30.601.255,08	35.775.792,27	0,00
Internos	18.501.601,83	30.601.255,08	35.775.792,27	0,00
Externos	0,00	0,00	0,00	0,00
Reestruturação da Dívida de Estados e Municípios	0,00	0,00	0,00	0,00
Financiamentos	0,00	0,00	0,00	0,00
Internos	0,00	0,00	0,00	0,00
Externos	0,00	0,00	0,00	0,00
Parcelamento e Renegociação de dívidas	0,00	0,18	0,18	0,00
De Tributos	0,00	0,00	0,00	0,00
De Contribuições Previdenciárias	0,00	0,18	0,18	0,00
De Demais Contribuições Sociais	0,00	0,00	0,00	0,00
Do FGTS	0,00	0,00	0,00	0,00
Com Instituição Não financeira	0,00	0,00	0,00	0,00
Demais Dívidas Contratuais	36.392,59	(936,32)	(2.621,87)	0,00
Precatórios Posteriores a 05/05/2000 (Inclusive) – Vencidos e não Pagos	0,00	0,00	0,00	0,00
Outras Dívidas	0,00	0,00	0,00	0,00
DEDUÇÕES (II)	8.539.568,69	15.729.412,93	22.688.608,42	0,00
Disponibilidade de Caixa	8.539.568,69	15.729.412,93	22.688.608,42	0,00
Disponibilidade de Caixa Bruta	13.810.895,32	19.288.693,46	24.524.987,82	0,00
(-) Restos a pagar processados	5.271.326,63	3.559.280,53	1.836.379,40	0,00
Demais Haveres Financeiros	0,00	0,00	0,00	0,00
DÍVIDA CONSOLIDADA LÍQUIDA (DCL) (III) = (I - II)	9.998.425,73	14.870.906,01	13.084.562,16	0,00
RECEITA CORRENTE LÍQUIDA - RCL (IV)	115.027.163,81	119.969.602,75	122.882.251,18	0,00
(-) Transferências obrigatórias da União relativas às emendas individuais (art. 166-A, § 1º, da CF) (V)	0,00	500.000,00	500.000,00	0,00
RECEITA CORRENTE LÍQUIDA AJUSTADA PARA CÁLCULO DOS LIMITES DE ENDIVIDAMENTO (VI) = (IV - V)	115.027.163,81	119.469.602,75	122.382.251,18	0,00
% da DC sobre a RCL AJUSTADA (I/VI)	16,12	25,51	29,11	0,00
% da DCL sobre a RCL AJUSTADA (III/VI)	8,69	12,40	10,65	0,00
LIMITE DEFINIDO POR RESOLUÇÃO DO SENADO FEDERAL – (%)	120,00	120,00	120,00	0,00
LIMITE DE ALERTA (inciso III do § 1º do art. 59 da LRF): (%)	108,00	108,00	108,00	0,00

OUTROS VALORES NÃO INTEGRANTES DA DC	SALDO EXERCÍCIO ANTERIOR	SALDO DO EXERCÍCIO DE 2020		
		até o 1º Quadrimestre	até o 2º Quadrimestre	até o 3º Quadrimestre
INSUFICIÊNCIA FINANCEIRA	0,00	0,00	0,00	0,00
DEPÓSITOS	1.200.969,21	926.385,75	983.574,72	0,00
ANTECIPAÇÕES DE RECEITA ORÇAMENTÁRIA - ARO	0,00	0,00	0,00	0,00
PRECATÓRIOS ANTERIORES A 05/05/2000	0,00	0,00	0,00	0,00
PRECATÓRIOS POSTERIORES A 05/05/2000 (Não incluídos na DC)	0,00	0,00	0,00	0,00
PASSIVO ATUARIAL	0,00	0,00	0,00	0,00
RP NÃO-PROCESSADOS DE EXERCÍCIOS ANTERIORES	2.797.151,32	463.143,11	314.812,39	0,00

REGIME PREVIDENCIÁRIO				
DÍVIDA CONSOLIDADA PREVIDENCIÁRIA	SALDO EXERCÍCIO ANTERIOR	SALDO DO EXERCÍCIO DE 2020		
		até o 1º Quadrimestre	até o 2º Quadrimestre	até o 3º Quadrimestre
DÍVIDA CONSOLIDADA PREVIDENCIÁRIA (IX)	0,00	0,00	0,00	0,00
Passivo Atuarial	0,00	0,00	0,00	0,00
Outras Dívidas	0,00	0,00	0,00	0,00
DEDUÇÕES (X)	0,00	0,00	0,00	0,00
Disponibilidade de Caixa Bruta	0,00	0,00	0,00	0,00
Investimentos	0,00	0,00	0,00	0,00
Demais Haveres Financeiros	0,00	0,00	0,00	0,00
(-) Restos a pagar processados	0,00	0,00	0,00	0,00
OBRIGAÇÕES NÃO INTEGRANTES DA DC	0,00	0,00	0,00	0,00
DÍVIDA CONSOLIDADA LÍQUIDA PREVIDENCIÁRIA (XI) = (IX - X)	0,00	0,00	0,00	0,00



**CONSOLIDADO
RELATÓRIO DE GESTÃO FISCAL
DEMONSTRATIVO DA DÍVIDA CONSOLIDADA LÍQUIDA
ORÇAMENTO FISCAL E DA SEGURIDADE SOCIAL
JANEIRO A AGOSTO DE 2020**

RGF - ANEXO 2 (LRF, art. 55, inciso I, alínea "b")

Página: 2 / 2



CONSOLIDADO
RELATÓRIO DE GESTÃO FISCAL
DEMONSTRATIVO DAS GARANTIAS E CONTRAGARANTIAS DE VALORES
ORÇAMENTO FISCAL E DA SEGURIDADE SOCIAL
JANEIRO A AGOSTO DE 2020

RGF – ANEXO 3 (LRF, art. 55, inciso I, alínea "c" e art. 40, § 1º)

Página: 1 / 1

GARANTIAS CONCEDIDAS	SALDO EXERCÍCIO ANTERIOR	SALDO DO EXERCÍCIO DE 2020		
		até o 1º Quadrimestre	até o 2º Quadrimestre	até o 3º Quadrimestre
AOS ESTADOS (I)	0,00	0,00	0,00	0,00
Em Operações de Crédito Externas	0,00	0,00	0,00	0,00
Em Operações de Crédito Internas	0,00	0,00	0,00	0,00
AOS MUNICÍPIOS (II)	0,00	0,00	0,00	0,00
Em Operações de Crédito Externas	0,00	0,00	0,00	0,00
Em Operações de Crédito Internas	0,00	0,00	0,00	0,00
ÀS ENTIDADES CONTROLADAS (III)	0,00	0,00	0,00	0,00
Em Operações de Crédito Externas	0,00	0,00	0,00	0,00
Em Operações de Crédito Internas	0,00	0,00	0,00	0,00
POR MEIO DE FUNDOS E PROGRAMAS (IV)	0,00	0,00	0,00	0,00
TOTAL GARANTIAS CONCEDIDAS (V) = (I + II + III + IV)	0,00	0,00	0,00	0,00
RECEITA CORRENTE LÍQUIDA – RCL (VI)	115.027.163,81	119.969.602,75	122.882.251,18	0,00
(-) Transferências obrigatórias da União relativas às emendas individuais (art. 166-A, § 1º, da CF) (VII)	0,00	500.000,00	500.000,00	0,00
RECEITA CORRENTE LÍQUIDA AJUSTADA PARA CÁLCULO DOS LIMITES DE ENDIVIDAMENTO (VIII) = (VI - VII)	115.027.163,81	119.469.602,75	122.382.251,18	0,00
% do TOTAL DAS GARANTIAS sobre a RCL	0,00	0,00	0,00	0,00
LIMITE DEFINIDO POR RESOLUÇÃO DO SENADO FEDERAL - <%>	25.305.976,04	26.393.312,60	27.034.095,26	0,00
LIMITE DE ALERTA (inciso III do §1º do art. 59 da LRF) – <%>	22.775.378,43	23.753.981,34	24.330.685,73	0,00

CONTRAGARANTIAS RECEBIDAS	SALDO EXERCÍCIO ANTERIOR	SALDO DO EXERCÍCIO DE 2020		
		até o 1º Quadrimestre	até o 2º Quadrimestre	até o 3º Quadrimestre
DOS ESTADOS (VII)	0,00	0,00	0,00	0,00
Em Garantia às operações de Crédito Externas	0,00	0,00	0,00	0,00
Em Garantia às operações de Crédito Internas	0,00	0,00	0,00	0,00
DOS MUNICÍPIOS (VIII)	0,00	0,00	0,00	0,00
Em Garantia às operações de Crédito Externas	0,00	0,00	0,00	0,00
Em Garantia às operações de Crédito Internas	0,00	0,00	0,00	0,00
DAS ENTIDADES CONTROLADAS (IX)	0,00	0,00	0,00	0,00
Em Garantia às operações de Crédito Externas	0,00	0,00	0,00	0,00
Em Garantia às operações de Crédito Internas	0,00	0,00	0,00	0,00
EM GARANTIAS POR MEIO DE FUNDOS E PROGRAMAS (X)	0,00	0,00	0,00	0,00
TOTAL CONTRAGARANTIAS RECEBIDAS (XI) = (VII + VIII + IX + X)	0,00	0,00	0,00	0,00
MEDIDAS CORRETIVAS	0,00	0,00	0,00	0,00

	CONSOLIDADO RELATÓRIO DE GESTÃO FISCAL DEMONSTRATIVO DAS OPERAÇÕES DE CRÉDITO ORÇAMENTO FISCAL E DA SEGURIDADE SOCIAL JANEIRO A AGOSTO DE 2020	Página: 1 / 1
--	---	---------------

RGF – ANEXO 4 (LRF, art. 55, inciso I, alínea "d" e inciso III alínea "c")

OPERAÇÕES DE CRÉDITO	VALOR REALIZADO	
	No Quadrimestre de Referência	Até o Quadrimestre de Referência (a)
Mobiliária	0,00	0,00
Interna	0,00	0,00
Externa	0,00	0,00
Contratual	0,00	0,00
Interna	0,00	0,00
Empréstimos	0,00	0,00
Aquisição Financiada de Bens e Arrendamento Mercantil Financeiro	0,00	0,00
Antecipação de Receita Pela Venda e Termo de Bens e Serviços	0,00	0,00
Assunção, Reconhecimento e Confissão de dívida (LRF, art. 29 1º)	0,00	0,00
Operações de crédito não sujeitas ao limite para fins de contratação 1 (I)	0,00	0,00
Externa	0,00	0,00
Empréstimos	0,00	0,00
Aquisição Financiada de Bens e Arrendamento Mercantil Financeiro	0,00	0,00
Antecipações de Receitas pela Venda a Termo de Bens e Serviços	0,00	0,00
Assunção, Reconhecimento e Confissão de Dívidas (LRF, art. 29, § 1º)	0,00	0,00
Operações de crédito não sujeitas ao limite para fins de contratação 1 (II)	0,00	0,00
TOTAL (III)	0,00	0,00

APURAÇÃO DO CUMPRIMENTO DOS LIMITES	VALOR	% SOBRE A RCL AJUSTADA
RECEITAS CORRENTE LÍQUIDA - RCL(IV)	122.882.251,18	-
(-) Transferências obrigatórias da União relativas às emendas individuais (art. 166-A, § 1º, da CF) (V)	500.000,00	-
RECEITA CORRENTE LÍQUIDA AJUSTADA PARA CÁLCULO DOS LIMITES DE ENDIVIDAMENTO (VI) = (IV - V)	122.382.251,18	-
OPERAÇÕES VEDADAS (VII)	0,00	0,00
TOTAL CONSIDERADO PARA FINS DA APURAÇÃO DO CUMPRIMENTO DO LIMITE (VIII)= (IIIa + VII - Ia - IIa)	0,00	0,00
LIMITE GERAL DEFINIDO POR RESOLUÇÃO DO SENADO FEDERAL PARA AS OPERAÇÕES DE CRÉDITO INTERNAS E EXTERNAS	19.661.160,19	16,00 %
LIMITE DE ALERTA (inciso III do §1º do art. 59 da LRF)	17.695.044,17	14,40 %
OPERAÇÕES DE CRÉDITO POR ANTECIPAÇÃO DA RECEITA ORÇAMENTÁRIA	0,00	0,00
LIMITE DEFINIDO POR RESOLUÇÃO DO SENADO FEDERAL PARA AS OPERAÇÕES DE CRÉDITO POR ANTECIPAÇÃO DA RECEITA	8.601.757,58	7,00 %

OUTRAS OPERAÇÕES QUE INTEGRAM A DÍVIDA CONSOLIDADA	VALOR REALIZADO	
	No Quadrimestre de Referência	Até o Quadrimestre de Referência (a)
Parcelamento de Dívidas	0,00	0,00
De Tributos	0,00	0,00
De Contribuições Previdenciárias	0,00	0,00
Do FGTS	0,00	0,00
Operações de reestruturação e recomposição do principal de dívidas	0,00	0,00



	CONSOLIDADO
	RELATÓRIO RESUMIDO DA EXECUÇÃO ORÇAMENTARIA
	DEMONSTRATIVO DA RECEITA DE ALIENAÇÃO DE ATIVOS E APLICAÇÃO DOS RECURSOS
	ORÇAMENTO FISCAL E DA SEGURIDADE SOCIAL
	JANEIRO A AGOSTO DE 2020
	Página: 1 / 1

RREO – ANEXO 11 (LRF, art. 53, § 1º, inciso III)

RECEITAS	PREVISÃO ATUALIZADA (a)	RECEITAS REALIZADAS (b)	SALDO A REALIZAR c = (a - b)
RECEITA DE CAPITAL	0,00		0,00
ALIENAÇÃO DE ATIVOS	0,00		0,00
Alienação de Bens Móveis	0,00		0,00
Alienação de Bens Imóveis	0,00		0,00
Alienação de Bens Intangíveis	0,00		0,00
Rendimentos de Aplicações Financeiras	0,00		0,00
RECEITAS DE ALIENAÇÃO DE ATIVOS (I)	0,00		0,00

DESPESAS	DOTAÇÃO ATUALIZADA (d)	DESPESAS EMPENHADAS	DESPESAS LIQUIDADAS	DESPESAS PAGAS (e)	PAGAMENTO DE RESTOS A PAGAR (f)	SALDO A PAGAR (g) = (d-e)
Despesas de Capital	0,00	0,00	0,00	0,00	0,00	0,00
Investimentos	0,00	0,00	0,00	0,00	0,00	0,00
Inversões Financeiras	0,00	0,00	0,00	0,00	0,00	0,00
Amortização da Dívida	0,00	0,00	0,00	0,00	0,00	0,00
Despesas Correntes dos Regimes de Previdência	0,00	0,00	0,00	0,00	0,00	0,00
Regime Próprio dos Servidores Públicos	0,00	0,00	0,00	0,00	0,00	0,00
APLICAÇÃO DOS RECURSOS DA ALIENAÇÃO DE ATIVOS (II)	0,00	0,00	0,00	0,00	0,00	0,00

SALDO FINANCEIRO APLICAR	EXERCÍCIO ANTERIOR (h)	DO EXERCÍCIO (i) = (Ib - (IIe+ IIff))	SALDO ATUAL (j) = (IIIh + IIIi)
VALOR (III)	51.811,40		0,00
			51.811,40

	CONSOLIDADO RELATÓRIO RESUMIDO DA EXECUÇÃO ORÇAMENTARIA DEMONSTRATIVO DA RECEITA CORRENTE LÍQUIDA ORÇAMENTO FISCAL E DA SEGURIDADE SOCIAL SETEMBRO DE 2019 A AGOSTO DE 2020	Página: 1 / 1
--	--	---------------

LRF, Art. 53, inciso I - Anexo III

ESPECIFICAÇÃO	EVOLUÇÃO DA RECEITA REALIZADA NOS ÚLTIMOS 12 MESES												TOTAL	Previsão atualiza 2020
	09/2019	10/2019	11/2019	12/2019	01/2020	02/2020	03/2020	04/2020	05/2020	06/2020	07/2020	08/2020		
RECEITAS CORRENTES (I)	10.291.615,89	11.959.571,28	9.455.866,68	17.076.804,63	13.883.082,37	13.857.143,79	11.728.605,58	11.802.433,20	10.218.836,79	12.765.697,38	14.685.272,67	11.434.272,42	149.159.202,68	156.774.489,39
Impostos, Taxas e Contribuições de Melhoria	1.362.090,88	1.413.513,35	1.449.571,04	1.885.297,58	1.460.145,50	1.551.258,48	3.391.209,15	1.481.746,57	1.414.093,52	1.501.556,32	1.565.766,12	1.539.378,04	20.015.626,55	20.468.000,00
IPTU	166.077,40	209.174,21	150.579,63	290.487,44	166.661,39	407.392,31	1.786.840,33	207.872,28	237.559,56	310.249,57	200.318,44	192.967,82	4.326.180,38	4.783.000,00
ISS	671.614,06	618.017,52	656.555,88	744.263,51	813.055,86	618.455,35	794.657,61	762.888,82	671.407,05	627.809,19	736.428,62	810.770,03	8.525.923,50	7.940.000,00
ITBI	96.349,47	70.486,31	208.656,69	158.290,32	71.960,71	66.693,38	151.290,82	45.673,44	94.376,23	119.782,83	203.978,22	122.338,93	1.409.877,35	1.500.000,00
IRRF	249.369,42	247.099,83	248.028,68	490.515,42	230.921,17	250.982,99	285.685,96	260.508,36	237.060,66	251.480,30	253.774,17	235.074,54	3.240.501,50	3.234.000,00
Outros Impostos, Taxas e Contribuições de Melhoria	178.680,53	268.735,48	185.750,16	201.740,89	177.546,37	207.734,45	372.734,43	204.803,67	173.690,02	192.234,43	171.266,67	178.226,72	2.513.143,82	3.011.000,00
Contribuições	453.725,03	455.077,05	457.269,78	468.074,38	633.355,85	606.129,73	467.381,03	577.507,30	473.569,48	483.598,39	476.625,25	569.813,81	6.122.127,08	6.096.000,00
Receita patrimonial	1.583.593,93	1.683.288,89	(532.395,01)	1.121.780,47	632.869,38	526.328,21	(855.959,14)	1.161.940,19	1.386.126,45	1.214.080,19	1.727.636,03	(717.780,88)	8.931.508,73	13.111.000,00
Rendimentos de Aplicação Financeira	1.580.103,94	1.680.565,58	(535.334,97)	1.113.393,27	588.695,95	524.300,92	(860.578,87)	1.160.675,95	1.382.631,58	1.209.691,70	1.724.118,28	(723.857,82)	8.844.405,51	13.059.000,00
Outras Receitas Patrimoniais	3.489,99	2.723,31	2.939,96	8.387,20	44.173,43	2.027,29	4.619,73	1.264,24	3.494,87	4.388,49	3.517,75	6.076,96	87.103,22	52.000,00
Receita agropecuária	0,00	71,17	0,00	0,00	0,00	0,00	0,00	0,00	0,00	0,00	0,00	0,00	71,17	4.000,00
Receita industrial	1.210,93	1.067,52	1.585,81	267,43	1.462,41	2.682,68	900,58	1.407,76	1.170,43	1.404,49	1.755,62	1.599,52	16.515,18	20.000,00
Receita de serviços	0,00	0,00	0,00	0,00	0,00	0,00	0,00	0,00	0,00	0,00	0,00	0,00	0,00	2.000,00
Transferências correntes	6.859.307,56	8.337.169,84	8.025.612,80	13.534.581,16	10.811.818,61	11.086.392,66	8.659.202,32	8.469.357,47	6.888.602,52	9.534.332,48	10.872.905,82	10.013.793,94	113.093.077,18	116.706.489,39
Cota parte do FPM	2.350.864,16	2.164.275,75	2.937.231,89	5.007.495,50	2.963.951,80	4.282.778,06	2.504.258,84	2.454.728,06	2.564.635,10	2.087.750,54	3.599.068,39	2.286.214,98	35.203.253,07	41.573.000,00
Cota parte do ICMS	2.016.096,04	3.087.570,35	2.300.851,89	3.114.601,79	2.661.821,94	2.508.364,66	2.578.025,20	2.035.043,20	1.453.942,28	2.498.080,51	2.388.229,73	2.340.460,43	28.983.088,02	30.000.000,00
Cota parte do IPVA	107.529,14	106.034,61	87.465,02	73.363,76	2.403.943,15	1.052.615,16	711.208,47	235.490,72	203.013,04	250.102,90	200.091,75	165.683,73	5.596.541,45	6.292.000,00
Cota parte do ITR	26.786,36	65.455,72	8.742,64	7.103,93	4.680,94	659,65	264,26	5.986,06	0,00	325,65	1.178,81	1.449,27	122.633,29	108.000,00
Transferências da LC 87/1996	0,00	0,00	0,00	0,00	0,00	0,00	0,00	0,00	0,00	0,00	0,00	0,00	0,00	164.000,00
Transferências da LC 61/1989	43.410,89	38.418,15	40.344,63	47.421,39	35.346,62	38.326,78	35.370,03	31.741,68	31.648,45	28.461,19	34.189,82	39.541,10	444.220,73	444.000,00
Transferências do FUNDEB	1.353.889,36	1.776.345,43	1.623.537,97	1.872.191,73	2.229.151,25	2.186.333,64	1.617.315,25	1.550.601,94	1.193.068,99	1.301.414,22	1.641.549,19	1.506.004,57	19.851.403,54	22.000.000,00
Outras transferências correntes	960.731,61	1.099.069,83	1.027.438,76	3.412.403,06	512.922,91	1.017.314,71	1.212.760,27	2.155.765,81	1.442.294,66	3.368.197,47	3.008.598,13	3.674.439,86	22.891.937,08	16.125.489,39
Outras receitas correntes	31.687,56	69.383,46	54.222,26	66.803,61	343.430,62	84.352,03	65.871,64	110.473,91	55.274,39	30.725,51	40.583,83	27.467,97	980.276,79	367.000,00
DEDUÇÕES (II)	2.762.864,89	3.042.837,46	815.655,38	2.754.291,02	2.773.251,61	2.401.242,47	599.021,58	2.503.188,33	2.534.349,39	2.483.278,17	2.977.733,80	629.237,40	26.276.951,50	19.238.800,00
Contrib. do Servidor para o Plano de Previdência	1.848.553,27	1.945.112,28	(264.646,16)	1.393.017,84	1.147.251,87	819.079,84	(572.417,14)	1.466.267,21	1.677.273,70	1.503.906,27	2.018.361,85	(343.712,66)	12.638.048,17	4.010.000,00
Compensação Financ. entre Regimes Previdência	5.374,59	5.374,59	5.374,59	10.749,18	12.051,96	5.615,30	5.615,30	84.323,90	6.428,27	6.428,27	6.428,27	6.280,87	160.045,09	105.000,00
Dedução de Receita para Formação do FUNDEB	908.937,03	1.092.350,59	1.074.926,95	1.350.524,00	1.613.947,78	1.576.547,33	1.165.823,42	952.597,22	850.647,42	972.943,63	952.943,68	966.669,19	13.478.858,24	15.123.800,00
RECEITA CORRENTE LÍQUIDA (III) = (I - II)	7.528.751,00	8.916.733,82	8.640.211,30	14.322.513,61	11.109.830,76	11.455.901,32	11.129.584,00	9.299.244,87	7.684.487,40	10.282.419,21	11.707.538,87	10.805.035,02	122.882.251,18	137.535.689,39
(-) Transferências obrigatórias da União relativas às emendas individuais (art. 166-A, § 1º, da CF) (IV)	0,00	0,00	0,00	0,00	0,00	0,00	0,00	500.000,00	0,00	0,00	0,00	0,00	500.000,00	500.000,00
RECEITA CORRENTE LÍQUIDA AJUSTADA PARA CÁLCULO DOS LIMITES DE ENDIVIDAMENTO (V) = (III - IV)	7.528.751,00	8.916.733,82	8.640.211,30	14.322.513,61	11.109.830,76	11.455.901,32	11.129.584,00	8.799.244,87	7.684.487,40	10.282.419,21	11.707.538,87	10.805.035,02	122.382.251,18	137.035.689,39
(-) Transferências obrigatórias da União relativas às emendas de bancada (art. 166, § 16, da CF) (VI)	0,00	0,00	0,00	0,00	0,00	0,00	0,00	0,00	0,00	0,00	0,00	0,00	0,00	0,00
RECEITA CORRENTE LÍQUIDA AJUSTADA PARA CÁLCULO DOS LIMITES DA DESPESA COM PESSOAL (VII) = (V - VI)	7.528.751,00	8.916.733,82	8.640.211,30	14.322.513,61	11.109.830,76	11.455.901,32	11.129.584,00	8.799.244,87	7.684.487,40	10.282.419,21	11.707.538,87	10.805.035,02	122.382.251,18	137.035.689,39



CONSOLIDADO
RELATÓRIO RESUMIDO DA EXECUÇÃO ORÇAMENTÁRIA
DEMONSTRATIVO DAS RECEITAS E DESPESAS COM MANUTENÇÃO E DESENVOLVIMENTO DO ENSINO - MDE
ORÇAMENTO FISCAL E DA SEGURIDADE SOCIAL
JULHO A AGOSTO DE 2020

RREO - ANEXO 8 (LDB, art.72)

Página: 1 / 3

RECEITAS DE ENSINO				
RECEITA RESULTANTE DE IMPOSTOS (Caput do art. 212 da constituição)	PREVISÃO INICIAL	PREVISÃO ATUALIZADA (a)	RECEITAS REALIZADAS	
			Até bimestre (b)	%(c) = (b/a)x100
1 - RECEITA DE IMPOSTOS	17.457.000,00	17.457.000,00	12.226.916,94	70,04
1.1 - Receitas resultantes do imposto sobre a propriedade predial e territorial urbana - IPTU	4.783.000,00	4.783.000,00	3.509.861,70	73,38
1.1.1 - IPTU	3.098.000,00	3.098.000,00	3.019.113,03	97,45
1.1.2 - Multas, juros de mora, dívida ativa e outros encargos do IPTU	1.685.000,00	1.685.000,00	490.748,67	29,12
1.2 - Receita resultante do imposto sobre transmissão inter vivos - ITBI	1.500.000,00	1.500.000,00	876.094,56	58,41
1.2.1 - ITBI	1.482.000,00	1.482.000,00	867.153,94	58,51
1.2.2 - Multas, juros de mora, dívida ativa e outros encargos do ITBI	18.000,00	18.000,00	8.940,62	49,67
1.3 - Receita resultante do imposto sobre serviços de qualquer natureza - ISS	7.940.000,00	7.940.000,00	5.835.472,53	73,49
1.3.1 - ISS	7.737.000,00	7.737.000,00	5.777.527,70	74,67
1.3.2 - Multas, juros de mora, dívida ativa e outros encargos do ISS	203.000,00	203.000,00	57.944,83	28,54
1.4 - Receita resultante do imposto de renda retido na fonte - IRRF	3.234.000,00	3.234.000,00	2.005.488,15	62,01
2 - RECEITAS DE TRANSFERÊNCIAS CONSTITUCIONAIS E LEGAIS	78.581.000,00	78.581.000,00	46.718.672,95	59,45
2.1 - Cota-parte FPM	41.573.000,00	41.573.000,00	22.743.385,77	54,71
2.1.1 - Parcela referenda à CF. art. 159, I, alínea 'b'	38.500.000,00	38.500.000,00	21.285.345,73	55,29
2.1.2 - Parcela referenda à CF. art. 159, I, alínea 'd'	3.073.000,00	3.073.000,00	1.458.040,04	47,45
2.1.3 - Parcela referenda à CF. art. 159, I, alínea 'e'	0,00	0,00	0,00	0,00
2.2 - Cota-parte ICMS	30.000.000,00	30.000.000,00	18.463.967,95	61,55
2.3 - ICMS-Desoneração - LC. nº 87/1996	164.000,00	164.000,00	0,00	0,00
2.4 - Cota-parte IPI-Exportação	444.000,00	444.000,00	274.625,67	61,85
2.5 - Cota-parte ITR	108.000,00	108.000,00	14.544,64	13,47
2.6 - Cota-parte IPVA	6.292.000,00	6.292.000,00	5.222.148,92	83,00
2.7 - Cota-parte IOF-Ouro (100 %)	0,00	0,00	0,00	0,00
3 - TOTAL DA RECEITA BRUTA DE IMPOSTOS (1+2)	96.038.000,00	96.038.000,00	58.945.589,89	61,38

RECEITAS ADICIONAIS PARA FINANCIAMENTO DO ENSINO	PREVISÃO INICIAL	PREVISÃO ATUALIZADA (a)	RECEITAS REALIZADAS	
			Até bimestre (b)	%(c) = (b/a)x100
4 - RECEITA DA APLICAÇÃO FINANCEIRA DE OUTROS RECURSOS VINCULADOS AO ENSINO	28.280,00	28.350,00	3.985,33	14,06
5 - RECEITAS DE TRANSFERÊNCIAS DO FNDE	6.140.940,00	6.141.000,00	2.516.728,32	40,98
5.1 - Transferências do salário-educação	2.088.000,00	2.088.000,00	1.092.121,82	52,30
5.2 - Transferências Diretas - PDDE	0,00	0,00	0,00	0,00
5.3 - Transferências Diretas - PNAE	0,00	0,00	0,00	0,00
5.4 - Transferências Diretas - PNATE	0,00	0,00	0,00	0,00
5.5 - Outras transferências do FNDE	4.028.700,00	4.028.700,00	1.423.502,22	35,33
5.6 - Aplicação financeira dos recursos do FNDE	24.240,00	24.300,00	1.104,28	4,54
6 - RECEITAS DE TRANSFERÊNCIAS DE CONVÊNIOS	2.828,00	2.835,00	4.766,40	168,13
6.1 - Transferências de convênios	0,00	0,00	0,00	0,00
6.2 - Aplicação financeira dos recursos de convênios	2.828,00	2.835,00	4.766,40	168,13
7 - RECEITAS DE OPERAÇÕES DE CRÉDITO	0,00	0,00	0,00	0,00
8 - OUTRAS RECEITAS PARA FINANCIAMENTO DO ENSINO	0,00	0,00	0,00	0,00
9 - TOTAL DAS RECEITAS ADICIONAIS PARA FINANCIAMENTO DO ENSINO (4+5+6+7+8)	6.172.048,00	6.172.185,00	2.525.480,05	40,92

FUNDEB				
RECEITAS DO FUNDEB	PREVISÃO INICIAL	PREVISÃO ATUALIZADA (a)	RECEITAS REALIZADAS	
			Até bimestre (b)	%(c) = (b/a)x100
10 - RECEITAS DESTINADAS AO FUNDEB	15.123.800,00	15.123.800,00	9.052.119,67	59,85
10.1 - Cota-Parte FPM Destinada ao FUNDEB - (20% de 2.1.1)	7.700.000,00	7.700.000,00	4.257.068,94	55,29
10.2 - Cota-parte ICMS destinada ao FUNDEB - (20% de 2.2)	6.000.000,00	6.000.000,00	3.692.793,46	61,55
10.3 - ICMS-Desoneração destinada ao FUNDEB - (20% de 2.3)	32.800,00	32.800,00	0,00	0,00
10.4 - Cota-parte IPI-Exportação destinada ao FUNDEB - (20% de 2.4)	111.000,00	111.000,00	54.925,17	49,48
10.5 - Cota-Parte ITR ou ITR Arrecadado Destinados ao FUNDEB - (20% de ((1.5 - 1.5.5) + 2.5))	21.600,00	21.600,00	2.908,85	13,47
10.6 - Cota-parte IPVA destinada ao FUNDEB - (20% de 2.6)	1.258.400,00	1.258.400,00	1.044.423,25	83,00
11 - RECEITAS RECEBIDAS DO FUNDEB	22.141.400,00	22.141.400,00	13.230.001,77	59,75
11.1 - Transferências de recursos do FUNDEB	22.000.000,00	22.000.000,00	13.225.439,05	60,12
11.2 - Complementação da união ao FUNDEB	0,00	0,00	0,00	0,00
11.3 - Receita de aplicação financeira dos recursos do FUNDEB	141.400,00	141.400,00	4.562,72	3,23
12 - RESULTADO LÍQUIDO DAS TRANSFERÊNCIAS DO FUNDEB (11.1 - 10) = ACRESCIMO RESULTANTE DAS TRANSFERÊNCIAS DO FUNDEB	6.876.200,00	6.876.200,00	4.173.319,38	60,69

CONSOLIDADO
RELATÓRIO RESUMIDO DA EXECUÇÃO ORÇAMENTÁRIA
DEMONSTRATIVO DAS RECEITAS E DESPESAS COM MANUTENÇÃO E DESENVOLVIMENTO DO ENSINO - MDE
ORÇAMENTO FISCAL E DA SEGURIDADE SOCIAL
JULHO A AGOSTO DE 2020

RREO - ANEXO 8 (LDB, art.72)

Página: 2 / 3

DESPESAS DO FUNDEB	DOTAÇÃO INICIAL	DOTAÇÃO ATUALIZADA (d)	DESPESAS EMPENHADAS		DESPESAS LIQUIDADAS	
			Até bimestre (e)	%(f) = (e/d)x100	Até bimestre (g)	%(h) = (g/d)x100
13 - PAGAMENTO DOS PROFISSIONAIS DO MAGISTÉRIO	16.562.720,00	16.597.720,00	10.378.022,10	62,53	10.378.022,10	62,53
13.1 - Com educação infantil	4.401.000,00	4.391.000,00	2.624.316,88	59,77	2.624.316,88	59,77
13.2 - Com ensino fundamental	12.161.720,00	12.206.720,00	7.753.705,22	63,52	7.753.705,22	63,52
14 - OUTRAS DESPESAS	5.539.680,00	5.509.680,00	3.196.342,06	58,01	3.072.728,54	55,77
14.1 - Com educação infantil	678.000,00	678.000,00	395.962,38	58,40	395.962,38	58,40
14.2 - Com ensino fundamental	4.861.680,00	4.831.680,00	2.800.379,68	57,96	2.676.766,16	55,40
15 - TOTAL DAS DESPESAS COM FUNDEB (13+14)	22.102.400,00	22.107.400,00	13.574.364,16	61,40	13.450.750,64	60,84

DEDUÇÕES PARA FINS DE LIMITE DO FUNDEB	Valor
16 - RESTOS A PAGAR INSCRITOS NO EXERCÍCIO SEM DISPONIBILIDADE DE RECURSOS DO FUNDEB	324.744,06
16.1 - FUNDEB 60%	156.684,68
16.2 - FUNDEB 40%	168.059,38
17 - DESPESAS CUSTEADAS COM SUPERÁVIT FINANCEIRO DO EXERCÍCIO ANTERIOR DO FUNDEB	19.618,33
17.1 - FUNDEB 60%	63,20
17.2 - FUNDEB 40%	19.555,13
18 - TOTAL DAS DEDUÇÕES CONSIDERADAS PARA FINS DE LIMITE DO FUNDEB (16+17)	344.362,39

INDICADORES DO FUNDEB	Valor
19 - TOTAL DAS DESPESAS DO FUNDEB PARA FINS DE LIMITE (15 - 18)	13.106.388,25
19.1 - Mínimo de 60% do FUNDEB na Remuneração do Magistério (13 - (16.1 + 17.1)) / (11) x 100) %	77,26
19.2 - Máximo de 40% em Despesa com MDE, que não Remuneração do Magistério (14 - (16.2 + 17.2)) / (11)x 100) %	21,81
19.3 - Máximo de 5% não Aplicado no Exercício (100 - (19.1 + 19.2)) %	0,93

CONTROLE DA UTILIZAÇÃO DE RECURSOS NO EXERCÍCIO SUBSEQUENTE	Valor
20 - RECURSOS RECEBIDOS DO FUNDEB NO EXERCÍCIO ANTERIOR QUE NÃO FORAM UTILIZADOS	19.618,33
21 - DESPESAS CUSTEADAS COM O SALDO DO ITEM 20 ATÉ O 1º TRIMESTRE DO EXERCÍCIO	19.618,33

MANUTENÇÃO E DESENVOLVIMENTO DO ENSINO - DESPESAS CUSTEADAS COM A RECEITA RESULTANTE DE IMPOSTOS E RECURSOS DO FUNDEB						
DESPESAS COM AÇÕES TÍPICAS DE MDE	DOTAÇÃO INICIAL	DOTAÇÃO ATUALIZADA (d)	DESPESAS EMPENHADAS		DESPESAS LIQUIDADAS	
			Até bimestre (e)	%(f) = (e/d)x100	Até bimestre (g)	%(h) = (g/d)x100
22 - EDUCAÇÃO INFANTIL	6.809.620,00	7.245.620,00	4.066.950,50	56,13	3.887.689,00	53,66
22.1 - Despesas custeadas com recursos do FUNDEB	5.079.000,00	5.069.000,00	3.020.279,26	59,58	3.020.279,26	59,58
22.2 - Despesas custeadas com outros recursos de impostos	1.730.620,00	2.176.620,00	1.046.671,24	48,09	867.409,74	39,85
23 - ENSINO FUNDAMENTAL	24.459.510,00	23.958.510,00	13.116.385,35	54,75	12.946.742,61	54,04
23.1 - Despesas custeadas com recursos do FUNDEB	17.023.400,00	17.038.400,00	10.554.084,90	61,94	10.430.471,38	61,22
23.2 - Despesas custeadas com outros recursos de impostos	7.436.110,00	6.920.110,00	2.568.133,30	37,11	2.522.073,23	36,45
23.9 - Dedução de Despesas indevidamente contabilizadas	0,00	0,00	(5.832,85)	0,00	(5.802,00)	0,00
24 - ENSINO MÉDIO	0,00	0,00	0,00	0,00	0,00	0,00
25 - ENSINO SUPERIOR	492.000,00	426.460,00	108.392,85	25,42	108.392,85	25,42
26 - ENSINO PROFISSIONAL NÃO INTEGRADO AO ENSINO REGULAR	0,00	0,00	0,00	0,00	0,00	0,00
27 - OUTRAS	0,00	0,00	0,00	0,00	0,00	0,00
28 - TOTAL DAS DESPESAS COM AÇÕES TÍPICAS DE MDE (22+23+24+25+26+27)	31.761.130,00	31.630.590,00	17.291.728,70	54,67	16.942.824,46	53,56

DEDUÇÕES CONSIDERADAS PARA FINS DE LIMITE CONSTITUCIONAL	Valor
29 - RESULTADO LÍQUIDO DAS TRANSFERÊNCIAS DO FUNDEB = (12)	4.173.319,38
30 - DESPESAS CUSTEADAS COM A COMPLEMENTAÇÃO DO FUNDEB NO EXERCÍCIO	0,00
31 - DESPESAS CUSTEADAS COM O SUPERÁVIT FINANCEIRO, DO EXERCÍCIO ANTERIOR, DO FUNDEB	19.618,33
32 - DESPESAS CUSTEADAS COM O SUPERÁVIT FINANCEIRO, DO EXERCÍCIO ANTERIOR, DE OUTROS RECURSOS DE IMPOSTOS	0,00
33 - RESTOS A PAGAR INSCRITOS NO EXERCÍCIO SEM DISPONIBILIDADE FINANCEIRA DE RECURSOS DE IMPOSTOS VINCULADOS AO ENSINO	0,00
34 - CANCELAMENTO, NO EXERCÍCIO, DE RESTOS A PAGAR INSCRITOS COM DISPONIBILIDADE FINANCEIRA DE RECURSOS DE IMPOSTOS VINCULADOS AO ENSINO = (44 j)	8.133,96
35 - TOTAL DAS DEDUÇÕES CONSIDERADAS PARA FINS DE LIMITE CONSTITUCIONAL (29+30+31+32+33+34)	4.201.071,67
36 - TOTAL DAS DESPESAS PARA FINS DE LIMITE (22+23-35)	12.633.359,94
37 - PERCENTUAL DE APLICAÇÃO EM MDE SOBRE A RECEITA LÍQUIDA DE IMPOSTOS ((36) / (3) x 100) % - LIMITE CONSTITUCIONAL 25%	21,43



CONSOLIDADO
RELATÓRIO RESUMIDO DA EXECUÇÃO ORÇAMENTÁRIA
DEMONSTRATIVO DAS RECEITAS E DESPESAS COM MANUTENÇÃO E DESENVOLVIMENTO DO ENSINO - MDE
ORÇAMENTO FISCAL E DA SEGURIDADE SOCIAL
JULHO A AGOSTO DE 2020

RREO - ANEXO 8 (LDB, art.72)

Página: 3 / 3

OUTRAS INFORMAÇÕES PARA CONTROLE						
OUTRAS DESPESAS CUSTEADAS COM RECEITAS ADICIONAIS PARA FINANCIAMENTO DO ENSINO	DOTAÇÃO INICIAL	DOTAÇÃO ATUALIZADA (d)	DESPESAS EMPENHADAS		DESPESAS LIQUIDADAS	
			Até bimestre (e)	%(f) = (e/d)x100	Até bimestre (g)	%(h) = (g/d)x100
38 - DESPESAS CUSTEADAS COM APL FINAN DE OUTROS RECURSOS DE IMP VINC AO ENSINO	0,00	0,00	0,00	0,00	0,00	0,00
39 - DESPESAS CUSTEADAS COM A CONTRIBUIÇÃO SOCIAL DO SALÁRIO-EDUCAÇÃO	2.104.160,00	2.104.160,00	439.831,23	20,90	368.792,08	17,53
40 - DESPESAS CUSTEADAS COM OPERAÇÕES DE CRÉDITO	0,00	0,00	0,00	0,00	0,00	0,00
41 - DESPESAS CUSTEADAS COM OUTRAS RECEITAS PARA FINANCIAMENTO DO ENSINO	4.039.608,00	4.501.704,49	1.102.795,36	24,50	1.070.282,73	23,78
42 - TOTAL DAS DESPESAS CUSTEADAS COM RECEITAS ADICIONAIS PARA FINANCIAMENTO DO ENSINO (38+ 39 + 40 + 41)	6.143.768,00	6.605.864,49	1.542.626,59	23,35	1.439.074,81	21,78
43 - TOTAL GERAL DAS DESPESAS COM MDE (28+42)	37.904.898,00	38.236.454,49	18.834.355,29	49,26	18.381.899,27	48,07

RESTOS A PAGAR INSCRITOS COM DISPONIBILIDADE FINANCEIRA DE RECURSOS DE IMPOSTOS VINCULADOS AO ENSINO	SALDO ATÉ BIMESTRE	CANCELADOS EM 2020 (j)
44 - RESTOS A PAGAR DE DESPESAS COM MANUTENÇÃO E DESENVOLVIMENTO DO ENSINO	660.313,06	8.133,96


CONTROLE DA DISPONIBILIDADE FINANCEIRA	FUNDEB	SALÁRIO EDUCAÇÃO
45 - DISPONIBILIDADE FINANCEIRA EM 31 DE DEZEMBRO DE 2019	213.990,66	128,60
46 - (+) INGRESSOS DE RECURSOS DO FUNDEB ATÉ O BIMESTRE (Orçamentário)	13.225.439,05	1.092.121,82
47 - (-) PAGAMENTOS EFETUADOS ATÉ O BIMESTRE	13.442.403,22	379.825,01
47.1 - Orçamento do Exercício	13.248.030,89	368.792,08
47.2 - Restos a Pagar	194.372,33	11.032,93
48 - (+) RECEITA DE APLICAÇÃO FINANCEIRA DOS RECURSOS DO FUNDEB ATÉ O BIMESTRE	4.562,72	875,62
49 - (=) DISPONIBILIDADE FINANCEIRA ATÉ O BIMESTRE	1.589,21	713.301,03
50 - (+) Ajustes	0,00	0,00
50.1 - (+) Retenções	0,00	0,00
50.2 - (-) Valores a recuperar	0,00	0,00
50.3 - (+) Outros valores extraorçamentários	0,00	0,00
50.4 - (+) Conciliação Bancária	0,00	0,00
51 - (=) SALDO FINANCEIRO CONCILIADO	1.589,21	713.301,03

	CONSOLIDADO		
	RELATÓRIO RESUMIDO DA EXECUÇÃO ORÇAMENTARIA		
	DEMONSTRATIVO DAS RECEITAS DE OPERAÇÕES DE CRÉDITO E DESPESAS DE CAPITAL		
	ORÇAMENTO FISCAL E DA SEGURIDADE SOCIAL		
	JANEIRO A AGOSTO DE 2020		
			Página: 1 / 1

RREO – ANEXO 9 (LRF, art.53, § 1º, inciso I)

RECEITAS	PREVISÃO ATUALIZADA (a)	RECEITAS REALIZADAS Até o Bimestre (b)	SALDO NÃO REALIZADO (c) = (a-b)
RECEITAS DE OPERAÇÕES DE CRÉDITO(I)	18.300.000,00	17.824.700,25	475.299,75

DESPESAS	DOTAÇÃO ATUALIZADA (d)	DESPESAS EMPENHADAS (e)	SALDO NÃO EXECUTADO (f)=(d-e)
DESPESAS DE CAPITAL	30.430.780,57	26.003.713,31	4.427.067,26
Investimentos	28.308.200,57	25.453.203,50	2.854.997,07
Inversões Financeiras	0,00	0,00	0,00
Amortização da Dívida	2.122.580,00	550.509,81	1.572.070,19
(-) Incentivos Fiscais a Contribuinte	0,00	0,00	0,00
(-) Incentivos Fiscais a Contribuinte por Instituições Financeiras	0,00	0,00	0,00
DESPESA DE CAPITAL LÍQUIDA (II)	30.430.780,57	26.003.713,31	4.427.067,26
RESULTADO PARA APURAÇÃO DA REGRA DE OURO (III) = (II – I)	12.130.780,57	8.179.013,06	3.951.767,51

	CONSOLIDADO RELATÓRIO RESUMIDO DA EXECUÇÃO ORÇAMENTARIA DEMONSTRATIVO DOS RESTOS A PAGAR POR PODER E ORGÃO ORÇAMENTO FISCAL E DA SEGURIDADE SOCIAL JULHO A AGOSTO DE 2020	Página: 1 / 1
---	--	---------------

RREO - ANEXO 7 (LRF, art. 53, inciso V)

PODER / ORGÃO	RESTOS A PAGAR PROCESSADOS					RESTOS A PAGAR NÃO PROCESSADOS						Saldo Total
	Inscritos		Pagos (c)	Cancelados (d)	Saldo e = (a + b) - (c + d)	Inscritos		Liquidados (h)	Pagos (i)	Cancelados (j)	Saldo k = (f + g) - (i + j)	
	Em Exercícios Anteriores (a)	Em 31 de dezembro de 2019 (b)				Em Exercícios Anteriores (f)	Em 31 de dezembro de 2019 (g)					
EXECUTIVO												
Prefeitura Municipal de Prudentópolis	174.332,02	5.096.994,61	5.009.525,52	84.712,88	177.088,23	9.580,00	2.787.571,32	2.175.517,05	2.175.517,05	306.821,88	314.812,39	491.900,62
GOVERNO MUNICIPAL	0,00	14.850,72	14.850,72	0,00	0,00	0,00	588,00	504,00	504,00	84,00	0,00	0,00
SECRETARIA DE ADMINISTRAÇÃO	3.220,43	513.634,41	513.634,41	0,00	3.220,43	0,00	37.479,81	17.282,59	17.282,59	20.196,22	1,00	3.221,43
SECRETARIA DE FINANÇAS	139,63	151.145,88	151.099,21	0,00	186,30	0,00	36.284,44	34.444,44	34.444,44	0,00	1.840,00	2.026,30
SECRETARIA DE EDUCAÇÃO	26.310,88	957.302,26	955.925,04	0,00	27.688,10	0,00	309.282,72	221.142,35	221.142,35	22.419,20	65.721,17	93.409,27
SECRETARIA DE INDÚSTRIA, COMÉRCIO E	1.156,66	14.697,70	14.697,70	0,00	1.156,66	0,00	499,85	380,30	380,30	119,55	0,00	1.156,66
SECRETARIA DE ESPORTES E RECREAÇÃO	3.382,00	268.992,42	268.992,42	0,00	3.382,00	0,00	2.796,83	0,00	0,00	2.796,83	0,00	3.382,00
SECRETARIA DE SAÚDE	34.813,22	998.169,86	997.501,21	211,88	35.269,99	0,00	298.655,18	182.617,36	182.617,36	35.551,37	80.486,45	115.756,44
SECRETARIA DE ASSISTÊNCIA SOCIAL	26.510,33	99.815,26	99.815,22	0,00	26.510,37	0,00	107.321,75	17.594,43	17.594,43	89.727,32	0,00	26.510,37
SECRETARIA DE TRANSPORTES E INFRAESTRUTURA	72.275,55	1.283.343,56	1.198.691,28	84.501,00	72.426,83	5.580,00	202.896,47	84.941,44	84.941,44	88.629,81	34.905,22	107.332,05
SECRETARIA DE AGRICULTURA	2.803,33	21.828,99	21.104,76	0,00	3.527,56	0,00	0,00	0,00	0,00	0,00	0,00	3.527,56
SECRETARIA DE MEIO AMBIENTE	0,00	21.459,36	21.459,36	0,00	0,00	4.000,00	26.713,93	28.995,76	28.995,76	1.718,17	0,00	0,00
SECRETARIA DE TURISMO	1.476,66	221.914,09	221.914,09	0,00	1.476,66	0,00	45.294,81	13.416,76	13.416,76	0,00	31.878,05	33.354,71
SECRETARIA DE PLANEJAMENTO E OBRAS	0,00	483.700,94	483.700,94	0,00	0,00	0,00	1.701.790,99	1.557.347,62	1.557.347,62	45.464,37	98.979,00	98.979,00
SECRETARIA DE CULTURA	2.243,33	46.139,16	46.139,16	0,00	2.243,33	0,00	17.966,54	16.850,00	16.850,00	115,04	1.001,50	3.244,83
TOTAL (III) = (I + II)	174.332,02	5.096.994,61	5.009.525,52	84.712,88	177.088,23	9.580,00	2.787.571,32	2.175.517,05	2.175.517,05	306.821,88	314.812,39	491.900,62



CONSOLIDADO
RELATÓRIO RESUMIDO DA EXECUÇÃO ORÇAMENTARIA
DEMONSTRATIVO DOS RESULTADOS PRIMÁRIO E NOMINAL
ORÇAMENTO FISCAL E DA SEGURIDADE SOCIAL
JANEIRO A AGOSTO DE 2020

RREO - ANEXO 6 (LRF, art 53, inciso III)

Página: 1 / 2

ACIMA DA LINHA		
RECEITAS PRIMÁRIAS	PREVISÃO ATUALIZADA	Até Agosto / 2020
		RECEITAS REALIZADAS (a)
RECEITAS CORRENTES (I)	141.650.689,39	91.323.224,53
Impostos, Taxas e Contribuições de Melhoria	20.468.000,00	13.905.153,70
IPTU	4.783.000,00	3.509.861,70
ISS	7.940.000,00	5.835.472,53
ITBI	1.500.000,00	876.094,56
IRRF	3.234.000,00	2.005.488,15
Outros Impostos, Taxas e Contribuições de Melhoria	3.011.000,00	1.678.236,76
Contribuições	6.096.000,00	4.287.980,84
Receita patrimonial	13.111.000,00	5.075.240,45
Aplicações Financeiras (II)	13.059.000,00	5.005.677,69
Outras Receitas Patrimoniais	52.000,00	69.562,76
Transferências correntes	101.582.689,39	67.284.286,15
Cota-Parte do FPM	33.873.000,00	18.486.316,83
Cota-Parte do ICMS	24.000.000,00	14.771.174,49
Cota-Parte do IPVA	5.033.600,00	4.177.725,67
Cota-Parte do ITR	86.400,00	11.635,79
Transferências da LC 87/1996	131.200,00	0,00
Transferências da LC 61/1989	0,00	0,00
Transferências do FUNDEB	22.000.000,00	13.225.439,05
Outras transferências correntes	16.458.489,39	16.611.994,32
Demais receitas correntes	393.000,00	770.563,39
Outras Receitas Financeiras (III)	0,00	0,00
Receitas Correntes Restantes	393.000,00	770.563,39
RECEITAS PRIMÁRIAS CORRENTES (IV) = (I - II - III)	128.591.689,39	86.317.546,84
RECEITAS DE CAPITAL (V)	22.278.249,55	22.268.374,64
Operações de Crédito (VI)	18.300.000,00	17.824.700,25
Amortização de Empréstimos (VII)	0,00	0,00
Alienação de Bens	0,00	0,00
Receitas de Alienação de Investimentos Temporários (VIII)	0,00	0,00
Receitas de Alienação de Investimentos Permanentes (IX)	0,00	0,00
Outras Alienações de Bens	0,00	0,00
Transferências de Capital	3.978.249,55	4.443.674,39
Convênios	3.324.249,55	3.659.674,39
Outras Transferências de Capital	654.000,00	784.000,00
Outras Receitas de Capital	0,00	0,00
Outras Receitas de Capital Não Primárias (X)	0,00	0,00
Outras Receitas de Capital Primárias	0,00	0,00
RECEITAS PRIMÁRIAS DE CAPITAL (XI) = (V - VI - VII - VIII - IX - X)	3.978.249,55	4.443.674,39
RECEITA PRIMÁRIA TOTAL (XII) = (IV + XI)	132.569.938,94	90.761.221,23

DESPESAS PRIMÁRIAS	DOTAÇÃO ATUALIZADA	Até Agosto / 2020					
		DESPESAS EMPENHADAS	DESPESAS LIQUIDADAS	DESPESAS PAGAS (a)	RESTOS A PAGAR PROCESSADOS PAGOS (b)	RESTOS A PAGAR NÃO PROCESSADOS	
						LIQUIDADOS	PAGOS (c)
DESPESAS CORRENTES (XIII)	124.733.760,45	66.977.328,92	64.622.792,32	63.568.793,66	3.108.968,00	435.553,44	435.553,44
Pessoal e encargos sociais	71.045.164,64	39.854.643,63	39.850.404,66	39.659.340,41	181.096,93	0,00	0,00
Juros e Encargos da Dívida (XIV)	1.500.000,00	1.023.052,79	1.023.052,79	1.023.052,79	0,00	0,00	0,00
Outras despesas correntes	52.188.595,81	26.099.632,50	23.749.334,87	22.886.400,46	2.927.871,07	435.553,44	435.553,44
Transferências Constitucionais e Legais	0,00	0,00	0,00	0,00	0,00	0,00	0,00
Demais Despesas Correntes	52.188.595,81	26.099.632,50	23.749.334,87	22.886.400,46	2.927.871,07	435.553,44	435.553,44
DESPESAS PRIMÁRIAS CORRENTES (XV) = (XIII - XIV)	123.233.760,45	65.954.276,13	63.599.739,53	62.545.740,87	3.108.968,00	435.553,44	435.553,44
DESPESAS DE CAPITAL (XVI)	30.430.780,57	26.003.713,31	24.710.012,86	24.524.674,12	686.511,77	1.739.963,61	1.739.963,61
Investimentos	28.308.200,57	25.453.203,50	24.159.503,05	23.974.164,31	686.511,77	1.739.963,61	1.739.963,61
Inversões financeiras	0,00	0,00	0,00	0,00	0,00	0,00	0,00
Concessão de Empréstimos e Financiamentos (XVII)	0,00	0,00	0,00	0,00	0,00	0,00	0,00
Aquisição de Título de Capital já Integralizado (XVIII)	0,00	0,00	0,00	0,00	0,00	0,00	0,00
Aquisição de Título de Crédito (XIX)	0,00	0,00	0,00	0,00	0,00	0,00	0,00
Demais inversões financeiras	0,00	0,00	0,00	0,00	0,00	0,00	0,00
Amortização da Dívida (XX)	2.122.580,00	550.509,81	550.509,81	550.509,81	0,00	0,00	0,00
DESPESAS PRIMÁRIAS DE CAPITAL (XXI) = (XVI - XVII - XVIII - XIX - XX)	28.308.200,57	25.453.203,50	24.159.503,05	23.974.164,31	686.511,77	1.739.963,61	1.739.963,61
RESERVA DE CONTINGÊNCIA (XXII)	9.670.000,00	0,00	0,00	0,00	0,00	0,00	0,00
DESPESA PRIMÁRIA TOTAL (XXIII) = (XV + XXI + XXII)	161.211.961,02	91.407.479,63	87.759.242,58	86.519.905,18	3.795.479,77	2.175.517,05	2.175.517,05

RESULTADO PRIMÁRIO - Acima da Linha (XXIV) = [XIIa - (XXIIIa + XXIIIb + XXIIIc)] (1.729.680,77)



	<p>CONSOLIDADO RELATÓRIO RESUMIDO DA EXECUÇÃO ORÇAMENTARIA DEMONSTRATIVO DOS RESULTADOS PRIMÁRIO E NOMINAL ORÇAMENTO FISCAL E DA SEGURIDADE SOCIAL JANEIRO A AGOSTO DE 2020</p>
--	--

RREO - ANEXO 6 (LRF, art 53, inciso III)

Página: 2 / 2

META FISCAL PARA O RESULTADO PRIMÁRIO	VALOR CORRENTE
Meta fixada no Anexo de Metas Fiscais da LDO para o exercício de referência	0,00

JUROS NOMINAIS	Até Agosto / 2020
	VALOR INCORRIDO
Juros, Encargos e Variações Monetárias Ativos (XXV)	5.005.677,69
Juros, Encargos e Variações Monetárias Passivos (XXVI)	1.023.052,79

RESULTADO NOMINAL - Acima da Linha (XXVII) = XXIV + (XXV - XXVI)	2.252.944,13
--	--------------

META FISCAL PARA O RESULTADO NOMINAL	VALOR CORRENTE
Meta fixada no Anexo de Metas Fiscais da LDO para o exercício de referência	(636.000,00)

ABAIXO DA LINHA		
CÁLCULO DO RESULTADO NOMINAL	SALDO	
	Em 31/12/2019 (a)	Até Agosto / 2020 (b)
DÍVIDA CONSOLIDADA (XXVIII)	18.501.601,83	35.775.792,27
DEDUÇÕES (XXIX)	8.539.568,69	22.688.368,42
Disponibilidade de Caixa	8.539.568,69	22.688.368,42
Disponibilidade de Caixa Bruta	13.810.895,32	24.524.987,82
(-) Restos a Pagar Processados (XXX)	5.271.326,63	1.836.619,40
Demais Haveres Financeiros	0,00	0,00
DÍVIDA CONSOLIDADA LÍQUIDA (XXXI) = (XXVIII - XXIX)	9.962.033,14	13.087.423,85

RESULTADO NOMINAL - Abaixo da Linha (XXXII) = (XXXIa - XXXIb)	(3.125.390,71)
---	----------------

AJUSTE METODOLÓGICO	Até Agosto / 2020
VARIAÇÃO SALDO RPP = (XXXIII) = (XXXa - XXXb)	3.434.707,23
RECEITA DE ALIENAÇÃO DE INVESTIMENTOS PERMANENTES (IX)	0,00
PASSIVOS RECONHECIDOS NA DC (XXXIV)	0,00
VARIAÇÃO CAMBIAL (XXXV)	0,00
PAGAMENTO DE PRECATÓRIOS INTEGRANTES DA DC (XXXVI)	0,00
OUTROS AJUSTES (XXXVII)	0,00

RESULTADO NOMINAL AJUSTADO - Abaixo da Linha (XXXVIII) = (XXXII - XXXIII - IX + XXXIV + XXXV - XXXVI + XXXVII)	(6.560.097,94)
--	----------------

RESULTADO PRIMÁRIO - Abaixo da Linha (XXXIX) = XXXVIII - (XXV - XXVI)	(10.542.722,84)
---	-----------------

INFORMAÇÕES ADICIONAIS	PREVISÃO ORÇAMENTÁRIA
SALDO DE EXERCÍCIOS ANTERIORES	2.325.557,84
Recursos Arrecadados em Exercícios Anteriores - RPPS	0,00
Superávit Financeiro Utilizado para Abertura e Reabertura de Créditos Adicionais	2.325.557,84
RESERVA ORÇAMENTÁRIA DO RPPS	0,00

CONSOLIDADO
RELATÓRIO RESUMIDO DA EXECUÇÃO ORÇAMENTÁRIA
DEMONSTRATIVO SIMPLIFICADO DO RELATÓRIO RESUMIDO DA EXECUÇÃO ORÇAMENTÁRIA
ORÇAMENTO FISCAL E DA SEGURIDADE SOCIAL
JANEIRO A AGOSTO DE 2020

RREO - Anexo XVIII (LRF, Art. 48)

Página: 1 / 2

BALANÇO ORÇAMENTÁRIO		Até o Bimestre			
Previsão Inicial da Receita		160.000.000,00			
Previsão Atualizada da Receita		169.648.938,94			
Receitas Realizadas		117.864.460,31			
Déficit Orçamentário		0,00			
Saldos de Exercícios Anteriores		2.325.557,84			
Dotação Inicial		160.000.000,00			
Créditos Adicionais		11.308.541,02			
Dotação Atualizada		171.308.541,02			
Despesas Empenhadas		96.396.412,33			
Despesas Liquidadas		92.748.175,28			
Despesas Pagas		91.088.644,11			
Superávit Orçamentário		25.116.285,03			
DESpesas POR FUNÇÃO / SUBFUNÇÃO		Até o Bimestre			
Despesas Empenhadas		96.396.412,33			
Despesas Liquidadas		92.748.175,28			
RECEITA CORRENTE LÍQUIDA - RCL		Até o Bimestre			
Receita Corrente Líquida		122.882.251,18			
Receita Corrente Líquida Ajustada para Cálculo dos Limites de Endividamento		122.382.251,18			
Receita Corrente Líquida Ajustada para Cálculo dos Limites da Despesa com Pessoal		122.382.251,18			
RECEITAS E DESPESAS DO REGIME PRÓPRIO DE PREVIDÊNCIA DOS SERVIDORES		Até o Bimestre			
Regime Próprio de Previdência dos Servidores - PLANO PREVIDENCIÁRIO					
Receitas Previdenciárias Realizadas		12.178.535,22			
Despesas Previdenciárias Liquidadas		6.373.144,23			
Resultado Previdenciário		5.805.390,99			
Regime Próprio de Previdência dos Servidores - PLANO FINANCEIRO					
Receitas Previdenciárias Realizadas		0,00			
Despesas Previdenciárias Liquidadas		0,00			
Resultado Previdenciário		0,00			
RESULTADO NOMINAL E PRIMÁRIO		Meta fixada no anexo de metas fiscais da LDO (a)	Resultado apurado até o bimestre (b)	% em relação a meta (b/a)	
Resultado Nominal		(636.000,00)	2.252.944,13	(354,00 %)	
Resultado Primário		0,00	(1.729.680,77)	0,00 %	
MOVIMENTAÇÃO DOS RESTOS A PAGAR		Inscrição	Cancelamento até o bimestre	Pagamento até o bimestre	Saldo
RESTOS A PAGAR PROCESSADOS					
Poder Executivo		5.271.326,63	84.712,88	5.009.525,52	177.088,23
Poder Legislativo		0,00	0,00	0,00	0,00
RESTOS A PAGAR NÃO-PROCESSADOS					
Poder Executivo		2.797.151,32	306.821,88	2.175.517,05	314.812,39
Poder Legislativo		0,00	0,00	0,00	0,00
TOTAL		8.068.477,95	391.534,76	7.185.042,57	491.900,62
DESPESAS COM MANUTENÇÃO E DESENVOLVIMENTO DO ENSINO - MDE		Valor apurado até o bimestre	Limites constitucionais anuais		
			% Mínimo a aplicar no exercício	% Aplicado até o bimestre	
Mínimo Anual de 25% dos Impostos na Manutenção e Desenvolvimento do Ensino - MDE		12.633.359,94	25% / 18%	21,43 %	
Mínimo Anual de 60% do FUNDEB na Remuneração do Magistério com Educação Infantil e Ensino		10.378.022,10	60%	77,26 %	
RECEITAS DE OPERAÇÕES DE CRÉDITO E DESPESAS DE CAPITAL		Valor apurado até o bimestre	Saldo a realizar		
Receita de Operações de Crédito		17.824.700,25	475.299,75		
Despesa de Capital Líquida		26.003.713,31	4.427.067,26		
PROJEÇÃO ATUARIAL DOS REGIMES DE PREVIDÊNCIA		Exercício em Referência	10º Exercício	20º Exercício	35º Exercício
Plano Previdenciário					
Receitas Previdenciárias		0,00	0,00	0,00	0,00
Despesas Previdenciárias		0,00	0,00	0,00	0,00
Resultado Previdenciário		0,00	0,00	0,00	0,00
Plano Financeiro					
Receitas Previdenciárias		0,00	0,00	0,00	0,00
Despesas Previdenciárias		0,00	0,00	0,00	0,00
Resultado Previdenciário		0,00	0,00	0,00	0,00
RECEITA DA ALIENAÇÃO DE ATIVOS E APLICAÇÃO DOS RECURSOS		Valor apurado até o bimestre	Saldo a realizar		
Receita de Capital Resultante da Alienação de Ativos		0,00	0,00		
Aplicação dos Recursos da Alienação de Ativos		0,00	0,00		
DESPESAS COM AÇÕES E SERVIÇOS PÚBLICOS DE SAÚDE		Valor apurado até o bimestre	Limites constitucionais anuais		
			% Mínimo a aplicar no exercício	% Aplicado até o bimestre	
Despesas Próprias com Ações e Serviços Públicos de Saúde		10.560.653,65	15%	18,37 %	
DESPESAS DE CARÁTER CONTINUADO DERIVADAS DE PPP		Valor apurado no Exercício Corrente			
Total das Despesas/RCL (%)					



CONSOLIDADO
RELATÓRIO RESUMIDO DA EXECUÇÃO ORÇAMENTARIA
DEMONSTRATIVO SIMPLIFICADO DO RELATÓRIO RESUMIDO DA EXECUÇÃO ORÇAMENTÁRIA
ORÇAMENTO FISCAL E DA SEGURIDADE SOCIAL
JANEIRO A AGOSTO DE 2020



CONSOLIDADO
RELATÓRIO RESUMIDO DA EXECUÇÃO ORÇAMENTARIA
DEMONSTRATIVO DA EXECUÇÃO DAS DESPESAS POR FUNÇÃO
ORÇAMENTO FISCAL E DA SEGURIDADE SOCIAL
JULHO A AGOSTO DE 2020

Página: 1 / 1

RREO - Anexo 2 (LRF, Art. 52, inciso II, alínea "c")

FUNÇÃO	DOTAÇÃO INICIAL	DOTAÇÃO ATUALIZADA (a)	DESPESAS EMPENHADAS			SALDO (c) = (a-b)	DESPESAS LIQUIDADAS			SALDO (e) = (a-d)
			No bimestre	Até o bimestre (b)	% (b/total b)		No bimestre	Até o bimestre (d)	% (d/total d)	
DESPESAS (EXCETO INTRA-ORÇAMENTÁRIAS (I))	153.630.000,00	164.834.541,02	21.914.365,78	92.981.042,23	96,46	71.853.498,79	22.220.958,02	89.332.805,18	96,32	75.501.735,84
LEGISLATIVA	4.030.000,00	4.030.000,00	0,00	0,00	0,00	4.030.000,00	0,00	0,00	0,00	4.030.000,00
ADMINISTRAÇÃO	9.545.000,00	10.029.893,37	1.301.276,54	5.619.809,49	5,83	4.410.083,88	1.297.405,36	5.490.800,12	5,92	4.539.093,25
SEGURANÇA PÚBLICA	342.000,00	342.000,00	47.912,73	176.096,94	0,18	165.903,06	42.340,81	170.000,17	0,18	171.999,83
ASSISTÊNCIA SOCIAL	7.458.280,00	8.698.065,16	1.435.763,16	5.146.236,86	5,34	3.551.828,30	1.414.429,71	4.836.066,48	5,21	3.861.998,68
PREVIDÊNCIA SOCIAL	12.547.000,00	12.547.000,00	1.524.928,31	6.231.509,04	6,46	6.315.490,96	1.524.928,31	6.231.509,04	6,72	6.315.490,96
SAÚDE	23.207.098,00	24.584.051,07	3.964.783,32	15.385.765,10	15,96	9.198.285,97	3.992.457,86	14.946.266,30	16,11	9.637.784,77
EDUCAÇÃO	35.535.898,00	35.887.994,49	3.029.379,09	17.195.739,60	17,84	18.692.254,89	3.239.772,65	16.740.072,73	18,05	19.147.921,76
CULTURA	783.000,00	985.210,03	108.523,80	715.214,87	0,74	269.995,16	135.526,92	694.539,87	0,75	290.670,16
URBANISMO	24.882.680,00	32.647.124,52	7.357.450,82	28.818.143,34	29,90	3.828.981,18	7.805.807,57	27.360.715,09	29,50	5.286.409,43
HABITAÇÃO	3.000,00	3.000,00	0,00	0,00	0,00	3.000,00	0,00	0,00	0,00	3.000,00
GESTÃO AMBIENTAL	2.269.040,00	2.247.040,00	147.490,24	876.702,45	0,91	1.370.337,55	190.948,42	855.759,81	0,92	1.391.280,19
AGRICULTURA	2.133.000,00	1.882.262,21	568.445,15	1.074.309,94	1,11	807.952,27	118.087,17	617.330,84	0,67	1.264.931,37
INDÚSTRIA	472.000,00	477.000,00	74.575,34	329.124,33	0,34	147.875,67	74.967,93	329.124,33	0,35	147.875,67
COMÉRCIO E SERVIÇOS	994.000,00	994.519,96	137.635,67	351.967,74	0,37	642.552,22	142.566,40	348.130,76	0,38	646.389,20
TRANSPORTE	12.988.424,00	12.787.495,12	1.782.048,63	7.313.575,75	7,59	5.473.919,37	1.863.713,54	7.029.284,62	7,58	5.758.210,50
DESPORTO E LAZER	1.377.000,00	1.321.899,98	185.618,98	648.560,67	0,67	673.339,31	129.471,17	584.918,91	0,63	736.981,07
ENCARGOS ESPECIAIS	5.392.580,00	5.699.985,11	248.534,20	3.098.286,11	3,21	2.601.699,00	248.534,20	3.098.286,11	3,34	2.601.699,00
RESERVA DE CONTINGÊNCIA	9.670.000,00	9.670.000,00	0,00	0,00	0,00	9.670.000,00	0,00	0,00	0,00	9.670.000,00
DESPESAS (INTRA-ORÇAMENTÁRIAS) (II)	6.370.000,00	6.474.000,00	845.284,23	3.415.370,10	3,54	3.058.629,90	845.284,23	3.415.370,10	3,68	3.058.629,90
TOTAL III = (I + II)	160.000.000,00	171.308.541,02	22.759.650,01	96.396.412,33	100,00	74.912.128,69	23.066.242,25	92.748.175,28	100,00	78.560.365,74



CÂMARA MUNICIPAL



CÂMARA MUNICIPAL DE PRUDENTÓPOLIS
RELATÓRIO DE GESTÃO FISCAL
DEMONSTRATIVO DA DISPONIBILIDADE DE CAIXA E DOS RESTOS A PAGAR
ORÇAMENTO FISCAL E DA SEGURIDADE SOCIAL
01/2020 À 12/2020

Página: 1 / 1

RGF – ANEXO 5 (LRF, art. 55, Inciso III, alínea "a")

IDENTIFICAÇÃO DOS RECURSOS	DISPONIBILIDADE DE CAIXA BRUTA (a)	OBRIGAÇÕES FINANCEIRAS				INSUFICIÊNCIA FINANCEIRA VERIFICADA NO CONSÓRCIO PÚBLICO (f)	DISPONIBILIDADE DE CAIXA LÍQUIDA (ANTES DA INSCRIÇÃO EM RESTOS A PAGAR NÃO PROCESSADOS) (g) = (a - (b + c + d + e))	RESTOS A PAGAR EMPENHADOS E NÃO LIQUIDADOS DO EXERCÍCIO (h)	EMPENHOS NÃO LIQUIDADOS CANCELADOS (NÃO INSCRITOS POR INSUFICIÊNCIA FINANCEIRA)	DISPONIBILIDADE DE CAIXA LÍQUIDA (APÓS A INSCRIÇÃO EM RESTOS A PAGAR NÃO PROCESSADOS DO EXERCÍCIO) (i) = (g - h)
		Restos a Pagar Liquidados e Não Pagos		Restos a Pagar Empenhados e Não Liquidados de Exercícios Anteriores (d)	Demais Obrigações Financeiras (e)					
		De Exercício Anteriores (b)	Do Exercício (c)							
Recursos do Tesouro (Descentralizados)	1.099.493,18	0,00	0,00	0,00	0,00	0,00	1.099.493,18	0,00	0,00	1.099.493,18
TOTAL DOS RECURSOS NÃO VINCULADOS (I)	1.099.493,18	0,00	0,00	0,00	0,00	0,00	1.099.493,18	0,00	0,00	1.099.493,18
TOTAL DOS RECURSOS VINCULADOS (II)	0,00	0,00	0,00	0,00	0,00	0,00	0,00	0,00	0,00	0,00
TOTAL (III) = (I + II)	1.099.493,18	0,00	0,00	0,00	0,00	0,00	1.099.493,18	0,00	0,00	1.099.493,18

 MARY ELIZABETH MACOHON
 CONTADORA

 JAISON KUHN
 PRESIDENTE

 RUBENS WOIDELO
 CONTROLADOR INTERNO



CÂMARA MUNICIPAL DE PRUDENTÓPOLIS
RELATÓRIO DE GESTÃO FISCAL
DEMONSTRATIVO SIMPLIFICADO DO RELATÓRIO DE GESTÃO FISCAL
ORÇAMENTO FISCAL E DA SEGURIDADE SOCIAL
JANEIRO A AGOSTO DE 2020

Página: 1 / 1

LRF, art. 48 - Anexo 6

RECEITA CORRENTE LÍQUIDA	VALOR ATÉ O QUADRIMESTRE	
Receita Corrente Líquida	122.882.251,18	
Receita Corrente Líquida Ajustada para Cálculo dos Limites de Endividamento	122.382.251,18	
Receita Corrente Líquida Ajustada para Cálculo dos Limites da Despesa com Pessoal	122.382.251,18	
DESPESA COM PESSOAL	VALOR	% SOBRE A RCL AJUSTADA
Despesa total com pessoal - DTP	2.166.650,45	1,77
Limite máximo (incisos I, II e III, art. 20 da LRF)	7.342.935,07	6,00
Limite prudencial (§ único, art. 22 da LRF)	6.975.788,32	5,70
Limite de alerta (inciso II do §1º do art. 59 da LRF)	6.608.641,56	5,40
DÍVIDA CONSOLIDADA	VALOR	% SOBRE A RCL
Dívida consolidada líquida		
Limite definido por resolução do senado federal		
GARANTIA DE VALORES	VALOR	% SOBRE A RCL
Total das garantias concedidas		
Limite definido por resolução do senado federal		
OPERAÇÕES DE CRÉDITO	VALOR	% SOBRE A RCL
Operações de crédito internas e externas		
Limite definido pelo senado federal para operações de crédito internas e externas		
Operações de crédito por antecipação da receita		
Limite definido pelo senado federal para operações de crédito por antecipação da receita		

 MARY ELIZABETH MACOHON
 CONTADORA

 JAISON KUHN
 PRESIDENTE

 RUBENS WOIDELO
 CONTROLADOR INTERNO



CÂMARA MUNICIPAL DE PRUDENTÓPOLIS
RELATÓRIO DE GESTÃO FISCAL - CONSOLIDADO
DEMONSTRATIVO DA DESPESA COM PESSOAL
ORÇAMENTO FISCAL E DA SEGURIDADE SOCIAL
SETEMBRO/2019 A AGOSTO/2020

Página: 1 / 2

RGF - ANEXO 1 (LRF, art. 55, inciso I, alínea "a")

1,00

DESPESA COM PESSOAL	DESPESAS EXECUTADAS (Últimos 12 Meses)													INSCRITAS EM RESTOS A PAGAR NÃO PROCESSADOS (b)
	LIQUIDADAS													
	09/2019	10/2019	11/2019	12/2019	01/2020	02/2020	03/2020	04/2020	05/2020	06/2020	07/2020	08/2020	TOTAL (ÚLTIMOS 12 MESES) (a)	
DESPESA BRUTA COM PESSOAL (I)	164.170,43	166.058,32	165.158,44	252.728,90	168.832,23	180.006,69	178.449,53	183.706,98	173.757,90	173.755,62	181.048,61	178.976,80	2.166.650,45	0,00
Pessoal Ativo	164.170,43	166.058,32	165.158,44	252.728,90	168.832,23	180.006,69	178.449,53	183.706,98	173.757,90	173.755,62	181.048,61	178.976,80	2.166.650,45	0,00
Vencimentos, Vantagens e Outras Despesas Variáveis	137.378,58	138.966,72	138.189,42	212.478,81	141.863,21	150.642,97	149.523,18	154.078,38	145.418,62	145.416,65	152.492,20	150.353,52	1.816.802,26	0,00
Obrigações Patronais	26.791,85	27.091,60	26.969,02	40.250,09	26.969,02	29.363,72	28.926,35	29.628,60	28.339,28	28.338,97	28.556,41	28.623,28	349.848,19	0,00
Benefícios Previdenciários	0,00	0,00	0,00	0,00	0,00	0,00	0,00	0,00	0,00	0,00	0,00	0,00	0,00	0,00
Pessoal Inativo e Pensionistas	0,00	0,00	0,00	0,00	0,00	0,00	0,00	0,00	0,00	0,00	0,00	0,00	0,00	0,00
Aposentadorias, Reserva e Reformas	0,00	0,00	0,00	0,00	0,00	0,00	0,00	0,00	0,00	0,00	0,00	0,00	0,00	0,00
Pensões	0,00	0,00	0,00	0,00	0,00	0,00	0,00	0,00	0,00	0,00	0,00	0,00	0,00	0,00
Outros Benefícios Previdenciários	0,00	0,00	0,00	0,00	0,00	0,00	0,00	0,00	0,00	0,00	0,00	0,00	0,00	0,00
Outras despesas de pessoal decorrentes de contratos de terceirização ou de contratação de forma indireta (§ 1º do art. 18 da LRF)	0,00	0,00	0,00	0,00	0,00	0,00	0,00	0,00	0,00	0,00	0,00	0,00	0,00	0,00
Outras Despesas de Pessoal Decorrentes de Contratos de Terceirização (exceto elemento 34)	0,00	0,00	0,00	0,00	0,00	0,00	0,00	0,00	0,00	0,00	0,00	0,00	0,00	0,00
DESPESAS NÃO COMPUTADAS (§ 1º do art. 19 da LRF) (II)	0,00	0,00	0,00	0,00	0,00	0,00	0,00	0,00	0,00	0,00	0,00	0,00	0,00	0,00
Indenizações por Demissão e Incentivos à Demissão Voluntária	0,00	0,00	0,00	0,00	0,00	0,00	0,00	0,00	0,00	0,00	0,00	0,00	0,00	0,00
Decorrentes de Decisão Judicial de período anterior ao da apuração	0,00	0,00	0,00	0,00	0,00	0,00	0,00	0,00	0,00	0,00	0,00	0,00	0,00	0,00
Despesas de Exercícios Anteriores de período anterior ao da apuração	0,00	0,00	0,00	0,00	0,00	0,00	0,00	0,00	0,00	0,00	0,00	0,00	0,00	0,00
Inativos e Pensionistas com Recursos Vinculados	0,00	0,00	0,00	0,00	0,00	0,00	0,00	0,00	0,00	0,00	0,00	0,00	0,00	0,00
Instrução Normativa TCE/PR 56/2011	0,00	0,00	0,00	0,00	0,00	0,00	0,00	0,00	0,00	0,00	0,00	0,00	0,00	0,00
Pensionistas	0,00	0,00	0,00	0,00	0,00	0,00	0,00	0,00	0,00	0,00	0,00	0,00	0,00	0,00
IRRF	0,00	0,00	0,00	0,00	0,00	0,00	0,00	0,00	0,00	0,00	0,00	0,00	0,00	0,00
DESPESA LÍQUIDA COM PESSOAL (III) = (I - II)	164.170,43	166.058,32	165.158,44	252.728,90	168.832,23	180.006,69	178.449,53	183.706,98	173.757,90	173.755,62	181.048,61	178.976,80	2.166.650,45	0,00

APURAÇÃO DO CUMPRIMENTO DO LIMITE LEGAL	VALOR	% SOBRE A RCL AJUSTADA
RECEITA CORRENTE LÍQUIDA - RCL (IV)	122.882.251,18	
(-) Transferências obrigatórias da União relativas às emendas individuais (art. 166-A, § 1º, da CF) (V)	500.000,00	
(-) Transferências obrigatórias da União relativas às emendas de bancada (art. 166, § 16 da CF) (VI)	0,00	
RECEITA CORRENTE LÍQUIDA AJUSTADA PARA CÁLCULO DOS LIMITES DA DESPESA COM PESSOAL (VII) = (IV - V - VI)	122.382.251,18	
DESPESA TOTAL COM PESSOAL - DTP (VIII) = (III a + III b)	2.166.650,45	1,77%
LIMITE MÁXIMO (IX) (incisos I, II e III, art. 20 da LRF)	7.342.935,07	6%
LIMITE PRUDENCIAL (X) = (0,95 x IX) (parágrafo único do art. 22 da LRF)	6.975.788,32	5,7%
LIMITE DE ALERTA (XI) = (0,90 x IX) (inciso II do §1º do art. 59 da LRF)	6.608.641,56	5,4%



**CÂMARA MUNICIPAL DE PRUDENTÓPOLIS
RELATÓRIO DE GESTÃO FISCAL - CONSOLIDADO
DEMONSTRATIVO DA DESPESA COM PESSOAL
ORÇAMENTO FISCAL E DA SEGURIDADE SOCIAL
SETEMBRO/2019 A AGOSTO/2020**

Página: 2 / 2

RGF - ANEXO 1 (LRF, art. 55, inciso I, alínea "a")

1,00

DESPESA COM PESSOAL	DESPESAS EXECUTADAS (Últimos 12 Meses)													INSCRITAS EM RESTOS A PAGAR NÃO PROCESSADOS (b)	
	LIQUIDADAS														
	09/2019	10/2019	11/2019	12/2019	01/2020	02/2020	03/2020	04/2020	05/2020	06/2020	07/2020	08/2020	TOTAL (ÚLTIMOS 12 MESES) (a)		

 MARY ELIZABETH MACOHON

CONTADORA

 JAISON KUHN

PRESIDENTE

 RUBENS WOIDELO

CONTROLADOR INTERNO



O ÓRGÃO OFICIAL PODE SER CONSULTADO GRATUITAMENTE NOS SEGUINTE LOCAIS:

PREFEITURA MUNICIPAL DE PRUDENTÓPOLIS
CÂMARA MUNICIPAL DE PRUDENTÓPOLIS

Internet: www.prudentopolis.pr.gov.br