



Diário oficial eletrônico do município de

PRUDENTÓPOLIS

Autorizado pela Lei 2.030/2013

www.prudentopolis.pr.gov.br

TERÇA - FEIRA, 26 DE NOVEMBRO DE 2019

Edição 1732
30 páginas



EXPEDIENTE

**ORGÃO DE DIVULGAÇÃO DOS ATOS OFICIAIS
DO MUNICÍPIO DE PRUDENTÓPOLIS - ESTADO DO PARANÁ**
AUTORIZADO PELA LEI 1.431 DE 06/04/2005 E
LEI MUNICIPAL Nº 2.030/2013

ENDEREÇO ELETRÔNICO DE VEICULAÇÃO: <https://www.prudentopolis.pr.gov.br/diario-oficial/>

E-MAIL: diariooficial@prudentopolis.pr.gov.br - FONE: 42 3446 8000

COORDENAÇÃO/DIREÇÃO: Secretário Municipal de Administração

TRIAGEM EDITORIAL: Lidiane Kozak

RESPONSABILIDADE TÉCNICA: Rodrigo Augusto G. Salante - DRT Nº 1353/PR

APOIO TÉCNICO: Paulo Ariel Pechefist - Gerente do Departamento Municipal de TI

Edifício da Prefeitura Municipal
Rua Rui Barbosa, 801 - CEP: 84400-000

EQUIPE DE ADMINISTRAÇÃO DO MUNICÍPIO:

PREFEITO MUNICIPAL: Adelmo Luiz Klosowski

VICE - PREFEITO MUNICIPAL: Osnei Stadler

SECRETÁRIO MUNICIPAL DE ADMINISTRAÇÃO INTERINO: Alex Fabiano Garcia

SECRETÁRIA MUNICIPAL DE AGRICULTURA: Dayanne Louise do Prado

SECRETÁRIA MUNICIPAL DE ASSISTÊNCIA SOCIAL: Beatriz Aparecida Klosowski

SECRETÁRIA MUNICIPAL DE CULTURA: Nadir Vozivoda

SECRETÁRIA MUNICIPAL DE EDUCAÇÃO: Jane Aparecida de Souza Grande

SECRETÁRIO MUNICIPAL DE ESPORTES E RECREAÇÃO: Adriano Cardozo

SECRETÁRIO MUNICIPAL DE INDÚSTRIA, COMÉRCIO E DESENVOLVIMENTO ECONÔMICO: Meron Elizio Ternouski

SECRETÁRIO MUNICIPAL DE FINANÇAS: João Carlos Bini

SECRETÁRIA MUNICIPAL DE TURISMO: Cristiane Guimarães Boiko Rossetim

SECRETÁRIO MUNICIPAL DE PLANEJAMENTO E OBRAS: Humberto José Sanches

SECRETÁRIO MUNICIPAL DE MEIO AMBIENTE: Luiz Felipe Daciuk

SECRETÁRIO MUNICIPAL DE TRANSPORTES E INFRAESTRUTURA: Luís Cesar Sanches Filho

SECRETÁRIO MUNICIPAL DE SAÚDE: Luiz Carlos Mendes Ferreira Júnior

CHEFE DE GABINETE DO PREFEITO MUNICIPAL: Alex Fabiano Garcia

CONTROLADOR GERAL DO MUNICÍPIO: Ariel Alex dos Santos

CÂMARA MUNICIPAL DE PRUDENTÓPOLIS

Rua Rui Barbosa, 845 - CEP: 84400-000

Fone: 42 3446-8600 - Caixa Postal: 91

email: atendimento@cmprudentopolis.pr.gov.br

VEREADOR: Jaison Kuhn - Presidente

VEREADOR: Lademiro Budnik - Vice-Presidente

VEREADOR: Iroslau Woruby - 1º Secretário

VEREADOR: José Pereira Neto - 2º Secretário

VEREADORA: Soraia Valeria Bubniak

VEREADORA: Carina Gasparim Rampi

VEREADOR: Luciano Marcos Antonio

VEREADOR: Anderson Alexandre Lemos

VEREADOR: Marcos Roberto Lachovicz

VEREADOR: Audio Charachouski

VEREADOR: Osmário Batista

VEREADOR: Adão Kostecki Primo

VEREADOR: Ivo Proczikevicz

LICITAÇÕES

AVISO DE LICITAÇÃO PREGÃO ELETRÔNICO Nº 149/2019

OBJETO: Registro de Preço para futura e eventual aquisição de uniformes escolares e tênis escolares para os alunos da Rede Municipal de Ensino para o ano de 2020.

PREÇO MÁXIMO ADMITIDO: R\$ 1.309.497,52 (Um milhão e trezentos e nove mil e quatrocentos e noventa e sete reais e cinquenta e dois centavos)

DATA DA SESSÃO: 10 de dezembro de 2019 às 08:30hrs, junto a plataforma: www.comprasgovernamentais.gov.br.

INFORMAÇÕES: O edital poderá ser obtido no site www.prudentopolis.pr.gov.br e na plataforma www.comprasgovernamentais.gov.br, e demais informações junto ao Depto de Licitações da Prefeitura Municipal de Prudentópolis, localizado na Rua Rui Barbosa, nº 801, Centro, Prudentópolis - Pr, CEP 84400-000, fone (42) 3446-8007 de segunda à sexta-feira, no horário das 08:00 horas às 12:00 horas e das 13:00 horas às 17:00 horas.

Lidiane Campagnaro

Pregoeira

Andriele Sydoski

Resp. Elaboração do Edital

PREFEITURA MUNICIPAL DE PRUDENTÓPOLIS AVISO DE PREGÃO ELETRÔNICO Nº 150/2019

OBJETO: Registro de Preços para prestação de serviço de pensão, fornecimento de pernoites para os usuários da Secretaria Municipal de Saúde, que estarão em tratamento em Curitiba e região, as empresas devem ter sede nas cidades de Curitiba, Região Metropolitana ou Campo Largo.

PREÇO MÁXIMO ADMITIDO: R\$ 158.928,00 (Cento e cinquenta e oito mil, novecentos e vinte e oito reais)

DATA DA SESSÃO: 13 de dezembro de 2019 às 08:30hrs, junto a plataforma: www.comprasgovernamentais.gov.br.

INFORMAÇÕES: O edital poderá ser obtido no site www.prudentopolis.pr.gov.br e na plataforma www.comprasgovernamentais.gov.br, e demais informações junto ao Depto de Licitações da Prefeitura Municipal de Prudentópolis, localizado na Rua Rui Barbosa, nº 801, Centro, Prudentópolis - Pr, CEP 84400-000, fone (42) 3446-8007 de segunda à sexta-feira, no horário das 08:00 horas às 12:00 horas e das 13:00 horas às 17:00 horas.

Lidiane Campagnaro

Pregoeira

Vanessa Ap. Becher Sass

Resp. pela elaboração do edital

AVISO DE ALTERAÇÃO DE LICITAÇÃO CONCORRÊNCIA PÚBLICA 007/2019

OBJETO: Contratação de empresa para prestação de serviço de transporte escolar.

PREÇO MÁXIMO ADMITIDO: R\$ 8.703.963,06 (Oito milhões, setecentos e três mil, novecentos e sessenta e três reais e seis centavos).

DATA: 06 de janeiro de 2020, às 08h30m.

RECEBIMENTO DOS ENVELOPES: Até 03 de janeiro de 2020, às 17:00 hrs.

INFORMAÇÕES: As informações poderão ser obtidas no site www.prudentopolis.pr.gov.br, e também junto ao Depto de Licitações da Prefeitura Municipal de Prudentópolis, localizado na Rua Rui Barbosa, nº 801, Centro, Prudentópolis-Pr, CEP 84400-000, fone (42) 3446-8007 de segunda à sexta-feira, no horário das 08:00 horas às 12:00 horas e das 13:00 horas às 17:00 horas.

Andriele Sydoski

Membro da CPL




SECRETARIA DE FINANÇAS

| | | |
|--|--|----------------------|
| | CONSOLIDADO RELATÓRIO RESUMIDO DA EXECUÇÃO ORÇAMENTÁRIA BALANÇO ORÇAMENTÁRIO - DESPESA ORÇAMENTO FISCAL E DA SEGURIDADE SOCIAL SETEMBRO A OUTUBRO DE 2019 | Página: 1 / 1 |
|--|--|----------------------|

RREO - Anexo 1 (LRF, Art. 52, inciso I, alíneas "a" e "b" do inciso II e §1º)

| DESPESAS | Dotação inicial (d) | Dotação atualizada (e) | DESPESAS EMPENHADAS | | Saldo (g) = (e-f) | DESPESAS LIQUIDADAS | | Saldo (i) = (e-h) | Despesa pagas até o bimestre (j) |
|--|------------------------|---------------------------|---------------------|------------------|----------------------|---------------------|------------------|----------------------|--|
| | | | No bimestre | Até bimestre (f) | | No bimestre | Até bimestre (h) | | |
| DESPESAS (EXCETO INTRA-ORÇAMENTÁRIAS) (VIII) | 143.853.295,00 | 156.325.526,60 | 20.917.761,77 | 110.358.852,07 | 45.966.674,53 | 22.638.602,50 | 106.225.865,07 | 50.099.661,53 | 102.227.699,90 |
| DESPESAS CORRENTES | 109.288.723,00 | 115.921.694,64 | 16.898.636,04 | 90.725.348,76 | 25.196.345,88 | 18.096.804,44 | 88.700.892,01 | 27.220.802,63 | 85.553.195,34 |
| PESSOAL E ENCARGOS SOCIAIS | 61.192.236,00 | 62.692.260,52 | 9.370.560,39 | 48.268.935,61 | 14.423.324,91 | 9.363.970,99 | 48.262.346,21 | 14.429.914,31 | 48.071.002,58 |
| JUROS E ENCARGOS DA DÍVIDA | 797.000,00 | 877.000,00 | 196.468,70 | 828.122,13 | 48.877,87 | 196.468,70 | 828.122,13 | 48.877,87 | 828.122,13 |
| OUTRAS DESPESAS CORRENTES | 47.299.487,00 | 52.352.434,12 | 7.331.606,95 | 41.628.291,02 | 10.724.143,10 | 8.536.364,75 | 39.610.423,67 | 12.742.010,45 | 36.654.070,63 |
| DESPESAS DE CAPITAL | 27.734.572,00 | 33.793.831,96 | 4.019.125,73 | 19.633.503,31 | 14.160.328,65 | 4.541.798,06 | 17.524.973,06 | 16.268.858,90 | 16.674.504,56 |
| INVESTIMENTOS | 26.454.572,00 | 32.473.831,96 | 3.709.369,87 | 18.314.798,48 | 14.159.033,48 | 4.232.042,20 | 16.206.268,23 | 16.267.563,73 | 15.355.799,73 |
| INVERSÕES FINANCEIRAS | 0,00 | 0,00 | 0,00 | 0,00 | 0,00 | 0,00 | 0,00 | 0,00 | 0,00 |
| AMORTIZAÇÃO DA DÍVIDA / REFINANCIAMENTO DA DÍVIDA | 1.280.000,00 | 1.320.000,00 | 309.755,86 | 1.318.704,83 | 1.295,17 | 309.755,86 | 1.318.704,83 | 1.295,17 | 1.318.704,83 |
| RESERVA DE CONTINGÊNCIA | 6.830.000,00 | 6.610.000,00 | 0,00 | 0,00 | 6.610.000,00 | 0,00 | 0,00 | 6.610.000,00 | 0,00 |
| RESERVA DE CONTINGÊNCIA | 6.830.000,00 | 6.610.000,00 | 0,00 | 0,00 | 6.610.000,00 | 0,00 | 0,00 | 6.610.000,00 | 0,00 |
| DESPESAS INTRA-ORÇAMENTÁRIAS (IX) | 6.146.705,00 | 6.163.705,00 | 822.791,33 | 4.143.162,72 | 2.020.542,28 | 822.791,33 | 4.143.162,72 | 2.020.542,28 | 3.733.055,99 |
| SUBTOTAL DAS DESPESAS (X) = (VIII + IX) | 150.000.000,00 | 162.489.231,60 | 21.740.553,10 | 114.502.014,79 | 47.987.216,81 | 23.461.393,83 | 110.369.027,79 | 52.120.203,81 | 105.960.755,89 |
| AMORTIZAÇÃO DA DÍVIDA - REFINANCIAMENTO (XI) | 0,00 | 0,00 | 0,00 | 0,00 | 0,00 | 0,00 | 0,00 | 0,00 | 0,00 |
| Amortização da Dívida Interna | 0,00 | 0,00 | 0,00 | 0,00 | 0,00 | 0,00 | 0,00 | 0,00 | 0,00 |
| Dívida Mobiliária | 0,00 | 0,00 | 0,00 | 0,00 | 0,00 | 0,00 | 0,00 | 0,00 | 0,00 |
| Outras Dívidas | 0,00 | 0,00 | 0,00 | 0,00 | 0,00 | 0,00 | 0,00 | 0,00 | 0,00 |
| Amortização da Dívida Externa | 0,00 | 0,00 | 0,00 | 0,00 | 0,00 | 0,00 | 0,00 | 0,00 | 0,00 |
| Dívida Mobiliária | 0,00 | 0,00 | 0,00 | 0,00 | 0,00 | 0,00 | 0,00 | 0,00 | 0,00 |
| Outras Dívidas | 0,00 | 0,00 | 0,00 | 0,00 | 0,00 | 0,00 | 0,00 | 0,00 | 0,00 |
| SUBTOTAL COM REFINANCIAMENTO (XII) = (X + XI) | 150.000.000,00 | 162.489.231,60 | 21.740.553,10 | 114.502.014,79 | 47.987.216,81 | 23.461.393,83 | 110.369.027,79 | 52.120.203,81 | 105.960.755,89 |
| SUPERÁVIT (XIII) | 0,00 | 0,00 | 2.808.337,88 | 7.265.144,59 | (7.265.144,59) | 1.087.497,15 | 11.398.131,59 | (11.398.131,59) | 15.806.403,49 |
| TOTAL (XIV) = (XII + XIII) | 150.000.000,00 | 162.489.231,60 | 24.548.890,98 | 121.767.159,38 | 40.722.072,22 | 24.548.890,98 | 121.767.159,38 | 40.722.072,22 | 121.767.159,38 |
| RESERVA DO RPPS | 0,00 | 0,00 | 3.280.241,38 | 11.151.637,85 | (11.151.637,85) | 3.280.241,38 | 11.151.637,85 | (11.151.637,85) | 11.151.712,85 |



| | | |
|---|---|----------------------|
|  | CONSOLIDADO RELATÓRIO RESUMIDO DA EXECUÇÃO ORÇAMENTARIA BALANÇO ORÇAMENTÁRIO - DESPESAS INTRA-ORÇAMENTÁRIAS ORÇAMENTO FISCAL E DA SEGURIDADE SOCIAL SETEMBRO A OUTUBRO DE 2019 | Página: 1 / 1 |
|---|---|----------------------|

RREO - Anexo 1 (LRF, Art. 52, inciso I, alíneas "a" e "b" do inciso II e §1º)

| DESPESAS INTRA-ORÇAMENTÁRIAS | Dotação inicial (d) | Dotação atualizada (e) | DESPESAS EMPENHADAS | | Saldo (g) = (e-f) | DESPESAS LIQUIDADAS | | Saldo (i) = (e-h) | Despesa pagas até o bimestre (j) |
|---|------------------------|---------------------------|---------------------|------------------|----------------------|---------------------|------------------|----------------------|--|
| | | | No bimestre | Até bimestre (f) | | No bimestre | Até bimestre (h) | | |
| DESPESAS CORRENTES (I) | 6.146.705,00 | 6.163.705,00 | 822.791,33 | 4.143.162,72 | 2.020.542,28 | 822.791,33 | 4.143.162,72 | 2.020.542,28 | 3.733.055,99 |
| PESSOAL E ENCARGOS SOCIAIS | 5.496.705,00 | 5.513.705,00 | 822.791,33 | 4.143.162,72 | 1.370.542,28 | 822.791,33 | 4.143.162,72 | 1.370.542,28 | 3.733.055,99 |
| JUROS E ENCARGOS DA DÍVIDA | 0,00 | 0,00 | 0,00 | 0,00 | 0,00 | 0,00 | 0,00 | 0,00 | 0,00 |
| OUTRAS DESPESAS CORRENTES | 650.000,00 | 650.000,00 | 0,00 | 0,00 | 650.000,00 | 0,00 | 0,00 | 650.000,00 | 0,00 |
| DESPESAS DE CAPITAL (II) | 0,00 | 0,00 | 0,00 | 0,00 | 0,00 | 0,00 | 0,00 | 0,00 | 0,00 |
| INVESTIMENTOS | 0,00 | 0,00 | 0,00 | 0,00 | 0,00 | 0,00 | 0,00 | 0,00 | 0,00 |
| INVERSÕES FINANCEIRAS | 0,00 | 0,00 | 0,00 | 0,00 | 0,00 | 0,00 | 0,00 | 0,00 | 0,00 |
| AMORTIZAÇÃO DA DÍVIDA / REFINANCIAMENTO DA DÍVIDA | 0,00 | 0,00 | 0,00 | 0,00 | 0,00 | 0,00 | 0,00 | 0,00 | 0,00 |
| SUBTOTAL DAS DESPESAS (III) = (I + II) | 6.146.705,00 | 6.163.705,00 | 822.791,33 | 4.143.162,72 | 2.020.542,28 | 822.791,33 | 4.143.162,72 | 2.020.542,28 | 3.733.055,99 |
| SUPERÁVIT (IV) | 0,00 | 0,00 | 15.618,97 | 47.517,74 | (47.517,74) | 15.618,97 | 47.517,74 | (47.517,74) | 457.624,47 |
| TOTAL (V) = (III + IV) | 6.146.705,00 | 6.163.705,00 | 838.410,30 | 4.190.680,46 | 1.973.024,54 | 838.410,30 | 4.190.680,46 | 1.973.024,54 | 4.190.680,46 |



CONSOLIDADO
RELATÓRIO RESUMIDO DA EXECUÇÃO ORÇAMENTARIA
BALANÇO ORÇAMENTÁRIO - RECEITAS
ORÇAMENTO FISCAL E DA SEGURIDADE SOCIAL
SETEMBRO A OUTUBRO DE 2019

RREO - Anexo 1 (LRF, Art. 52, inciso I, alíneas "a" e "b" do inciso II e §1º)

Página: 2 / 2

| RECEITAS | Previsão Inicial | Previsão atualizada(a) | Receitas realizadas | | | | Saldo a realizar (a - c) |
|---|------------------|------------------------|---------------------|---------|--------------------|---------|--------------------------|
| | | | No bimestre (b) | % (b/a) | Até o bimestre (c) | % (c/a) | |
| OUTRAS RECEITAS DE CAPITAL | 0,00 | 0,00 | 0,00 | 0,00 | 0,00 | 0,00 | 0,00 |
| INTEGRALIZAÇÃO DE CAPITAL SOCIAL | 0,00 | 0,00 | 0,00 | 0,00 | 0,00 | 0,00 | 0,00 |
| RESGATE DE TÍTULOS DO TESOUREO | 0,00 | 0,00 | 0,00 | 0,00 | 0,00 | 0,00 | 0,00 |
| DEMAIS RECEITAS DE CAPITAL | 0,00 | 0,00 | 0,00 | 0,00 | 0,00 | 0,00 | 0,00 |
| RECEITAS INTRA-ORÇAMENTÁRIAS (II) | 5.360.000,00 | 5.360.000,00 | 838.410,30 | 15,64 | 4.190.680,46 | 78,18 | 1.169.319,54 |
| SUBTOTAL DAS RECEITAS (III)=(I+II) | 150.000.000,00 | 156.579.748,31 | 24.548.890,98 | 15,68 | 121.767.159,38 | 77,77 | 34.812.588,93 |
| OPERAÇÕES DE CRÉDITO - REFINANCIAMENTO (IV) | 0,00 | 0,00 | 0,00 | 0,00 | 0,00 | 0,00 | 0,00 |
| OPERAÇÕES DE CRÉDITO INTERNAS | 0,00 | 0,00 | 0,00 | 0,00 | 0,00 | 0,00 | 0,00 |
| MOBILIÁRIA | 0,00 | 0,00 | 0,00 | 0,00 | 0,00 | 0,00 | 0,00 |
| CONTRATUAL | 0,00 | 0,00 | 0,00 | 0,00 | 0,00 | 0,00 | 0,00 |
| OPERAÇÕES DE CRÉDITO EXTERNAS | 0,00 | 0,00 | 0,00 | 0,00 | 0,00 | 0,00 | 0,00 |
| MOBILIÁRIA | 0,00 | 0,00 | 0,00 | 0,00 | 0,00 | 0,00 | 0,00 |
| CONTRATUAL | 0,00 | 0,00 | 0,00 | 0,00 | 0,00 | 0,00 | 0,00 |
| SUBTOTAL COM REFINANCIAMENTO (V) = (III+IV) | 150.000.000,00 | 156.579.748,31 | 24.548.890,98 | 15,68 | 121.767.159,38 | 77,77 | 34.812.588,93 |
| DÉFICIT (VI) | 0,00 | 0,00 | 0,00 | | 0,00 | | 0,00 |
| TOTAL (VII) = (V + VI) | 150.000.000,00 | 156.579.748,31 | 24.548.890,98 | 15,68 | 121.767.159,38 | 77,77 | 34.812.588,93 |
| SALDO DE EXERCÍCIOS ANTERIORES | 0,00 | 6.544.226,82 | 0,00 | 0,00 | 6.544.226,82 | 100,00 | 0,00 |
| RECURSOS ARRECADADOS EM EXERCÍCIOS | 0,00 | 0,00 | 0,00 | 0,00 | 0,00 | 0,00 | 0,00 |
| SUPERÁVIT FINANCEIRO | 0,00 | 6.544.226,82 | 0,00 | 0,00 | 6.544.226,82 | 100,00 | 0,00 |



CONSOLIDADO
RELATÓRIO RESUMIDO DA EXECUÇÃO ORÇAMENTÁRIA
BALANÇO ORÇAMENTÁRIO - RECEITAS INTRA-ORÇAMENTÁRIAS
ORÇAMENTO FISCAL E DA SEGURIDADE SOCIAL
SETEMBRO A OUTUBRO DE 2019

RREO - Anexo 1 (LRF, Art. 52, inciso I, alíneas "a" e "b" do inciso II e §1º)

Página: 1 / 1

| RECEITAS INTRA-ORÇAMENTÁRIAS | Previsão Inicial | Previsão atualizada(a) | Receitas realizadas | | | | Saldo a realizar (a - c) |
|------------------------------------|------------------|------------------------|---------------------|---------|--------------------|---------|--------------------------|
| | | | No bimestre (b) | % (b/a) | Até o bimestre (c) | % (c/a) | |
| CONTRIBUIÇÃO PATRONAL RPPS | 5.360.000,00 | 5.360.000,00 | 838.410,30 | 15,64 | 4.190.680,46 | 78,18 | 1.169.319,54 |
| CONTRIBUIÇÃO PATRONAL RPPS | 5.360.000,00 | 5.360.000,00 | 838.410,30 | 15,64 | 4.190.680,46 | 78,18 | 1.169.319,54 |
| CONTRIBUIÇÃO PATRONAL RPPS | 5.360.000,00 | 5.360.000,00 | 838.410,30 | 15,64 | 4.190.680,46 | 78,18 | 1.169.319,54 |
| SUBTOTAL DAS RECEITAS (III)=(I+II) | 5.360.000,00 | 5.360.000,00 | 838.410,30 | 15,64 | 4.190.680,46 | 78,18 | 1.169.319,54 |
| DÉFICIT (IV) | 786.705,00 | 803.705,00 | 0,00 | | 0,00 | | 0,00 |
| TOTAL(V) = (III + IV) | 6.146.705,00 | 6.163.705,00 | 838.410,30 | 13,60 | 4.190.680,46 | 67,99 | 1.169.319,54 |

| | | |
|--|--|----------------------|
| | CONSOLIDADO RELATÓRIO RESUMIDO DA EXECUÇÃO ORÇAMENTÁRIA DEMONSTRATIVO DAS PARCERIAS PÚBLICO-PRIVADAS ORÇAMENTO FISCAL E DA SEGURIDADE SOCIAL 2019 | Página: 1 / 1 |
| | | |

RREO – Anexo 13 (Lei nº 11.079, de 30.12.2004, arts. 22, 25 e 28)

R\$ 1,00

| IMPACTOS DAS CONTRATAÇÕES DE PPP | SALDO TOTAL EM 31 DE DEZEMBRO DO EXERCÍCIO ANTERIOR (a) | REGISTROS EFETUADOS EM 2019 | |
|--|---|-----------------------------|--------------------|
| | | No bimestre | Até o bimestre (b) |
| TOTAL DE ATIVOS | 0,00 | 0,00 | 0,00 |
| Ativos Contabilizados na SPE | 0,00 | 0,00 | 0,00 |
| TOTAL DE PASSIVOS | 0,00 | 0,00 | 0,00 |
| Obrigações decorrentes de Ativos Constituídos pela SPE | 0,00 | 0,00 | 0,00 |
| Provisões de PPP | 0,00 | 0,00 | 0,00 |
| Outros Passivos | 0,00 | 0,00 | 0,00 |
| ATOS POTENCIAIS PASSIVOS | 0,00 | 0,00 | 0,00 |
| Obrigações Contratuais | 0,00 | 0,00 | 0,00 |
| Riscos não Provisionados | 0,00 | 0,00 | 0,00 |
| Garantias Concedidas | 0,00 | 0,00 | 0,00 |
| Outros Passivos Contingentes | 0,00 | 0,00 | 0,00 |

| DESPESAS DE PPP | EXERCÍCIO ANTERIOR | EXERCÍCIO CORRENTE (EC) | 2020 | 2021 | 2022 | 2023 | 2024 | 2025 | 2026 | 2027 | 2028 |
|---|--------------------|-------------------------|------|------|------|------|------|------|------|------|------|
| Do Ente Federado, exceto estaduais não dependentes (I) Das Estaduais Não-dependentes | 0,00 | 0,00 | 0,00 | 0,00 | 0,00 | 0,00 | 0,00 | 0,00 | 0,00 | 0,00 | 0,00 |
| TOTAL DAS DESPESAS | 0,00 | 0,00 | 0,00 | 0,00 | 0,00 | 0,00 | 0,00 | 0,00 | 0,00 | 0,00 | 0,00 |
| PPP A CONTRATAR (II) | 0,00 | 0,00 | 0,00 | 0,00 | 0,00 | 0,00 | 0,00 | 0,00 | 0,00 | 0,00 | 0,00 |
| RECEITA CORRENTE LÍQUIDA (RCL) (III) | 113.184.751,83 | 101.588.604,95 | 0,00 | 0,00 | 0,00 | 0,00 | 0,00 | 0,00 | 0,00 | 0,00 | 0,00 |
| TOTAL DAS DESPESAS CONSIDERADAS PARA O LIMITE (IV = I + II) | 0,00 | 0,00 | 0,00 | 0,00 | 0,00 | 0,00 | 0,00 | 0,00 | 0,00 | 0,00 | 0,00 |
| TOTAL DAS DESPESAS / RCL (%) (V = IV / III) | 0,00 | 0,00 | 0,00 | 0,00 | 0,00 | 0,00 | 0,00 | 0,00 | 0,00 | 0,00 | 0,00 |

Nota:



INSTITUTO DE PREVIDÊNCIA DE PRUDENTÓPOLIS
RELATÓRIO RESUMIDO DA EXECUÇÃO ORÇAMENTÁRIA
DEMONSTRATIVO DAS RECEITAS E DESPESAS PREVIDENCIÁRIAS
ORÇAMENTO FISCAL E DA SEGURIDADE SOCIAL
JANEIRO A OUTUBRO DE 2019

RREO - Anexo 4 (LRF, Art. 53, inciso II)

Página: 1 / 3

| PLANO PREVIDENCIÁRIO | | | | | |
|---|----------------------|----------------------|--------------------------|-----------------------------------|--|
| RECEITAS PREVIDENCIÁRIAS - RPPS | PREVISÃO INICIAL | PREVISÃO ATUALIZADA | RECEITAS REALIZADAS | | |
| | | | Até o Bimestre Exercício | Até o Bimestre Exercício Anterior | |
| RECEITAS CORRENTES (I) | 16.200.000,00 | 16.200.000,00 | 18.215.370,56 | 12.644.162,77 | |
| Receita de Contribuições dos Segurados | 3.750.000,00 | 3.750.000,00 | 2.936.583,07 | 2.738.039,17 | |
| Civil | 3.750.000,00 | 3.750.000,00 | 2.936.583,07 | 2.738.039,17 | |
| Ativo | 3.740.000,00 | 3.740.000,00 | 2.923.308,97 | 2.732.697,32 | |
| Inativo | 10.000,00 | 10.000,00 | 13.274,10 | 5.341,85 | |
| Pensionista | 0,00 | 0,00 | 0,00 | 0,00 | |
| Militar | 0,00 | 0,00 | 0,00 | 0,00 | |
| Ativo | 0,00 | 0,00 | 0,00 | 0,00 | |
| Inativo | 0,00 | 0,00 | 0,00 | 0,00 | |
| Pensionista | 0,00 | 0,00 | 0,00 | 0,00 | |
| Receita de Contribuições Patronais | 5.360.000,00 | 5.360.000,00 | 4.190.680,46 | 3.917.945,18 | |
| Civil | 5.360.000,00 | 5.360.000,00 | 4.190.680,46 | 3.917.945,18 | |
| Ativo | 5.360.000,00 | 5.360.000,00 | 4.190.680,46 | 3.917.945,18 | |
| Inativo | 0,00 | 0,00 | 0,00 | 0,00 | |
| Pensionista | 0,00 | 0,00 | 0,00 | 0,00 | |
| Militar | 0,00 | 0,00 | 0,00 | 0,00 | |
| Ativo | 0,00 | 0,00 | 0,00 | 0,00 | |
| Inativo | 0,00 | 0,00 | 0,00 | 0,00 | |
| Pensionista | 0,00 | 0,00 | 0,00 | 0,00 | |
| Receita Patrimonial | 7.030.000,00 | 7.030.000,00 | 11.000.954,52 | 5.953.202,41 | |
| Receitas Imobiliárias | 0,00 | 0,00 | 0,00 | 0,00 | |
| Receitas de Valores Mobiliários | 7.030.000,00 | 7.030.000,00 | 11.000.954,52 | 5.953.202,41 | |
| Outras Receitas Patrimoniais | 0,00 | 0,00 | 0,00 | 0,00 | |
| Receita de Serviços | 0,00 | 0,00 | 0,00 | 0,00 | |
| Outras Receitas Correntes | 60.000,00 | 60.000,00 | 87.152,51 | 34.976,01 | |
| Compensação Previdenciária do RGPS para o RPPS | 60.000,00 | 60.000,00 | 87.152,51 | 31.253,26 | |
| Aportes Periódicos para Amortização de Déficit Atuarial do RPPS (II) ¹ | 0,00 | 0,00 | 0,00 | 0,00 | |
| Demais Receitas Correntes | 0,00 | 0,00 | 0,00 | 3.722,75 | |
| RECEITAS DE CAPITAL (III) | 0,00 | 0,00 | 0,00 | 0,00 | |
| Alienação de Bens, Direitos e Ativos | 0,00 | 0,00 | 0,00 | 0,00 | |
| Amortização de Empréstimos | 0,00 | 0,00 | 0,00 | 0,00 | |
| Outras Receitas de Capital | 0,00 | 0,00 | 0,00 | 0,00 | |
| TOTAL DAS RECEITAS PREVIDENCIÁRIAS RPPS - (IV) = (I + III - II) | 16.200.000,00 | 16.200.000,00 | 18.215.370,56 | 12.644.162,77 | |

| DESPESAS PREVIDENCIÁRIAS - RPPS | DOTAÇÃO INICIAL | DOTAÇÃO ATUALIZADA | DESPESAS EMPENHADAS | | DESPESAS LIQUIDADAS | |
|---|----------------------|----------------------|--------------------------|-----------------------------------|--------------------------|-----------------------------------|
| | | | Até o Bimestre Exercício | Até o Bimestre Exercício Anterior | Até o Bimestre Exercício | Até o Bimestre Exercício Anterior |
| ADMINISTRAÇÃO (V) | 1.590.000,00 | 990.000,00 | 304.151,18 | 154.628,03 | 304.151,18 | 154.628,03 |
| Despesas Correntes | 1.500.000,00 | 900.000,00 | 303.941,18 | 154.328,03 | 303.941,18 | 154.328,03 |
| Despesas de Capital | 90.000,00 | 90.000,00 | 210,00 | 300,00 | 210,00 | 300,00 |
| PREVIDÊNCIA (VI) | 9.180.000,00 | 10.000.000,00 | 6.759.581,53 | 5.187.212,18 | 6.759.581,53 | 5.187.212,18 |
| Benefícios - Civil | 8.530.000,00 | 9.350.000,00 | 6.759.581,53 | 5.187.212,18 | 6.759.581,53 | 5.187.212,18 |
| Aposentadorias | 7.150.000,00 | 7.850.000,00 | 5.780.843,04 | 4.407.928,42 | 5.780.843,04 | 4.407.928,42 |
| Pensões | 1.280.000,00 | 1.400.000,00 | 971.320,42 | 767.892,16 | 971.320,42 | 767.892,16 |
| Outros Benefícios Previdenciários | 100.000,00 | 100.000,00 | 7.418,07 | 11.391,60 | 7.418,07 | 11.391,60 |
| Benefícios - Militar | 0,00 | 0,00 | 0,00 | 0,00 | 0,00 | 0,00 |
| Reformas | 0,00 | 0,00 | 0,00 | 0,00 | 0,00 | 0,00 |
| Pensões | 0,00 | 0,00 | 0,00 | 0,00 | 0,00 | 0,00 |
| Outros Benefícios Previdenciários | 0,00 | 0,00 | 0,00 | 0,00 | 0,00 | 0,00 |
| Outras Despesas Previdenciárias | 650.000,00 | 650.000,00 | 0,00 | 0,00 | 0,00 | 0,00 |
| Compensação Previdenciária do RGPS para o RPPS | 650.000,00 | 650.000,00 | 0,00 | 0,00 | 0,00 | 0,00 |
| Demais Despesas Previdenciárias | 0,00 | 0,00 | 0,00 | 0,00 | 0,00 | 0,00 |
| TOTAL DAS DESPESAS PREVIDENCIÁRIAS RPPS (VII) = (V + VI) | 10.770.000,00 | 10.990.000,00 | 7.063.732,71 | 5.341.840,21 | 7.063.732,71 | 5.341.840,21 |
| RESULTADO PREVIDENCIÁRIO (VIII) = (IV - VII)² | 5.430.000,00 | 5.210.000,00 | 11.151.637,85 | 7.302.322,56 | 11.151.637,85 | 7.302.322,56 |

| RECURSOS RPPS ARRECADADOS EM EXERCÍCIOS ANTERIORES | PREVISÃO ORÇAMENTÁRIA |
|--|-----------------------|
| VALOR | 0,00 |

| RESERVA ORÇAMENTÁRIA DO RPPS | PREVISÃO ORÇAMENTÁRIA |
|------------------------------|-----------------------|
| VALOR | 0,00 |

| APORTES DE RECURSOS PARA O PLANO PREVIDENCIÁRIO DO RPPS | APORTES REALIZADOS |
|---|--------------------|
| | |



INSTITUTO DE PREVIDÊNCIA DE PRUDENTÓPOLIS
RELATÓRIO RESUMIDO DA EXECUÇÃO ORÇAMENTÁRIA
DEMONSTRATIVO DAS RECEITAS E DESPESAS PREVIDENCIÁRIAS
ORÇAMENTO FISCAL E DA SEGURIDADE SOCIAL
JANEIRO A OUTUBRO DE 2019

RREO - Anexo 4 (LRF, Art. 53, inciso II)

Página: 3 / 3

| DESPESAS PREVIDENCIÁRIAS - RPPS | DOTAÇÃO INICIAL | DOTAÇÃO ATUALIZADA | DESPESAS EMPENHADAS | | DESPESAS LIQUIDADAS | |
|---|-----------------|--------------------|--------------------------|-----------------------------------|--------------------------|-----------------------------------|
| | | | Até o Bimestre Exercício | Até o Bimestre Exercício Anterior | Até o Bimestre Exercício | Até o Bimestre Exercício Anterior |
| Compensação Previdenciária do RGPS para o RPPS | 0,00 | 0,00 | 0,00 | 0,00 | 0,00 | 0,00 |
| Demais Despesas Previdenciárias | 0,00 | 0,00 | 0,00 | 0,00 | 0,00 | 0,00 |
| TOTAL DAS DESPESAS PREVIDENCIÁRIAS RPPS (XIV) = (XII + XIII) | 0,00 | 0,00 | 0,00 | 0,00 | 0,00 | 0,00 |
| RESULTADO PREVIDENCIÁRIO (XV) = (XI - XIV)² | 0,00 | 0,00 | 0,00 | 0,00 | 0,00 | 0,00 |

| APORTES DE RECURSOS PARA O PLANO PREVIDENCIÁRIO DO RPPS | APORTES REALIZADOS |
|---|--------------------|
| Recursos para Cobertura de Insuficiências Financeiras | 0,00 |
| Recursos para Formação de Reserva | 0,00 |

| | | | | | | | | | | |
|----------------------|--|--|--|--|--|--|--|--|--|--|
| | CONSOLIDADO | | | | | | | | | |
| | RELATÓRIO RESUMIDO DA EXECUÇÃO ORÇAMENTARIA | | | | | | | | | |
| | DEMONSTRATIVO DA EXECUÇÃO DAS DESPESAS POR FUNÇÃO | | | | | | | | | |
| | ORÇAMENTO FISCAL E DA SEGURIDADE SOCIAL | | | | | | | | | |
| | SETEMBRO A OUTUBRO DE 2019 | | | | | | | | | |
| Página: 1 / 1 | | | | | | | | | | |

RREO - Anexo 2 (LRF, Art. 52, inciso II, alínea "c")

| FUNÇÃO | DOTAÇÃO INICIAL | DOTAÇÃO ATUALIZADA (a) | DESPESAS EMPENHADAS | | | SALDO (c) = (a-b) | DESPESAS LIQUIDADAS | | | SALDO (e) = (a-d) |
|--|-----------------|------------------------|---------------------|--------------------|---------------|----------------------|---------------------|--------------------|---------------|----------------------|
| | | | No bimestre | Até o bimestre (b) | % (b/total b) | | No bimestre | Até o bimestre (d) | % (d/total d) | |
| DESPESAS (EXCETO INTRA-ORÇAMENTÁRIAS (I)) | 143.853.295,00 | 156.325.526,60 | 20.917.761,77 | 110.358.852,07 | 96,38 | 45.966.674,53 | 22.638.602,50 | 106.225.865,07 | 96,25 | 50.099.661,53 |
| LEGISLATIVA | 3.660.000,00 | 3.660.000,00 | 0,00 | 0,00 | 0,00 | 3.660.000,00 | 0,00 | 0,00 | 0,00 | 3.660.000,00 |
| ADMINISTRAÇÃO | 9.071.000,00 | 10.438.680,00 | 2.239.633,98 | 8.419.808,66 | 7,35 | 2.018.871,34 | 2.209.693,45 | 8.045.460,18 | 7,29 | 2.393.219,82 |
| SEGURANÇA PÚBLICA | 236.000,00 | 303.000,00 | 60.914,48 | 261.004,34 | 0,23 | 41.995,66 | 60.561,08 | 258.128,33 | 0,23 | 44.871,67 |
| ASSISTÊNCIA SOCIAL | 6.275.650,00 | 6.907.924,16 | 1.068.870,70 | 5.772.717,98 | 5,04 | 1.135.206,18 | 1.196.715,76 | 5.637.259,43 | 5,11 | 1.270.664,73 |
| PREVIDÊNCIA SOCIAL | 9.598.000,00 | 9.818.000,00 | 1.321.810,22 | 6.858.532,33 | 5,99 | 2.959.467,67 | 1.321.810,22 | 6.858.532,33 | 6,21 | 2.959.467,67 |
| SAÚDE | 20.230.344,00 | 23.506.207,11 | 3.684.831,74 | 19.560.187,41 | 17,08 | 3.946.019,70 | 3.594.495,50 | 19.092.799,54 | 17,30 | 4.413.407,57 |
| EDUCAÇÃO | 34.335.470,00 | 36.322.198,81 | 5.785.375,31 | 28.258.728,27 | 24,68 | 8.063.470,54 | 5.889.367,36 | 27.800.804,19 | 25,19 | 8.521.394,62 |
| CULTURA | 825.000,00 | 725.000,00 | 120.479,09 | 577.403,60 | 0,50 | 147.596,40 | 121.578,09 | 567.476,96 | 0,51 | 157.523,04 |
| URBANISMO | 29.986.494,00 | 34.629.741,93 | 4.330.249,51 | 20.155.861,58 | 17,60 | 14.473.880,35 | 5.003.063,53 | 18.262.918,98 | 16,55 | 16.366.822,95 |
| HABITAÇÃO | 3.000,00 | 3.000,00 | 0,00 | 0,00 | 0,00 | 3.000,00 | 0,00 | 0,00 | 0,00 | 3.000,00 |
| GESTÃO AMBIENTAL | 2.088.970,00 | 2.429.970,00 | 129.692,66 | 1.941.709,90 | 1,70 | 488.260,10 | 426.677,72 | 1.887.483,88 | 1,71 | 542.486,12 |
| AGRICULTURA | 1.944.000,00 | 1.041.526,30 | 123.744,11 | 860.708,93 | 0,75 | 180.817,37 | 149.817,14 | 859.413,45 | 0,78 | 182.112,85 |
| INDÚSTRIA | 1.007.000,00 | 467.000,00 | (860.534,38) | 353.864,11 | 0,31 | 113.135,89 | (484.365,53) | 353.254,68 | 0,32 | 113.745,32 |
| COMÉRCIO E SERVIÇOS | 1.307.000,00 | 1.264.044,54 | 59.504,36 | 1.057.470,02 | 0,92 | 206.574,52 | 73.040,96 | 995.751,34 | 0,90 | 268.293,20 |
| TRANSPORTE | 11.511.367,00 | 12.485.867,00 | 1.638.777,42 | 11.276.334,31 | 9,85 | 1.209.532,69 | 1.879.298,67 | 10.713.779,76 | 9,71 | 1.772.087,24 |
| DESPORTO E LAZER | 1.099.000,00 | 1.545.257,80 | 342.305,34 | 1.361.074,09 | 1,19 | 184.183,71 | 408.834,97 | 1.333.449,13 | 1,21 | 211.808,67 |
| ENCARGOS ESPECIAIS | 3.845.000,00 | 4.168.108,95 | 872.107,23 | 3.643.446,54 | 3,18 | 524.662,41 | 788.013,58 | 3.559.352,89 | 3,22 | 608.756,06 |
| RESERVA DE CONTINGÊNCIA | 6.830.000,00 | 6.610.000,00 | 0,00 | 0,00 | 0,00 | 6.610.000,00 | 0,00 | 0,00 | 0,00 | 6.610.000,00 |
| DESPESAS (INTRA-ORÇAMENTÁRIAS) (II) | 6.146.705,00 | 6.163.705,00 | 822.791,33 | 4.143.162,72 | 3,62 | 2.020.542,28 | 822.791,33 | 4.143.162,72 | 3,75 | 2.020.542,28 |
| TOTAL III = (I + II) | 150.000.000,00 | 162.489.231,60 | 21.740.553,10 | 114.502.014,79 | 100,00 | 47.987.216,81 | 23.461.393,83 | 110.369.027,79 | 100,00 | 52.120.203,81 |




CONSOLIDADO
RELATÓRIO RESUMIDO DA EXECUÇÃO ORÇAMENTARIA
DEMONSTRATIVO DA EXECUÇÃO DAS DESPESAS POR FUNÇÃO E SUBFUNÇÃO INTRA-ORÇAMENTÁRIAS
ORÇAMENTO FISCAL E DA SEGURIDADE SOCIAL
SETEMBRO A OUTUBRO DE 2019

Página: 1 / 2

RREO - Anexo 2 (LRF, Art. 52, inciso II, alínea "c")

| FUNÇÃO / SUBFUNÇÃO | DOTAÇÃO INICIAL | DOTAÇÃO ATUALIZADA (a) | DESPESAS EMPENHADAS | | | SALDO (c) = (a-b) | DESPESAS LIQUIDADAS | | | SALDO (e) = (a-d) |
|--|-----------------|------------------------|---------------------|--------------------|---------------|-------------------|---------------------|--------------------|---------------|-------------------|
| | | | No bimestre | Até o bimestre (b) | % (b/total b) | | No bimestre | Até o bimestre (d) | % (d/total d) | |
| DESPESAS (INTRA-ORÇAMENTÁRIAS) (II) | 6.146.705,00 | 6.163.705,00 | 822.791,33 | 4.143.162,72 | 100,00 | 2.020.542,28 | 822.791,33 | 4.143.162,72 | 100,00 | 2.020.542,28 |
| LEGISLATIVA | 140.000,00 | 140.000,00 | 0,00 | 0,00 | 0,00 | 140.000,00 | 0,00 | 0,00 | 0,00 | 140.000,00 |
| AÇÃO LEGISLATIVA | 140.000,00 | 140.000,00 | 0,00 | 0,00 | 0,00 | 140.000,00 | 0,00 | 0,00 | 0,00 | 140.000,00 |
| ADMINISTRAÇÃO | 407.000,00 | 421.000,00 | 64.957,11 | 330.309,77 | 7,97 | 90.690,23 | 64.957,11 | 330.309,77 | 7,97 | 90.690,23 |
| PLANEJAMENTO E ORÇAMENTO | 1.000,00 | 1.000,00 | 0,00 | 0,00 | 0,00 | 1.000,00 | 0,00 | 0,00 | 0,00 | 1.000,00 |
| ADMINISTRAÇÃO GERAL | 252.000,00 | 252.000,00 | 38.607,74 | 203.183,64 | 4,90 | 48.816,36 | 38.607,74 | 203.183,64 | 4,90 | 48.816,36 |
| ADMINISTRAÇÃO FINANCEIRA | 124.000,00 | 137.000,00 | 22.274,17 | 110.942,50 | 2,68 | 26.057,50 | 22.274,17 | 110.942,50 | 2,68 | 26.057,50 |
| CONTROLE INTERNO | 5.000,00 | 6.000,00 | 1.849,96 | 5.049,20 | 0,12 | 950,80 | 1.849,96 | 5.049,20 | 0,12 | 950,80 |
| PREVIDÊNCIA DO REGIME ESTATUTÁRIO | 25.000,00 | 25.000,00 | 2.225,24 | 11.134,43 | 0,27 | 13.865,57 | 2.225,24 | 11.134,43 | 0,27 | 13.865,57 |
| SEGURANÇA PÚBLICA | 21.000,00 | 21.000,00 | 3.179,94 | 16.791,67 | 0,41 | 4.208,33 | 3.179,94 | 16.791,67 | 0,41 | 4.208,33 |
| DEFESA CIVIL | 21.000,00 | 21.000,00 | 3.179,94 | 16.791,67 | 0,41 | 4.208,33 | 3.179,94 | 16.791,67 | 0,41 | 4.208,33 |
| ASSISTÊNCIA SOCIAL | 208.000,00 | 191.000,00 | 36.742,18 | 185.029,24 | 4,47 | 5.970,76 | 36.742,18 | 185.029,24 | 4,47 | 5.970,76 |
| ASSISTÊNCIA COMUNITÁRIA | 208.000,00 | 191.000,00 | 36.742,18 | 185.029,24 | 4,47 | 5.970,76 | 36.742,18 | 185.029,24 | 4,47 | 5.970,76 |
| PREVIDÊNCIA SOCIAL | 650.000,00 | 650.000,00 | 0,00 | 0,00 | 0,00 | 650.000,00 | 0,00 | 0,00 | 0,00 | 650.000,00 |
| PREVIDÊNCIA DO REGIME ESTATUTÁRIO | 650.000,00 | 650.000,00 | 0,00 | 0,00 | 0,00 | 650.000,00 | 0,00 | 0,00 | 0,00 | 650.000,00 |
| SAÚDE | 1.421.000,00 | 1.419.000,00 | 207.170,43 | 1.051.871,13 | 25,39 | 367.128,87 | 207.170,43 | 1.051.871,13 | 25,39 | 367.128,87 |
| ATENÇÃO BÁSICA | 1.289.000,00 | 1.288.000,00 | 186.174,98 | 947.753,77 | 22,88 | 340.246,23 | 186.174,98 | 947.753,77 | 22,88 | 340.246,23 |
| ASSISTÊNCIA HOSPITALAR E AMBULATORIAL | 63.000,00 | 62.000,00 | 10.490,51 | 51.053,21 | 1,23 | 10.946,79 | 10.490,51 | 51.053,21 | 1,23 | 10.946,79 |
| VIGILÂNCIA SANITÁRIA | 48.000,00 | 48.000,00 | 7.367,78 | 37.187,17 | 0,90 | 10.812,83 | 7.367,78 | 37.187,17 | 0,90 | 10.812,83 |
| VIGILÂNCIA EPIDEMIOLÓGICA | 21.000,00 | 21.000,00 | 3.137,16 | 15.876,98 | 0,38 | 5.123,02 | 3.137,16 | 15.876,98 | 0,38 | 5.123,02 |
| EDUCAÇÃO | 2.573.705,00 | 2.572.705,00 | 394.877,17 | 1.974.043,51 | 47,65 | 598.661,49 | 394.877,17 | 1.974.043,51 | 47,65 | 598.661,49 |
| ENSINO FUNDAMENTAL | 1.966.000,00 | 1.966.000,00 | 380.828,63 | 1.600.042,13 | 38,62 | 365.957,87 | 380.828,63 | 1.600.042,13 | 38,62 | 365.957,87 |
| EDUCAÇÃO INFANTIL | 594.000,00 | 594.000,00 | 14.048,54 | 374.001,38 | 9,03 | 219.998,62 | 14.048,54 | 374.001,38 | 9,03 | 219.998,62 |
| EDUCAÇÃO DE JOVENS E ADULTOS | 2.000,00 | 1.000,00 | 0,00 | 0,00 | 0,00 | 1.000,00 | 0,00 | 0,00 | 0,00 | 1.000,00 |
| EDUCAÇÃO ESPECIAL | 11.705,00 | 11.705,00 | 0,00 | 0,00 | 0,00 | 11.705,00 | 0,00 | 0,00 | 0,00 | 11.705,00 |
| CULTURA | 7.000,00 | 7.000,00 | 1.282,58 | 6.169,53 | 0,15 | 830,47 | 1.282,58 | 6.169,53 | 0,15 | 830,47 |
| DIFUSÃO CULTURAL | 7.000,00 | 7.000,00 | 1.282,58 | 6.169,53 | 0,15 | 830,47 | 1.282,58 | 6.169,53 | 0,15 | 830,47 |
| URBANISMO | 155.000,00 | 191.000,00 | 36.966,15 | 170.898,15 | 4,12 | 20.101,85 | 36.966,15 | 170.898,15 | 4,12 | 20.101,85 |
| INFRA-ESTRUTURA URBANA | 92.000,00 | 92.000,00 | 15.303,15 | 73.824,19 | 1,78 | 18.175,81 | 15.303,15 | 73.824,19 | 1,78 | 18.175,81 |
| SERVIÇOS URBANOS | 63.000,00 | 99.000,00 | 21.663,00 | 97.073,96 | 2,34 | 1.926,04 | 21.663,00 | 97.073,96 | 2,34 | 1.926,04 |
| GESTÃO AMBIENTAL | 131.000,00 | 116.000,00 | 8.729,89 | 60.661,10 | 1,46 | 55.338,90 | 8.729,89 | 60.661,10 | 1,46 | 55.338,90 |
| PRESERVAÇÃO E CONSERVAÇÃO AMBIENTAL | 131.000,00 | 116.000,00 | 8.729,89 | 60.661,10 | 1,46 | 55.338,90 | 8.729,89 | 60.661,10 | 1,46 | 55.338,90 |
| AGRICULTURA | 56.000,00 | 56.000,00 | 9.884,53 | 48.910,42 | 1,18 | 7.089,58 | 9.884,53 | 48.910,42 | 1,18 | 7.089,58 |
| EXTENSÃO RURAL | 56.000,00 | 56.000,00 | 9.884,53 | 48.910,42 | 1,18 | 7.089,58 | 9.884,53 | 48.910,42 | 1,18 | 7.089,58 |
| INDÚSTRIA | 22.000,00 | 22.000,00 | 3.090,52 | 15.374,21 | 0,37 | 6.625,79 | 3.090,52 | 15.374,21 | 0,37 | 6.625,79 |
| PROMOÇÃO INDUSTRIAL | 22.000,00 | 22.000,00 | 3.090,52 | 15.374,21 | 0,37 | 6.625,79 | 3.090,52 | 15.374,21 | 0,37 | 6.625,79 |

| | | |
|--|---|----------------------|
|  | CONSOLIDADO RELATÓRIO RESUMIDO DA EXECUÇÃO ORÇAMENTARIA DEMONSTRATIVO DA EXECUÇÃO DAS DESPESAS POR FUNÇÃO E SUBFUNÇÃO INTRA-ORÇAMENTÁRIAS ORÇAMENTO FISCAL E DA SEGURIDADE SOCIAL SETEMBRO A OUTUBRO DE 2019 | Página: 2 / 2 |
|--|---|----------------------|

RREO - Anexo 2 (LRF, Art. 52, inciso II, alínea "c")

| FUNÇÃO / SUBFUNÇÃO | DOTAÇÃO INICIAL | DOTAÇÃO ATUALIZADA (a) | DESPESAS EMPENHADAS | | | SALDO (c) = (a-b) | DESPESAS LIQUIDADAS | | | SALDO (e) = (a-d) |
|----------------------------|---------------------|------------------------|---------------------|---------------------|---------------|----------------------|---------------------|---------------------|---------------|----------------------|
| | | | No bimestre | Até o bimestre (b) | % (b/total b) | | No bimestre | Até o bimestre (d) | % (d/total d) | |
| COMÉRCIO E SERVIÇOS | 2.000,00 | 4.000,00 | 677,36 | 3.854,07 | 0,09 | 145,93 | 677,36 | 3.854,07 | 0,09 | 145,93 |
| TURISMO | 2.000,00 | 4.000,00 | 677,36 | 3.854,07 | 0,09 | 145,93 | 677,36 | 3.854,07 | 0,09 | 145,93 |
| TRANSPORTE | 307.000,00 | 307.000,00 | 48.435,50 | 244.607,25 | 5,90 | 62.392,75 | 48.435,50 | 244.607,25 | 5,90 | 62.392,75 |
| TRANSPORTE RODOVIÁRIO | 307.000,00 | 307.000,00 | 48.435,50 | 244.607,25 | 5,90 | 62.392,75 | 48.435,50 | 244.607,25 | 5,90 | 62.392,75 |
| DESPORTO E LAZER | 46.000,00 | 46.000,00 | 6.797,97 | 34.642,67 | 0,84 | 11.357,33 | 6.797,97 | 34.642,67 | 0,84 | 11.357,33 |
| DESPORTO COMUNITÁRIO | 46.000,00 | 46.000,00 | 6.797,97 | 34.642,67 | 0,84 | 11.357,33 | 6.797,97 | 34.642,67 | 0,84 | 11.357,33 |
| TOTAL (I) = | 6.146.705,00 | 6.163.705,00 | 822.791,33 | 4.143.162,72 | 100,00 | 2.020.542,28 | 822.791,33 | 4.143.162,72 | 100,00 | 2.020.542,28 |



CONSOLIDADO
RELATÓRIO RESUMIDO DA EXECUÇÃO ORÇAMENTARIA
DEMONSTRATIVO DA EXECUÇÃO DAS DESPESAS POR FUNÇÃO E SUBFUNÇÃO
ORÇAMENTO FISCAL E DA SEGURIDADE SOCIAL
SETEMBRO A OUTUBRO DE 2019

Página: 1 / 2

RREO - Anexo 2 (LRF, Art. 52, inciso II, alínea "c")

| FUNÇÃO / SUBFUNÇÃO | DOTAÇÃO INICIAL | DOTAÇÃO ATUALIZADA (a) | DESPESAS EMPENHADAS | | | SALDO (c) = (a-b) | DESPESAS LIQUIDADAS | | | SALDO (e) = (a-d) |
|--|-----------------|------------------------|---------------------|--------------------|---------------|-------------------|---------------------|--------------------|---------------|-------------------|
| | | | No bimestre | Até o bimestre (b) | % (b/total b) | | No bimestre | Até o bimestre (d) | % (d/total d) | |
| DESPESAS (EXCETO INTRA-ORÇAMENTÁRIAS (I)) | 143.853.295,00 | 156.325.526,60 | 20.917.761,77 | 110.358.852,07 | 96,38 | 45.966.674,53 | 22.638.602,50 | 106.225.865,07 | 96,25 | 50.099.661,53 |
| LEGISLATIVA | 3.660.000,00 | 3.660.000,00 | 0,00 | 0,00 | 0,00 | 3.660.000,00 | 0,00 | 0,00 | 0,00 | 3.660.000,00 |
| AÇÃO LEGISLATIVA | 3.660.000,00 | 3.660.000,00 | 0,00 | 0,00 | 0,00 | 3.660.000,00 | 0,00 | 0,00 | 0,00 | 3.660.000,00 |
| ADMINISTRAÇÃO | 9.071.000,00 | 10.438.680,00 | 2.239.633,98 | 8.419.808,66 | 7,35 | 2.018.871,34 | 2.209.693,45 | 8.045.460,18 | 7,29 | 2.393.219,82 |
| PLANEJAMENTO E ORÇAMENTO | 259.000,00 | 259.000,00 | 34.205,82 | 179.864,30 | 0,16 | 79.135,70 | 34.205,82 | 179.864,30 | 0,16 | 79.135,70 |
| ADMINISTRAÇÃO GERAL | 6.343.000,00 | 7.290.180,00 | 1.775.849,56 | 6.063.868,69 | 5,30 | 1.226.311,31 | 1.733.868,03 | 5.691.364,21 | 5,16 | 1.598.815,79 |
| ADMINISTRAÇÃO FINANCEIRA | 1.858.000,00 | 2.279.500,00 | 366.385,05 | 1.884.879,42 | 1,65 | 394.620,58 | 378.426,05 | 1.883.035,42 | 1,71 | 396.464,58 |
| CONTROLE INTERNO | 86.000,00 | 85.000,00 | 20.375,38 | 77.745,30 | 0,07 | 7.254,70 | 20.375,38 | 77.745,30 | 0,07 | 7.254,70 |
| PREVIDÊNCIA DO REGIME ESTATUTÁRIO | 525.000,00 | 525.000,00 | 42.818,17 | 213.450,95 | 0,19 | 311.549,05 | 42.818,17 | 213.450,95 | 0,19 | 311.549,05 |
| SEGURANÇA PÚBLICA | 236.000,00 | 303.000,00 | 60.914,48 | 261.004,34 | 0,23 | 41.995,66 | 60.561,08 | 258.128,33 | 0,23 | 44.871,67 |
| DEFESA CIVIL | 236.000,00 | 303.000,00 | 60.914,48 | 261.004,34 | 0,23 | 41.995,66 | 60.561,08 | 258.128,33 | 0,23 | 44.871,67 |
| ASSISTÊNCIA SOCIAL | 6.275.650,00 | 6.907.924,16 | 1.068.870,70 | 5.772.717,98 | 5,04 | 1.135.206,18 | 1.196.715,76 | 5.637.259,43 | 5,11 | 1.270.664,73 |
| ASSISTÊNCIA AO IDOSO | 4.000,00 | 0,00 | 0,00 | 0,00 | 0,00 | 0,00 | 0,00 | 0,00 | 0,00 | 0,00 |
| ASSISTÊNCIA À CRIANÇA E AO ADOLESCENTE | 59.000,00 | 303.000,00 | 2.812,25 | 297.549,09 | 0,26 | 5.450,91 | 115.708,27 | 169.300,09 | 0,15 | 133.699,91 |
| ASSISTÊNCIA COMUNITÁRIA | 6.212.650,00 | 6.604.924,16 | 1.066.058,45 | 5.475.168,89 | 4,78 | 1.129.755,27 | 1.081.007,49 | 5.467.959,34 | 4,95 | 1.136.964,82 |
| PREVIDÊNCIA SOCIAL | 9.598.000,00 | 9.818.000,00 | 1.321.810,22 | 6.858.532,33 | 5,99 | 2.959.467,67 | 1.321.810,22 | 6.858.532,33 | 6,21 | 2.959.467,67 |
| PREVIDÊNCIA BÁSICA | 28.000,00 | 28.000,00 | 4.081,41 | 19.385,00 | 0,02 | 8.615,00 | 4.081,41 | 19.385,00 | 0,02 | 8.615,00 |
| PREVIDÊNCIA DO REGIME ESTATUTÁRIO | 9.570.000,00 | 9.790.000,00 | 1.317.728,81 | 6.839.147,33 | 5,97 | 2.950.852,67 | 1.317.728,81 | 6.839.147,33 | 6,20 | 2.950.852,67 |
| SAÚDE | 20.230.344,00 | 23.506.207,11 | 3.684.831,74 | 19.560.187,41 | 17,08 | 3.946.019,70 | 3.594.495,50 | 19.092.799,54 | 17,30 | 4.413.407,57 |
| ATENÇÃO BÁSICA | 16.381.344,00 | 19.410.578,55 | 3.034.448,75 | 16.337.380,71 | 14,27 | 3.073.197,84 | 2.960.958,36 | 15.971.602,07 | 14,47 | 3.438.976,48 |
| ASSISTÊNCIA HOSPITALAR E AMBULATORIAL | 2.767.000,00 | 2.866.124,52 | 468.871,86 | 2.323.660,67 | 2,03 | 542.463,85 | 442.325,45 | 2.240.112,53 | 2,03 | 626.011,99 |
| VIGILÂNCIA SANITÁRIA | 759.000,00 | 856.149,85 | 122.577,05 | 594.058,62 | 0,52 | 262.091,23 | 132.467,65 | 579.939,59 | 0,53 | 276.210,26 |
| VIGILÂNCIA EPIDEMIOLÓGICA | 323.000,00 | 373.354,19 | 58.934,08 | 305.087,41 | 0,27 | 68.266,78 | 58.744,04 | 301.145,35 | 0,27 | 72.208,84 |
| EDUCAÇÃO | 34.335.470,00 | 36.322.198,81 | 5.785.375,31 | 28.258.728,27 | 24,68 | 8.063.470,54 | 5.889.367,36 | 27.800.804,19 | 25,19 | 8.521.394,62 |
| ENSINO FUNDAMENTAL | 26.692.470,00 | 27.652.512,26 | 5.166.355,35 | 22.260.457,85 | 19,44 | 5.392.054,41 | 5.145.966,86 | 22.156.064,48 | 20,07 | 5.496.447,78 |
| ENSINO SUPERIOR | 732.000,00 | 525.000,00 | 146.135,46 | 455.443,14 | 0,40 | 69.556,86 | 146.135,46 | 452.263,14 | 0,41 | 72.736,86 |
| EDUCAÇÃO INFANTIL | 6.439.000,00 | 7.755.686,55 | 472.884,50 | 5.249.791,55 | 4,58 | 2.505.895,00 | 539.424,32 | 4.957.281,56 | 4,49 | 2.798.404,99 |
| EDUCAÇÃO DE JOVENS E ADULTOS | 36.000,00 | 24.000,00 | 0,00 | 3.832,13 | 0,00 | 20.167,87 | 0,00 | 3.832,13 | 0,00 | 20.167,87 |
| EDUCAÇÃO ESPECIAL | 436.000,00 | 365.000,00 | 0,00 | 289.203,60 | 0,25 | 75.796,40 | 57.840,72 | 231.362,88 | 0,21 | 133.637,12 |
| CULTURA | 825.000,00 | 725.000,00 | 120.479,09 | 577.403,60 | 0,50 | 147.596,40 | 121.578,09 | 567.476,96 | 0,51 | 157.523,04 |
| DIFUSÃO CULTURAL | 825.000,00 | 725.000,00 | 120.479,09 | 577.403,60 | 0,50 | 147.596,40 | 121.578,09 | 567.476,96 | 0,51 | 157.523,04 |
| URBANISMO | 29.986.494,00 | 34.629.741,93 | 4.330.249,51 | 20.155.861,58 | 17,60 | 14.473.880,35 | 5.003.063,53 | 18.262.918,98 | 16,55 | 16.366.822,95 |
| INFRA-ESTRUTURA URBANA | 24.670.554,00 | 29.187.801,93 | 3.456.188,43 | 15.096.831,10 | 13,18 | 14.090.970,83 | 3.438.368,85 | 13.281.619,12 | 12,03 | 15.906.182,81 |
| SERVIÇOS URBANOS | 5.315.940,00 | 5.441.940,00 | 874.061,08 | 5.059.030,48 | 4,42 | 382.909,52 | 1.564.694,68 | 4.981.299,86 | 4,51 | 460.640,14 |
| HABITAÇÃO | 3.000,00 | 3.000,00 | 0,00 | 0,00 | 0,00 | 3.000,00 | 0,00 | 0,00 | 0,00 | 3.000,00 |
| HABITAÇÃO RURAL | 1.000,00 | 1.000,00 | 0,00 | 0,00 | 0,00 | 1.000,00 | 0,00 | 0,00 | 0,00 | 1.000,00 |



CONSOLIDADO
RELATÓRIO RESUMIDO DA EXECUÇÃO ORÇAMENTARIA
DEMONSTRATIVO DA EXECUÇÃO DAS DESPESAS POR FUNÇÃO E SUBFUNÇÃO
ORÇAMENTO FISCAL E DA SEGURIDADE SOCIAL
SETEMBRO A OUTUBRO DE 2019

Página: 2 / 2

RREO - Anexo 2 (LRF, Art. 52, inciso II, alínea "c")

| FUNÇÃO / SUBFUNÇÃO | DOTAÇÃO INICIAL | DOTAÇÃO ATUALIZADA (a) | DESPESAS EMPENHADAS | | | SALDO (c) = (a-b) | DESPESAS LIQUIDADAS | | | SALDO (e) = (a-d) |
|--|-----------------|------------------------|---------------------|--------------------|---------------|-------------------|---------------------|--------------------|---------------|-------------------|
| | | | No bimestre | Até o bimestre (b) | % (b/total b) | | No bimestre | Até o bimestre (d) | % (d/total d) | |
| HABITAÇÃO URBANA | 2.000,00 | 2.000,00 | 0,00 | 0,00 | 0,00 | 2.000,00 | 0,00 | 0,00 | 0,00 | 2.000,00 |
| GESTÃO AMBIENTAL | 2.088.970,00 | 2.429.970,00 | 129.692,66 | 1.941.709,90 | 1,70 | 488.260,10 | 426.677,72 | 1.887.483,88 | 1,71 | 542.486,12 |
| PRESERVAÇÃO E CONSERVAÇÃO AMBIENTAL | 2.088.970,00 | 2.429.970,00 | 129.692,66 | 1.941.709,90 | 1,70 | 488.260,10 | 426.677,72 | 1.887.483,88 | 1,71 | 542.486,12 |
| AGRICULTURA | 1.944.000,00 | 1.041.526,30 | 123.744,11 | 860.708,93 | 0,75 | 180.817,37 | 149.817,14 | 859.413,45 | 0,78 | 182.112,85 |
| DIFUSÃO DO CONHECIMENTO CIENTÍFICO E | 50.000,00 | 0,00 | 0,00 | 0,00 | 0,00 | 0,00 | 0,00 | 0,00 | 0,00 | 0,00 |
| EXTENSÃO RURAL | 1.894.000,00 | 1.041.526,30 | 123.744,11 | 860.708,93 | 0,75 | 180.817,37 | 149.817,14 | 859.413,45 | 0,78 | 182.112,85 |
| INDÚSTRIA | 1.007.000,00 | 467.000,00 | (860.534,38) | 353.864,11 | 0,31 | 113.135,89 | (484.365,53) | 353.254,68 | 0,32 | 113.745,32 |
| PROMOÇÃO INDUSTRIAL | 1.007.000,00 | 467.000,00 | (860.534,38) | 353.864,11 | 0,31 | 113.135,89 | (484.365,53) | 353.254,68 | 0,32 | 113.745,32 |
| COMÉRCIO E SERVIÇOS | 1.307.000,00 | 1.264.044,54 | 59.504,36 | 1.057.470,02 | 0,92 | 206.574,52 | 73.040,96 | 995.751,34 | 0,90 | 268.293,20 |
| TURISMO | 1.307.000,00 | 1.264.044,54 | 59.504,36 | 1.057.470,02 | 0,92 | 206.574,52 | 73.040,96 | 995.751,34 | 0,90 | 268.293,20 |
| TRANSPORTE | 11.511.367,00 | 12.485.867,00 | 1.638.777,42 | 11.276.334,31 | 9,85 | 1.209.532,69 | 1.879.298,67 | 10.713.779,76 | 9,71 | 1.772.087,24 |
| TRANSPORTE RODOVIÁRIO | 11.511.367,00 | 12.485.867,00 | 1.638.777,42 | 11.276.334,31 | 9,85 | 1.209.532,69 | 1.879.298,67 | 10.713.779,76 | 9,71 | 1.772.087,24 |
| DESPORTO E LAZER | 1.099.000,00 | 1.545.257,80 | 342.305,34 | 1.361.074,09 | 1,19 | 184.183,71 | 408.834,97 | 1.333.449,13 | 1,21 | 211.808,67 |
| DESPORTO COMUNITÁRIO | 1.099.000,00 | 1.545.257,80 | 342.305,34 | 1.361.074,09 | 1,19 | 184.183,71 | 408.834,97 | 1.333.449,13 | 1,21 | 211.808,67 |
| ENCARGOS ESPECIAIS | 3.845.000,00 | 4.168.108,95 | 872.107,23 | 3.643.446,54 | 3,18 | 524.662,41 | 788.013,58 | 3.559.352,89 | 3,22 | 608.756,06 |
| SERVIÇO DA DÍVIDA INTERNA | 2.076.000,00 | 2.197.000,00 | 506.224,56 | 2.146.826,96 | 1,87 | 50.173,04 | 506.224,56 | 2.146.826,96 | 1,95 | 50.173,04 |
| OUTROS ENCARGOS ESPECIAIS | 1.769.000,00 | 1.971.108,95 | 365.882,67 | 1.496.619,58 | 1,31 | 474.489,37 | 281.789,02 | 1.412.525,93 | 1,28 | 558.583,02 |
| RESERVA DE CONTINGÊNCIA | 6.830.000,00 | 6.610.000,00 | 0,00 | 0,00 | 0,00 | 6.610.000,00 | 0,00 | 0,00 | 0,00 | 6.610.000,00 |
| RESERVA DE CONTINGÊNCIA | 6.830.000,00 | 6.610.000,00 | 0,00 | 0,00 | 0,00 | 6.610.000,00 | 0,00 | 0,00 | 0,00 | 6.610.000,00 |
| DESPESAS (INTRA-ORÇAMENTÁRIAS) (II) | 6.146.705,00 | 6.163.705,00 | 822.791,33 | 4.143.162,72 | 3,62 | 2.020.542,28 | 822.791,33 | 4.143.162,72 | 3,75 | 2.020.542,28 |
| TOTAL III = (I + II) | 150.000.000,00 | 162.489.231,60 | 21.740.553,10 | 114.502.014,79 | 100,00 | 47.987.216,81 | 23.461.393,83 | 110.369.027,79 | 100,00 | 52.120.203,81 |

| | |
|--|---|
| | CONSOLIDADO |
| | RELATÓRIO RESUMIDO DA EXECUÇÃO ORÇAMENTARIA |
| | DEMONSTRATIVO DA RECEITA DE ALIENAÇÃO DE ATIVOS E APLICAÇÃO DOS RECURSOS |
| | ORÇAMENTO FISCAL E DA SEGURIDADE SOCIAL |
| | JANEIRO A OUTUBRO DE 2019 |
| | Página: 1 / 1 |

RREO – ANEXO 11 (LRF, art. 53, § 1º, inciso III)

| RECEITAS | PREVISÃO ATUALIZADA (a) | RECEITAS REALIZADAS (b) | SALDO A REALIZAR c = (a - b) |
|--|----------------------------|----------------------------|---------------------------------|
| RECEITA DE CAPITAL | 74.880,00 | 74.880,00 | 0,00 |
| ALIENAÇÃO DE ATIVOS | 74.880,00 | 74.880,00 | 0,00 |
| Alienação de Bens Móveis | 74.880,00 | 74.880,00 | 0,00 |
| Alienação de Bens Imóveis | 0,00 | 0,00 | 0,00 |
| Alienação de Bens Intangíveis | 0,00 | 0,00 | 0,00 |
| Rendimentos de Aplicações Financeiras | 0,00 | 0,00 | 0,00 |
| RECEITAS DE ALIENAÇÃO DE ATIVOS (I) | 74.880,00 | 74.880,00 | 0,00 |

| DESPESAS | DOTAÇÃO ATUALIZADA (d) | DESPESAS EMPENHADAS | DESPESAS LIQUIDADAS | DESPESAS PAGAS (e) | PAGAMENTO DE RESTOS A PAGAR (f) | SALDO A PAGAR (g) = (d-e) |
|---|---------------------------|---------------------|---------------------|-----------------------|---------------------------------------|------------------------------|
| Despesas de Capital | 111.277,80 | 90.977,80 | 90.977,80 | 0,00 | 0,00 | 20.300,00 |
| Investimentos | 111.277,80 | 90.977,80 | 90.977,80 | 0,00 | 0,00 | 20.300,00 |
| Inversões Financeiras | 0,00 | 0,00 | 0,00 | 0,00 | 0,00 | 0,00 |
| Amortização da Dívida | 0,00 | 0,00 | 0,00 | 0,00 | 0,00 | 0,00 |
| Despesas Correntes dos Regimes de Previdência | 0,00 | 0,00 | 0,00 | 0,00 | 0,00 | 0,00 |
| Regime Próprio dos Servidores Públicos | 0,00 | 0,00 | 0,00 | 0,00 | 0,00 | 0,00 |
| APLICAÇÃO DOS RECURSOS DA ALIENAÇÃO DE ATIVOS (II) | 111.277,80 | 90.977,80 | 90.977,80 | 0,00 | 0,00 | 20.300,00 |

| SALDO FINANCEIRO APLICAR | EXERCÍCIO ANTERIOR (h) | DO EXERCÍCIO (i) = (Ib - (IIe+ IIff)) | SALDO ATUAL (j) = (IIIh + IIIi) |
|--------------------------|---------------------------|--|------------------------------------|
| VALOR (III) | 0,00 | | (16.097,80) |
| | | | (16.097,80) |



CONSOLIDADO
RELATÓRIO RESUMIDO DA EXECUÇÃO ORÇAMENTARIA
DEMONSTRATIVO DA RECEITA CORRENTE LÍQUIDA
ORÇAMENTO FISCAL E DA SEGURIDADE SOCIAL
NOVEMBRO DE 2018 A OUTUBRO DE 2019

Página: 1 / 1

LRF, Art. 53, inciso I - Anexo III

| ESPECIFICAÇÃO | EVOLUÇÃO DA RECEITA REALIZADA NOS ÚLTIMOS 12 MESES | | | | | | | | | | | | TOTAL | Previsão atualiza 2019 |
|--|--|---------------|---------------|---------------|---------------|---------------|---------------|---------------|---------------|--------------|---------------|---------------|----------------|------------------------|
| | 11/2018 | 12/2018 | 01/2019 | 02/2019 | 03/2019 | 04/2019 | 05/2019 | 06/2019 | 07/2019 | 08/2019 | 09/2019 | 10/2019 | | |
| RECEITAS CORRENTES (I) | 10.376.100,30 | 14.057.285,67 | 14.426.233,65 | 10.920.379,97 | 10.930.363,79 | 11.419.833,61 | 14.167.324,45 | 10.850.641,34 | 12.676.797,02 | 9.983.451,05 | 10.291.615,89 | 11.959.571,28 | 142.059.598,02 | 138.356.535,00 |
| Impostos, Taxas e Contribuições de Melhoria | 1.239.271,39 | 1.434.018,57 | 1.246.457,41 | 1.145.278,06 | 1.450.519,49 | 1.547.030,35 | 3.102.477,53 | 1.322.267,91 | 1.664.335,37 | 1.444.124,60 | 1.362.090,88 | 1.413.513,35 | 18.371.384,91 | 19.545.000,00 |
| IPTU | 147.878,16 | 120.429,04 | 113.712,83 | 79.627,87 | 196.363,69 | 358.795,69 | 1.954.199,64 | 253.963,46 | 494.252,28 | 236.480,43 | 166.077,40 | 209.174,21 | 4.330.954,70 | 4.561.000,00 |
| ISS | 613.378,06 | 621.434,67 | 618.956,87 | 601.738,54 | 561.885,74 | 593.370,17 | 614.731,91 | 546.135,91 | 601.571,45 | 646.690,87 | 671.614,06 | 618.017,52 | 7.309.525,77 | 7.208.000,00 |
| ITBI | 95.277,98 | 117.151,21 | 68.075,41 | 75.571,09 | 100.833,55 | 89.678,99 | 67.411,31 | 78.594,47 | 135.055,05 | 112.460,17 | 96.349,47 | 70.486,31 | 1.106.945,01 | 1.450.000,00 |
| IRRF | 231.245,66 | 433.542,99 | 314.026,64 | 238.152,25 | 261.790,57 | 245.764,44 | 264.401,62 | 247.342,88 | 254.524,26 | 250.983,27 | 249.369,42 | 247.099,83 | 3.238.243,83 | 2.871.000,00 |
| Outros Impostos, Taxas e Contribuições de Melhoria | 151.491,53 | 141.460,66 | 131.685,66 | 150.188,31 | 329.645,94 | 259.421,06 | 201.733,05 | 196.231,19 | 178.932,33 | 197.509,86 | 178.680,53 | 268.735,48 | 2.385.715,60 | 3.455.000,00 |
| Contribuições | 426.859,05 | 693.226,04 | 427.103,19 | 447.987,08 | 451.779,86 | 468.211,85 | 557.354,54 | 465.034,61 | 468.918,22 | 468.622,38 | 453.725,03 | 455.077,05 | 5.783.898,90 | 5.728.000,00 |
| Receita patrimonial | 714.072,01 | 1.014.155,32 | 1.855.889,65 | 310.896,95 | 464.628,57 | 746.298,43 | 1.674.872,74 | 1.980.554,64 | 977.743,11 | 123.051,54 | 1.583.593,93 | 1.683.288,89 | 13.129.045,78 | 8.028.000,00 |
| Rendimentos de Aplicação Financeira | 711.051,44 | 980.486,54 | 1.852.561,34 | 307.852,88 | 462.071,81 | 742.585,24 | 1.671.774,67 | 1.978.282,85 | 974.459,59 | 119.885,79 | 1.580.103,94 | 1.680.565,58 | 13.061.681,67 | 7.971.000,00 |
| Outras Receitas Patrimoniais | 3.020,57 | 33.668,78 | 3.328,31 | 3.044,07 | 2.556,76 | 3.713,19 | 3.098,07 | 2.271,79 | 3.283,52 | 3.165,75 | 3.489,99 | 2.723,31 | 67.364,11 | 57.000,00 |
| Receita agropecuária | 0,00 | 0,00 | 0,00 | 0,00 | 0,00 | 600,00 | 0,00 | 0,00 | 364,26 | 101,58 | 0,00 | 71,17 | 1.137,01 | 0,00 |
| Receita industrial | 580,75 | 813,85 | 1.373,78 | 4.911,30 | 2.390,24 | 796,56 | 1.475,10 | 1.158,08 | 682,57 | 1.547,41 | 1.210,93 | 1.067,52 | 18.008,09 | 42.755,00 |
| Receita de serviços | 0,00 | 0,00 | 0,00 | 0,00 | 0,00 | 0,00 | 0,00 | 0,00 | 0,00 | 0,00 | 0,00 | 0,00 | 0,00 | 0,00 |
| Transferências correntes | 7.953.639,68 | 10.889.024,25 | 10.871.231,75 | 8.955.925,97 | 8.446.420,97 | 8.628.643,15 | 8.810.482,09 | 7.057.651,37 | 9.489.002,72 | 7.918.308,80 | 6.859.307,56 | 8.337.169,84 | 104.216.808,15 | 104.491.780,00 |
| Cota parte do FPM | 2.635.904,19 | 4.612.850,19 | 3.261.933,44 | 3.583.038,58 | 2.682.775,38 | 2.617.342,67 | 3.358.903,24 | 2.645.800,72 | 3.618.122,58 | 2.640.982,78 | 2.350.864,16 | 2.164.275,75 | 36.172.793,68 | 34.781.000,00 |
| Cota parte do ICMS | 2.471.316,65 | 2.630.211,95 | 2.509.832,44 | 1.968.309,35 | 2.383.995,63 | 2.955.307,69 | 2.361.912,50 | 2.059.575,73 | 2.782.983,96 | 2.593.180,12 | 2.016.096,04 | 3.087.570,35 | 29.820.292,41 | 29.850.000,00 |
| Cota parte do IPVA | 68.826,08 | 101.898,70 | 2.369.668,12 | 823.755,87 | 732.863,65 | 306.305,14 | 150.423,35 | 114.696,11 | 157.147,01 | 110.525,18 | 107.529,14 | 106.034,61 | 5.149.672,96 | 4.980.000,00 |
| Cota parte do ITR | 4.834,27 | 5.869,95 | 8.642,65 | 10.471,45 | 742,54 | 5.544,49 | 1.581,57 | 2.040,43 | 1.386,84 | 2.020,60 | 26.786,36 | 65.455,72 | 135.376,87 | 120.000,00 |
| Transferências da LC 87/1996 | 15.247,57 | 15.247,57 | 0,00 | 0,00 | 0,00 | 0,00 | 0,00 | 0,00 | 0,00 | 0,00 | 0,00 | 0,00 | 30.495,14 | 200.000,00 |
| Transferências da LC 61/1989 | 39.440,55 | 47.524,45 | 36.928,79 | 39.091,27 | 37.753,64 | 38.275,07 | 37.478,44 | 39.304,26 | 39.788,61 | 35.611,16 | 43.410,89 | 38.418,15 | 473.025,28 | 456.500,00 |
| Transferências do FUNDEB | 1.603.294,01 | 1.753.665,29 | 2.191.145,54 | 1.857.426,21 | 1.734.851,02 | 1.578.395,35 | 1.784.067,41 | 1.417.986,49 | 1.612.601,37 | 1.628.139,98 | 1.353.889,36 | 1.776.345,43 | 20.291.807,46 | 22.292.000,00 |
| Outras transferências correntes | 1.114.776,36 | 1.721.756,15 | 493.080,77 | 673.833,24 | 873.439,11 | 1.127.472,74 | 1.116.115,58 | 778.247,63 | 1.276.972,35 | 907.848,98 | 960.731,61 | 1.099.069,83 | 12.143.344,35 | 11.812.280,00 |
| Outras receitas correntes | 41.677,42 | 26.047,64 | 24.177,87 | 55.380,61 | 114.624,66 | 28.253,27 | 20.662,45 | 23.974,73 | 75.750,77 | 27.694,74 | 31.687,56 | 69.383,46 | 539.315,18 | 521.000,00 |
| DEDUÇÕES (II) | 1.984.482,76 | 2.693.409,50 | 3.725.663,15 | 1.849.394,50 | 1.885.694,07 | 2.183.937,29 | 3.107.467,23 | 3.212.043,43 | 2.302.987,79 | 1.488.883,34 | 2.762.864,89 | 3.042.837,46 | 30.239.665,41 | 17.295.300,00 |
| Contrib. do Servidor para o Plano de Previdência | 934.752,06 | 1.478.856,50 | 2.083.826,82 | 559.874,11 | 713.480,22 | 994.794,52 | 1.920.819,25 | 2.235.171,62 | 1.227.862,43 | 407.045,05 | 1.848.553,27 | 1.945.112,28 | 16.350.148,13 | 3.750.000,00 |
| Compensação Financ. entre Regimes Previdência | 2.617,06 | 8.873,18 | 4.436,59 | 4.588,67 | 4.588,67 | 4.588,67 | 4.588,67 | 4.588,67 | 43.648,80 | 5.374,59 | 5.374,59 | 5.374,59 | 98.642,75 | 60.000,00 |
| Dedução de Receita para Formação do FUNDEB | 1.047.113,64 | 1.205.679,82 | 1.637.399,74 | 1.284.931,72 | 1.167.625,18 | 1.184.554,10 | 1.182.059,31 | 972.283,14 | 1.031.476,56 | 1.076.463,70 | 908.937,03 | 1.092.350,59 | 13.790.874,53 | 13.485.300,00 |
| RECEITA CORRENTE LÍQUIDA (III) = (I - II) | 8.391.617,54 | 11.363.876,17 | 10.700.570,50 | 9.070.985,47 | 9.044.669,72 | 9.235.896,32 | 11.059.857,22 | 7.638.597,91 | 10.373.809,23 | 8.494.567,71 | 7.528.751,00 | 8.916.733,82 | 111.819.932,61 | 121.061.235,00 |



CONSOLIDADO
RELATÓRIO RESUMIDO DA EXECUÇÃO ORÇAMENTÁRIA
DEMONSTRATIVO DAS RECEITAS E DESPESAS COM MANUTENÇÃO E DESENVOLVIMENTO DO ENSINO - MDE
ORÇAMENTO FISCAL E DA SEGURIDADE SOCIAL
SETEMBRO A OUTUBRO DE 2019

RREO - ANEXO 8 (LDB, art.72)

Página: 1 / 3

| RECEITAS DE ENSINO | | | | |
|---|------------------|-------------------------|---------------------|------------------|
| RECEITA RESULTANTE DE IMPOSTOS (Caput do art. 212 da constituição) | PREVISÃO INICIAL | PREVISÃO ATUALIZADA (a) | RECEITAS REALIZADAS | |
| | | | Até bimestre (b) | %(c) = (b/a)x100 |
| 1 - RECEITA DE IMPOSTOS | 15.220.000,00 | 16.090.000,00 | 13.605.331,54 | 84,56 |
| 1.1 - Receitas resultantes do imposto sobre a propriedade predial e territorial urbana - IPTU | 4.241.000,00 | 4.561.000,00 | 4.062.647,50 | 89,07 |
| 1.1.1 - IPTU | 2.800.000,00 | 3.120.000,00 | 3.118.923,19 | 99,97 |
| 1.1.2 - Multas, juros de mora, dívida ativa e outros encargos do IPTU | 1.441.000,00 | 1.441.000,00 | 943.724,31 | 65,49 |
| 1.2 - Receita resultante do imposto sobre transmissão inter vivos - ITBI | 1.450.000,00 | 1.450.000,00 | 894.515,82 | 61,69 |
| 1.2.1 - ITBI | 1.428.000,00 | 1.428.000,00 | 872.307,74 | 61,09 |
| 1.2.2 - Multas, juros de mora, dívida ativa e outros encargos do ITBI | 22.000,00 | 22.000,00 | 22.208,08 | 100,95 |
| 1.3 - Receita resultante do imposto sobre serviços de qualquer natureza - ISS | 6.658.000,00 | 7.208.000,00 | 6.074.713,04 | 84,28 |
| 1.3.1 - ISS | 6.459.000,00 | 7.009.000,00 | 5.974.315,56 | 85,24 |
| 1.3.2 - Multas, juros de mora, dívida ativa e outros encargos do ISS | 199.000,00 | 199.000,00 | 100.397,48 | 50,45 |
| 1.4 - Receita resultante do imposto de renda retido na fonte - IRRF | 2.871.000,00 | 2.871.000,00 | 2.573.455,18 | 89,64 |
| 2 - RECEITAS DE TRANSFERÊNCIAS CONTITUCIONAIS E LEGAIS | 69.876.500,00 | 70.387.500,00 | 59.132.484,22 | 84,01 |
| 2.1 - Cota-parte FPM | 34.300.000,00 | 34.781.000,00 | 28.924.039,30 | 83,16 |
| 2.1.1 - Parcela referente à CF. art. 159, I, alínea 'b' | 32.000.000,00 | 32.000.000,00 | 27.481.994,68 | 85,88 |
| 2.1.2 - Parcela referente à CF. art. 159, I, alínea 'd' | 2.300.000,00 | 2.781.000,00 | 1.442.044,62 | 51,85 |
| 2.1.3 - Parcela referente à CF. art. 159, I, alínea 'e' | 0,00 | 0,00 | 0,00 | 0,00 |
| 2.2 - Cota-parte ICMS | 29.850.000,00 | 29.850.000,00 | 24.718.763,81 | 82,81 |
| 2.3 - ICMS-Desoneração - LC. nº 87/1996 | 200.000,00 | 200.000,00 | 0,00 | 0,00 |
| 2.4 - Cota-parte IPI-Exportação | 456.500,00 | 456.500,00 | 386.060,28 | 84,57 |
| 2.5 - Cota-parte ITR | 120.000,00 | 120.000,00 | 124.672,65 | 103,89 |
| 2.6 - Cota-parte IPVA | 4.950.000,00 | 4.980.000,00 | 4.978.948,18 | 99,98 |
| 2.7 - Cota-parte IOF-Ouro (100 %) | 0,00 | 0,00 | 0,00 | 0,00 |
| 3 - TOTAL DA RECEITA BRUTA DE IMPOSTOS (1+2) | 85.096.500,00 | 86.477.500,00 | 72.737.815,76 | 84,11 |

| RECEITAS ADICIONAIS PARA FINANCIAMENTO DO ENSINO | | | | |
|---|------------------|-------------------------|---------------------|------------------|
| RECEITAS ADICIONAIS PARA FINANCIAMENTO DO ENSINO | PREVISÃO INICIAL | PREVISÃO ATUALIZADA (a) | RECEITAS REALIZADAS | |
| | | | Até bimestre (b) | %(c) = (b/a)x100 |
| 4 - RECEITA DA APLICAÇÃO FINANCEIRA DE OUTROS RECURSOS VINCULADOS AO ENSINO | 27.790,00 | 45.290,00 | 14.109,41 | 31,15 |
| 5 - RECEITAS DE TRANSFERÊNCIAS DO FNDE | 5.672.835,00 | 6.311.308,11 | 5.685.305,08 | 90,08 |
| 5.1 - Transferências do salário-educação | 2.023.000,00 | 2.023.000,00 | 1.478.295,08 | 73,07 |
| 5.2 - Transferências Diretas - PDDE | 0,00 | 0,00 | 0,00 | 0,00 |
| 5.3 - Transferências Diretas - PNAE | 0,00 | 0,00 | 0,00 | 0,00 |
| 5.4 - Transferências Diretas - PNATE | 0,00 | 0,00 | 0,00 | 0,00 |
| 5.5 - Outras transferências do FNDE | 3.626.015,00 | 4.249.488,11 | 4.201.087,20 | 98,86 |
| 5.6 - Aplicação financeira dos recursos do FNDE | 23.820,00 | 38.820,00 | 5.922,80 | 15,26 |
| 6 - RECEITAS DE TRANSFERÊNCIAS DE CONVÊNIOS | 2.779,00 | 134.842,65 | 144.836,44 | 107,41 |
| 6.1 - Transferências de convênios | 0,00 | 130.313,65 | 130.313,65 | 100,00 |
| 6.2 - Aplicação financeira dos recursos de convênios | 2.779,00 | 4.529,00 | 14.522,79 | 320,66 |
| 7 - RECEITAS DE OPERAÇÕES DE CRÉDITO | 0,00 | 0,00 | 0,00 | 0,00 |
| 8 - OUTRAS RECEITAS PARA FINANCIAMENTO DO ENSINO | 0,00 | 0,00 | 0,00 | 0,00 |
| 9 - TOTAL DAS RECEITAS ADICIONAIS PARA FINANCIAMENTO DO ENSINO (4+5+6+7+8) | 5.703.404,00 | 6.491.440,76 | 5.844.250,93 | 90,03 |

| FUNDEB | | | | |
|---|------------------|-------------------------|---------------------|------------------|
| RECEITAS DO FUNDEB | PREVISÃO INICIAL | PREVISÃO ATUALIZADA (a) | RECEITAS REALIZADAS | |
| | | | Até bimestre (b) | %(c) = (b/a)x100 |
| 10 - RECEITAS DESTINADAS AO FUNDEB | 13.515.300,00 | 13.515.300,00 | 11.538.081,07 | 85,37 |
| 10.1 - Cota-Parte FPM Destinada ao FUNDEB - (20% de 2.1.1) | 6.400.000,00 | 6.400.000,00 | 5.496.398,71 | 85,88 |
| 10.2 - Cota-parte ICMS destinada ao FUNDEB - (20% de 2.2) | 5.970.000,00 | 5.970.000,00 | 4.943.752,59 | 82,81 |
| 10.3 - ICMS-Desoneração destinada ao FUNDEB - (20% de 2.3) | 40.000,00 | 40.000,00 | 0,00 | 0,00 |
| 10.4 - Cota-parte IPI-Exportação destinada ao FUNDEB - (20% de 2.4) | 91.300,00 | 91.300,00 | 77.212,08 | 84,57 |
| 10.5 - Cota-Parte ITR ou ITR Arrecadado Destinados ao FUNDEB - (20% de ((1.5 - 1.5.5) + 2.5)) | 24.000,00 | 24.000,00 | 24.934,36 | 103,89 |
| 10.6 - Cota-parte IPVA destinada ao FUNDEB - (20% de 2.6) | 990.000,00 | 990.000,00 | 995.783,33 | 100,58 |
| 11 - RECEITAS RECEBIDAS DO FUNDEB | 22.430.950,00 | 22.430.950,00 | 16.952.929,60 | 75,58 |
| 11.1 - Transferências de recursos do FUNDEB | 22.292.000,00 | 22.292.000,00 | 16.934.848,16 | 75,97 |
| 11.2 - Complementação da união ao FUNDEB | 0,00 | 0,00 | 0,00 | 0,00 |
| 11.3 - Receita de aplicação financeira dos recursos do FUNDEB | 138.950,00 | 138.950,00 | 18.081,44 | 13,01 |
| 12 - RESULTADO LÍQUIDO DAS TRANSFERÊNCIAS DO FUNDEB (11.1 - 10) = ACRESCIMO RESULTANTE DAS TRANSFERÊNCIAS DO FUNDEB | 8.776.700,00 | 8.776.700,00 | 5.396.767,09 | 61,49 |



CONSOLIDADO
RELATÓRIO RESUMIDO DA EXECUÇÃO ORÇAMENTÁRIA
DEMONSTRATIVO DAS RECEITAS E DESPESAS COM MANUTENÇÃO E DESENVOLVIMENTO DO ENSINO - MDE
ORÇAMENTO FISCAL E DA SEGURIDADE SOCIAL
SETEMBRO A OUTUBRO DE 2019

RREO - ANEXO 8 (LDB, art.72)

Página: 2 / 3

| DESPESAS DO FUNDEB | DOTAÇÃO INICIAL | DOTAÇÃO ATUALIZADA (d) | DESPESAS EMPENHADAS | | DESPESAS LIQUIDADAS | |
|--|-----------------|------------------------|---------------------|------------------|---------------------|------------------|
| | | | Até bimestre (e) | %(f) = (e/d)x100 | Até bimestre (g) | %(h) = (g/d)x100 |
| 13 - PAGAMENTO DOS PROFISSIONAIS DO MAGISTÉRIO | 16.202.000,00 | 16.202.000,00 | 12.990.989,28 | 80,18 | 12.990.989,28 | 80,18 |
| 13.1 - Com educação infantil | 4.609.000,00 | 4.609.000,00 | 2.835.324,83 | 61,52 | 2.835.324,83 | 61,52 |
| 13.2 - Com ensino fundamental | 11.593.000,00 | 11.593.000,00 | 10.155.664,45 | 87,60 | 10.155.664,45 | 87,60 |
| 14 - OUTRAS DESPESAS | 6.167.000,00 | 6.167.000,00 | 4.108.155,57 | 66,62 | 4.050.314,85 | 65,68 |
| 14.1 - Com educação infantil | 631.000,00 | 631.000,00 | 492.665,62 | 78,08 | 492.665,62 | 78,08 |
| 14.2 - Com ensino fundamental | 5.536.000,00 | 5.536.000,00 | 3.615.489,95 | 65,31 | 3.557.649,23 | 64,26 |
| 15 - TOTAL DAS DESPESAS COM FUNDEB (13+14) | 22.369.000,00 | 22.369.000,00 | 17.099.144,85 | 76,44 | 17.041.304,13 | 76,18 |

| DEDUÇÕES PARA FINS DE LIMITE DO FUNDEB | Valor |
|--|-----------|
| 16 - RESTOS A PAGAR INSCRITOS NO EXERCÍCIO SEM DISPONIBILIDADE DE RECURSOS DO FUNDEB | 75.499,61 |
| 16.1 - FUNDEB 60% | 0,00 |
| 16.2 - FUNDEB 40% | 75.499,61 |
| 17 - DESPESAS CUSTEADAS COM SUPERÁVIT FINANCEIRO DO EXERCÍCIO ANTERIOR DO FUNDEB | 739,45 |
| 17.1 - FUNDEB 60% | 464,28 |
| 17.2 - FUNDEB 40% | 275,17 |
| 18 - TOTAL DAS DEDUÇÕES CONSIDERADAS PARA FINS DE LIMITE DO FUNDEB (16+17) | 76.239,06 |

| INDICADORES DO FUNDEB | Valor |
|--|---------------|
| 19 - TOTAL DAS DESPESAS DO FUNDEB PARA FINS DE LIMITE (15 - 18) | 16.965.065,07 |
| 19.1 - Mínimo de 60% do FUNDEB na Remuneração do Magistério (13 - (16.1 + 17.1)) / (11) x 100) % | 76,63 |
| 19.2 - Máximo de 40% em Despesa com MDE, que não Remuneração do Magistério (14 - (16.2 + 17.2)) / (11)x 100) % | 23,44 |
| 19.3 - Máximo de 5% não Aplicado no Exercício (100 - (19.1 + 19.2)) % | (0,07) |

| CONTROLE DA UTILIZAÇÃO DE RECURSOS NO EXERCÍCIO SUBSEQUENTE | Valor |
|--|--------|
| 20 - RECURSOS RECEBIDOS DO FUNDEB NO EXERCÍCIO ANTERIOR QUE NÃO FORAM UTILIZADOS | 739,45 |
| 21 - DESPESAS CUSTEADAS COM O SALDO DO ITEM 20 ATÉ O 1º TRIMESTRE DO EXERCÍCIO | 739,45 |

| MANUTENÇÃO E DESENVOLVIMENTO DO ENSINO - DESPESAS CUSTEADAS COM A RECEITA RESULTANTE DE IMPOSTOS E RECURSOS DO FUNDEB | | | | | | |
|---|-----------------|------------------------|---------------------|------------------|---------------------|------------------|
| DESPESAS COM AÇÕES TÍPICAS DE MDE | DOTAÇÃO INICIAL | DOTAÇÃO ATUALIZADA (d) | DESPESAS EMPENHADAS | | DESPESAS LIQUIDADAS | |
| | | | Até bimestre (e) | %(f) = (e/d)x100 | Até bimestre (g) | %(h) = (g/d)x100 |
| 22 - EDUCAÇÃO INFANTIL | 6.692.000,00 | 7.110.000,00 | 4.938.585,49 | 69,46 | 4.659.758,37 | 65,54 |
| 22.1 - Despesas custeadas com recursos do FUNDEB | 5.240.000,00 | 5.240.000,00 | 3.327.990,45 | 63,51 | 3.327.990,45 | 63,51 |
| 22.2 - Despesas custeadas com outros recursos de impostos | 1.452.000,00 | 1.870.000,00 | 1.610.595,04 | 86,13 | 1.331.767,92 | 71,22 |
| 23 - ENSINO FUNDAMENTAL | 23.745.615,00 | 24.239.615,00 | 19.445.722,33 | 80,22 | 19.375.730,61 | 79,93 |
| 23.1 - Despesas custeadas com recursos do FUNDEB | 17.129.000,00 | 17.129.000,00 | 13.771.154,40 | 80,40 | 13.713.313,68 | 80,06 |
| 23.2 - Despesas custeadas com outros recursos de impostos | 6.616.615,00 | 7.110.615,00 | 5.716.691,04 | 80,40 | 5.670.626,44 | 79,75 |
| 23.9 - Dedução de Despesas indevidamente contabilizadas | 0,00 | 0,00 | (42.123,11) | 0,00 | (8.209,51) | 0,00 |
| 24 - ENSINO MÉDIO | 0,00 | 0,00 | 0,00 | 0,00 | 0,00 | 0,00 |
| 25 - ENSINO SUPERIOR | 732.000,00 | 525.000,00 | 455.443,14 | 86,75 | 452.263,14 | 86,15 |
| 26 - ENSINO PROFISSIONAL NÃO INTEGRADO AO ENSINO REGULAR | 0,00 | 0,00 | 0,00 | 0,00 | 0,00 | 0,00 |
| 27 - OUTRAS | 0,00 | 0,00 | 0,00 | 0,00 | 0,00 | 0,00 |
| 28 - TOTAL DAS DESPESAS COM AÇÕES TÍPICAS DE MDE (22+23+24+25+26+27) | 31.169.615,00 | 31.874.615,00 | 24.839.750,96 | 77,93 | 24.487.752,12 | 76,83 |

| DEDUÇÕES CONSIDERADAS PARA FINS DE LIMITE CONSTITUCIONAL | Valor |
|---|---------------|
| 29 - RESULTADO LÍQUIDO DAS TRANSFERÊNCIAS DO FUNDEB = (12) | 5.396.767,09 |
| 30 - DESPESAS CUSTEADAS COM A COMPLEMENTAÇÃO DO FUNDEB NO EXERCÍCIO | 0,00 |
| 31 - DESPESAS CUSTEADAS COM O SUPERÁVIT FINANCEIRO, DO EXERCÍCIO ANTERIOR, DO FUNDEB | 739,45 |
| 32 - DESPESAS CUSTEADAS COM O SUPERÁVIT FINANCEIRO, DO EXERCÍCIO ANTERIOR, DE OUTROS RECURSOS DE IMPOSTOS | 47.917,36 |
| 33 - RESTOS A PAGAR INSCRITOS NO EXERCÍCIO SEM DISPONIBILIDADE FINANCEIRA DE RECURSOS DE IMPOSTOS VINCULADOS AO ENSINO | 349.411,92 |
| 34 - CANCELAMENTO, NO EXERCÍCIO, DE RESTOS A PAGAR INSCRITOS COM DISPONIBILIDADE FINANCEIRA DE RECURSOS DE IMPOSTOS VINCULADOS AO ENSINO = (44 j) | 5.046,39 |
| 35 - TOTAL DAS DEDUÇÕES CONSIDERADAS PARA FINS DE LIMITE CONSTITUCIONAL (29+30+31+32+33+34) | 5.799.882,21 |
| 36 - TOTAL DAS DESPESAS PARA FINS DE LIMITE (22+23-35) | 18.235.606,77 |
| 37 - PERCENTUAL DE APLICAÇÃO EM MDE SOBRE A RECEITA LÍQUIDA DE IMPOSTOS ((36) / (3) x 100) % - LIMITE CONSTITUCIONAL 25% | 25,07 |



CONSOLIDADO
RELATÓRIO RESUMIDO DA EXECUÇÃO ORÇAMENTÁRIA
DEMONSTRATIVO DAS RECEITAS E DESPESAS COM MANUTENÇÃO E DESENVOLVIMENTO DO ENSINO - MDE
ORÇAMENTO FISCAL E DA SEGURIDADE SOCIAL
SETEMBRO A OUTUBRO DE 2019

RREO - ANEXO 8 (LDB, art.72)

Página: 3 / 3

| OUTRAS INFORMAÇÕES PARA CONTROLE | | | | | | |
|---|-----------------|------------------------|---------------------|------------------|---------------------|------------------|
| OUTRAS DESPESAS CUSTEADAS COM RECEITAS ADICIONAIS PARA FINANCIAMENTO DO ENSINO | DOTAÇÃO INICIAL | DOTAÇÃO ATUALIZADA (d) | DESPESAS EMPENHADAS | | DESPESAS LIQUIDADAS | |
| | | | Até bimestre (e) | %(f) = (e/d)x100 | Até bimestre (g) | %(h) = (g/d)x100 |
| 38 - DESPESAS CUSTEADAS COM APL FINAN DE OUTROS RECURSOS DE IMP VINC AO ENSINO | 0,00 | 0,00 | 0,00 | | 0,00 | 0,00 |
| 39 - DESPESAS CUSTEADAS COM A CONTRIBUIÇÃO SOCIAL DO SALÁRIO-EDUCAÇÃO | 2.038.880,00 | 2.038.880,00 | 1.574.507,52 | 77,22 | 1.520.185,06 | 74,56 |
| 40 - DESPESAS CUSTEADAS COM OPERAÇÕES DE CRÉDITO | 0,00 | 0,00 | 0,00 | | 0,00 | 0,00 |
| 41 - DESPESAS CUSTEADAS COM OUTRAS RECEITAS PARA FINANCIAMENTO DO ENSINO | 3.636.730,00 | 4.917.458,81 | 3.776.390,19 | 76,80 | 3.758.701,01 | 76,44 |
| 42 - TOTAL DAS DESPESAS CUSTEADAS COM RECEITAS ADICIONAIS PARA FINANCIAMENTO DO ENSINO (38+ 39 + 40 + 41) | 5.675.610,00 | 6.956.338,81 | 5.350.897,71 | 76,92 | 5.278.886,07 | 75,89 |
| 43 - TOTAL GERAL DAS DESPESAS COM MDE (28+42) | 36.845.225,00 | 38.830.953,81 | 30.190.648,67 | 77,75 | 29.766.638,19 | 76,66 |

| RESTOS A PAGAR INSCRITOS COM DISPONIBILIDADE FINANCEIRA DE RECURSOS DE IMPOSTOS VINCULADOS AO ENSINO | SALDO ATÉ BIMESTRE | CANCELADOS EM 2019 (j) |
|--|--------------------|------------------------|
| 44 - RESTOS A PAGAR DE DESPESAS COM MANUTENÇÃO E DESENVOLVIMENTO DO ENSINO | 717.281,80 | 5.046,39 |

| CONTROLE DA DISPONIBILIDADE FINANCEIRA | FUNDEB | SALÁRIO EDUCAÇÃO |
|--|---------------|------------------|
| 45 - DISPONIBILIDADE FINANCEIRA EM 31 DE DEZEMBRO DE 2018 | 1.541,33 | 20.023,38 |
| 46 - (+) INGRESSOS DE RECURSOS DO FUNDEB ATÉ O BIMESTRE (Orçamentário) | 16.934.848,16 | 1.478.295,08 |
| 47 - (-) PAGAMENTOS EFETUADOS ATÉ O BIMESTRE | 16.847.869,82 | 1.462.491,00 |
| 47.1 - Orçamento do Exercício | 16.847.067,94 | 1.449.088,15 |
| 47.2 - Restos a Pagar | 801,88 | 13.402,85 |
| 48 - (+) RECEITA DE APLICAÇÃO FINANCEIRA DOS RECURSOS DO FUNDEB ATÉ O BIMESTRE | 18.081,44 | 3.581,89 |
| 49 - (=) DISPONIBILIDADE FINANCEIRA ATÉ O BIMESTRE | 106.601,11 | 39.409,35 |
| 50 - (+) Ajustes | 0,00 | 0,00 |
| 50.1 - (+) Retenções | 0,00 | 0,00 |
| 50.2 - (-) Valores a recuperar | 0,00 | 0,00 |
| 50.3 - (+) Outros valores extraorçamentários | 0,00 | 0,00 |
| 50.4 - (+) Conciliação Bancária | 0,00 | 0,00 |
| 51 - (=) SALDO FINANCEIRO CONCILIADO | 106.601,11 | 39.409,35 |


| | | | |
|--|---|--|---------------|
| | CONSOLIDADO | | |
| | RELATÓRIO RESUMIDO DA EXECUÇÃO ORÇAMENTARIA | | |
| | DEMONSTRATIVO DAS RECEITAS DE OPERAÇÕES DE CRÉDITO E DESPESAS DE CAPITAL | | |
| | ORÇAMENTO FISCAL E DA SEGURIDADE SOCIAL | | |
| | JANEIRO A OUTUBRO DE 2019 | | |
| | | | Página: 1 / 1 |

RREO – ANEXO 9 (LRF, art.53, § 1º, inciso I)

| RECEITAS | PREVISÃO ATUALIZADA (a) | RECEITAS REALIZADAS Até o Bimestre (b) | SALDO NÃO REALIZADO (c) = (a-b) |
|-------------------------------------|-------------------------|--|---------------------------------|
| RECEITAS DE OPERAÇÕES DE CRÉDITO(I) | 22.000.000,00 | 6.500.117,18 | 15.499.882,82 |

| DESPESAS | DOTAÇÃO ATUALIZADA (d) | DESPESAS EMPENHADAS (e) | SALDO NÃO EXECUTADO (f)=(d-e) |
|--|------------------------|-------------------------|-------------------------------|
| DESPESAS DE CAPITAL | 33.793.831,96 | 19.633.503,31 | 14.160.328,65 |
| Investimentos | 32.473.831,96 | 18.314.798,48 | 14.159.033,48 |
| Inversões Financeiras | 0,00 | 0,00 | 0,00 |
| Amortização da Dívida | 1.320.000,00 | 1.318.704,83 | 1.295,17 |
| (-) Incentivos Fiscais a Contribuinte | 0,00 | 0,00 | 0,00 |
| (-) Incentivos Fiscais a Contribuinte por Instituições Financeiras | 0,00 | 0,00 | 0,00 |
| DESPESA DE CAPITAL LÍQUIDA (II) | 33.793.831,96 | 19.633.503,31 | 14.160.328,65 |
| RESULTADO PARA APURAÇÃO DA REGRA DE OURO (III) = (II – I) | 11.793.831,96 | 13.133.386,13 | (1.339.554,17) |



| | | |
|---|--|---------------|
|  | CONSOLIDADO RELATÓRIO RESUMIDO DA EXECUÇÃO ORÇAMENTARIA DEMONSTRATIVO DOS RESTOS A PAGAR POR PODER E ORGÃO ORÇAMENTO FISCAL E DA SEGURIDADE SOCIAL SETEMBRO A OUTUBRO DE 2019 | Página: 1 / 1 |
|---|--|---------------|

RREO - ANEXO 7 (LRF, art. 53, inciso V)

| PODER / ORGÃO | RESTOS A PAGAR PROCESSADOS E NÃO PROCESSADOS LIQUIDADOS EM EXERCÍCIOS ANTERIORES | | | | | RESTOS A PAGAR NÃO PROCESSADOS | | | | | Saldo Total L = (e + k) | |
|--|--|----------------------------------|---------------------|-------------------|--------------------------------|---------------------------------|----------------------------------|---------------------|---------------------|-------------------|----------------------------|--------------------------------|
| | Inscritos | | Pagos (c) | Cancelados (d) | Saldo e = (a + b) - (c + d) | Inscritos | | Liquidados (h) | Pagos (i) | Cancelados (j) | | Saldo k = (f + g) - (i + j) |
| | Em Exercícios Anteriores (a) | Em 31 de dezembro de 2018 (b) | | | | Em Exercícios Anteriores (f) | Em 31 de dezembro de 2018 (g) | | | | | |
| EXECUTIVO | | | | | | | | | | | | |
| Prefeitura Municipal de Prudentópolis | 177.845,98 | 2.394.248,80 | 2.378.080,86 | 14.933,30 | 179.080,62 | 10.538,17 | 4.896.771,81 | 2.816.155,23 | 2.815.245,23 | 372.782,49 | 1.719.282,26 | 1.898.362,88 |
| GOVERNO MUNICIPAL | 0,00 | 14.850,82 | 14.850,82 | 0,00 | 0,00 | 0,00 | 2.382,28 | 2.382,28 | 2.382,28 | 0,00 | 0,00 | 0,00 |
| SECRETARIA DE ADMINISTRAÇÃO | 3.240,43 | 95.696,90 | 95.696,90 | 0,00 | 3.240,43 | 0,00 | 121.204,26 | 120.505,18 | 120.505,18 | 144,00 | 555,08 | 3.795,51 |
| SECRETARIA DE FINANÇAS | 0,00 | 27.354,89 | 27.215,26 | 0,00 | 139,63 | 0,00 | 2.360,00 | 2.360,00 | 2.360,00 | 0,00 | 0,00 | 139,63 |
| SECRETARIA DE EDUCAÇÃO | 29.320,88 | 341.032,91 | 327.007,61 | 14.025,30 | 29.320,88 | 6.094,02 | 806.635,47 | 741.526,32 | 741.526,32 | 47.413,67 | 23.789,50 | 53.110,38 |
| SECRETARIA DE INDUSTRIA, COMERCIO E | 1.156,66 | 12.114,54 | 12.114,54 | 0,00 | 1.156,66 | 0,00 | 2.996,63 | 1.860,73 | 1.860,73 | 470,60 | 665,30 | 1.821,96 |
| SECRETARIA DE ESPORTES E RECREAÇÃO | 3.789,00 | 47.012,72 | 47.012,72 | 0,00 | 3.789,00 | 0,00 | 15.388,11 | 13.955,12 | 13.955,12 | 697,85 | 735,14 | 4.524,14 |
| SECRETARIA DE SAÚDE | 35.039,82 | 342.750,35 | 341.665,35 | 0,00 | 36.124,82 | 0,00 | 823.831,59 | 767.558,62 | 766.648,62 | 4.932,17 | 52.250,80 | 88.375,62 |
| SECRETARIA DE ASSISTÊNCIA SOCIAL | 26.510,33 | 141.150,10 | 140.242,10 | 908,00 | 26.510,33 | 0,00 | 24.722,05 | 24.042,05 | 24.042,05 | 0,00 | 680,00 | 27.190,33 |
| SECRETARIA DE TRANSPORTES E INFRAESTRUTURA | 72.275,54 | 1.067.323,71 | 1.067.323,70 | 0,00 | 72.275,55 | 0,00 | 169.661,50 | 153.668,81 | 153.668,81 | 400,05 | 15.592,64 | 87.868,19 |
| SECRETARIA DE AGRICULTURA | 2.793,33 | 31.478,40 | 31.468,40 | 0,00 | 2.803,33 | 0,00 | 136.220,21 | 136.052,54 | 136.052,54 | 0,00 | 167,67 | 2.971,00 |
| SECRETARIA DE MEIO AMBIENTE | 0,00 | 46.037,86 | 46.037,86 | 0,00 | 0,00 | 4.000,00 | 325,00 | 325,00 | 325,00 | 0,00 | 4.000,00 | 4.000,00 |
| SECRETARIA DE TURISMO | 1.476,66 | 128.516,16 | 128.516,16 | 0,00 | 1.476,66 | 0,00 | 13.301,86 | 12.535,34 | 12.535,34 | 90,12 | 676,40 | 2.153,06 |
| SECRETARIA DE PLANEJAMENTO E OBRAS | 0,00 | 44.679,93 | 44.679,93 | 0,00 | 0,00 | 444,15 | 2.772.707,43 | 836.554,74 | 836.554,74 | 318.321,51 | 1.618.275,33 | 1.618.275,33 |
| SECRETARIA DE CULTURA | 2.243,33 | 54.249,51 | 54.249,51 | 0,00 | 2.243,33 | 0,00 | 5.035,42 | 2.828,50 | 2.828,50 | 312,52 | 1.894,40 | 4.137,73 |
| TOTAL (III) = (I + II) | 177.845,98 | 2.394.248,80 | 2.378.080,86 | 14.933,30 | 179.080,62 | 10.538,17 | 4.896.771,81 | 2.816.155,23 | 2.815.245,23 | 372.782,49 | 1.719.282,26 | 1.898.362,88 |

CONSOLIDADO
RELATÓRIO RESUMIDO DA EXECUÇÃO ORÇAMENTÁRIA
DEMONSTRATIVO DOS RESULTADOS PRIMÁRIO E NOMINAL
ORÇAMENTO FISCAL E DA SEGURIDADE SOCIAL
JANEIRO A OUTUBRO DE 2019

RREO - ANEXO 6 (LRF, art 53, inciso III)

Página: 1 / 2

| RECEITAS PRIMÁRIAS | PREVISÃO ATUALIZADA | Até Outubro / 2019 | |
|--|---------------------|-------------------------|--|
| | | RECEITAS REALIZADAS (a) | |
| ACIMA DA LINHA | | | |
| RECEITAS CORRENTES (I) | 124.841.235,00 | 106.088.130,98 | |
| Impostos, Taxas e Contribuições de Melhoria | 19.545.000,00 | 15.698.094,95 | |
| IPTU | 4.561.000,00 | 4.062.647,50 | |
| ISS | 7.208.000,00 | 6.074.713,04 | |
| ITBI | 1.450.000,00 | 894.515,82 | |
| IRRF | 2.871.000,00 | 2.573.455,18 | |
| Outros Impostos, Taxas e Contribuições de Melhoria | 3.455.000,00 | 2.092.763,41 | |
| Contribuições | 5.728.000,00 | 4.663.813,81 | |
| Receita patrimonial | 8.028.000,00 | 11.400.818,45 | |
| Aplicações Financeiras (II) | 7.971.000,00 | 11.370.143,69 | |
| Outras Receitas Patrimoniais | 57.000,00 | 30.674,76 | |
| Transferências correntes | 90.976.480,00 | 73.836.063,15 | |
| Cota-Parte do FPM | 28.381.000,00 | 23.427.640,59 | |
| Cota-Parte do ICMS | 23.880.000,00 | 19.775.011,22 | |
| Cota-Parte do IPVA | 3.990.000,00 | 3.983.164,85 | |
| Cota-Parte do ITR | 96.000,00 | 99.738,29 | |
| Transferências da LC 87/1996 | 160.000,00 | 0,00 | |
| Transferências da LC 61/1989 | 0,00 | 0,00 | |
| Transferências do FUNDEB | 22.292.000,00 | 16.934.848,16 | |
| Outras transferências correntes | 12.177.480,00 | 9.615.660,04 | |
| Demais receitas correntes | 563.755,00 | 489.340,62 | |
| Outras Receitas Financeiras (III) | 0,00 | 0,00 | |
| Receitas Correntes Restantes | 563.755,00 | 489.340,62 | |
| RECEITAS PRIMÁRIAS CORRENTES (IV) = (I - II - III) | 116.870.235,00 | 94.717.987,29 | |
| RECEITAS DE CAPITAL (V) | 26.378.513,31 | 11.488.347,94 | |
| Operações de Crédito (VI) | 22.000.000,00 | 6.500.117,18 | |
| Amortização de Empréstimos (VII) | 0,00 | 0,00 | |
| Alienação de Bens | 74.880,00 | 74.880,00 | |
| Receitas de Alienação de Investimentos Temporários (VIII) | 0,00 | 0,00 | |
| Receitas de Alienação de Investimentos Permanentes (IX) | 0,00 | 0,00 | |
| Outras Alienações de Bens | 74.880,00 | 74.880,00 | |
| Transferências de Capital | 4.303.633,31 | 4.913.350,76 | |
| Convênios | 3.842.033,31 | 4.312.892,60 | |
| Outras Transferências de Capital | 461.600,00 | 600.458,16 | |
| Outras Receitas de Capital | 0,00 | 0,00 | |
| Outras Receitas de Capital Não Primárias (X) | 0,00 | 0,00 | |
| Outras Receitas de Capital Primárias | 0,00 | 0,00 | |
| RECEITAS PRIMÁRIAS DE CAPITAL (XI) = (V - VI - VII - VIII - IX - X) | 4.378.513,31 | 4.988.230,76 | |
| RECEITA PRIMÁRIA TOTAL (XII) = (IV + XI) | 121.248.748,31 | 99.706.218,05 | |

| DESPESAS PRIMÁRIAS | DOTAÇÃO ATUALIZADA | Até Outubro / 2019 | | | | | |
|---|--------------------|---------------------|---------------------|--------------------|--------------------------------------|--------------------------------|--------------|
| | | DESPESAS EMPENHADAS | DESPESAS LIQUIDADAS | DESPESAS PAGAS (a) | RESTOS A PAGAR PROCESSADOS PAGOS (b) | RESTOS A PAGAR NÃO PROCESSADOS | |
| | | | | | | LIQUIDADOS | PAGOS (c) |
| DESPESAS CORRENTES (XIII) | 115.921.694,64 | 90.725.348,76 | 88.700.892,01 | 85.553.195,34 | 1.249.595,14 | 981.979,11 | 981.069,11 |
| Pessoal e encargos sociais | 62.692.260,52 | 48.268.935,61 | 48.262.346,21 | 48.071.002,58 | 182.672,45 | 0,00 | 0,00 |
| Juros e Encargos da Dívida (XIV) | 877.000,00 | 828.122,13 | 828.122,13 | 828.122,13 | 0,00 | 0,00 | 0,00 |
| Outras despesas correntes | 52.352.434,12 | 41.628.291,02 | 39.610.423,67 | 36.654.070,63 | 1.066.922,69 | 981.979,11 | 981.069,11 |
| Transferências Constitucionais e Legais | 0,00 | 0,00 | 0,00 | 0,00 | 0,00 | 0,00 | 0,00 |
| Demais Despesas Correntes | 52.352.434,12 | 41.628.291,02 | 39.610.423,67 | 36.654.070,63 | 1.066.922,69 | 981.979,11 | 981.069,11 |
| DESPESAS PRIMÁRIAS CORRENTES (XV) = (XIII - XIV) | 115.044.694,64 | 89.897.226,63 | 87.872.769,88 | 84.725.073,21 | 1.249.595,14 | 981.979,11 | 981.069,11 |
| DESPESAS DE CAPITAL (XVI) | 33.793.831,96 | 19.633.503,31 | 17.524.973,06 | 16.674.504,56 | 749.923,28 | 1.834.176,12 | 1.834.176,12 |
| Investimentos | 32.473.831,96 | 18.314.798,48 | 16.206.268,23 | 15.355.799,73 | 749.923,28 | 1.834.176,12 | 1.834.176,12 |
| Inversões financeiras | 0,00 | 0,00 | 0,00 | 0,00 | 0,00 | 0,00 | 0,00 |
| Concessão de Empréstimos e Financiamentos (XVII) | 0,00 | 0,00 | 0,00 | 0,00 | 0,00 | 0,00 | 0,00 |
| Aquisição de Título de Capital já Integralizado (XVIII) | 0,00 | 0,00 | 0,00 | 0,00 | 0,00 | 0,00 | 0,00 |
| Aquisição de Título de Crédito (XIX) | 0,00 | 0,00 | 0,00 | 0,00 | 0,00 | 0,00 | 0,00 |
| Demais inversões financeiras | 0,00 | 0,00 | 0,00 | 0,00 | 0,00 | 0,00 | 0,00 |
| Amortização da Dívida (XX) | 1.320.000,00 | 1.318.704,83 | 1.318.704,83 | 1.318.704,83 | 0,00 | 0,00 | 0,00 |
| DESPESAS PRIMÁRIAS DE CAPITAL (XXI) = (XVI - XVII - XVIII - XIX - XX) | 32.473.831,96 | 18.314.798,48 | 16.206.268,23 | 15.355.799,73 | 749.923,28 | 1.834.176,12 | 1.834.176,12 |
| RESERVA DE CONTINGÊNCIA (XXII) | 6.610.000,00 | 0,00 | 0,00 | 0,00 | 0,00 | 0,00 | 0,00 |
| DESPESA PRIMÁRIA TOTAL (XXIII) = (XV + XXI + XXII) | 154.128.526,60 | 108.212.025,11 | 104.079.038,11 | 100.080.872,94 | 1.999.518,42 | 2.816.155,23 | 2.815.245,23 |
| RESULTADO PRIMÁRIO - Acima da Linha (XXIV) = [XIIa - (XXIIIa + XXIIIb + XXIIIc)] | | | | | | (5.189.418,54) | |

| | |
|--|--|
| | CONSOLIDADO RELATÓRIO RESUMIDO DA EXECUÇÃO ORÇAMENTÁRIA DEMONSTRATIVO DOS RESULTADOS PRIMÁRIO E NOMINAL ORÇAMENTO FISCAL E DA SEGURIDADE SOCIAL JANEIRO A OUTUBRO DE 2019 |
|--|--|

RREO - ANEXO 6 (LRF, art 53, inciso III)

Página: 2 / 2

| | |
|---|----------------|
| META FISCAL PARA O RESULTADO PRIMÁRIO | VALOR CORRENTE |
| Meta fixada no Anexo de Metas Fiscais da LDO para o exercício de referência | 0,00 |

| | |
|--|--------------------|
| JUROS NOMINAIS | Até Outubro / 2019 |
| | VALOR INCORRIDO |
| Juros, Encargos e Variações Monetárias Ativos (XXV) | 11.370.143,69 |
| Juros, Encargos e Variações Monetárias Passivos (XXVI) | 828.122,13 |

| | |
|---|---------------------|
| RESULTADO NOMINAL - Acima da Linha (XXVII) = XXIV + (XXV - XXVI) | 5.352.603,02 |
|---|---------------------|

| | |
|---|----------------|
| META FISCAL PARA O RESULTADO NOMINAL | VALOR CORRENTE |
| Meta fixada no Anexo de Metas Fiscais da LDO para o exercício de referência | 0,00 |

| ABAIXO DA LINHA | | |
|---|-------------------|------------------------|
| CÁLCULO DO RESULTADO NOMINAL | SALDO | |
| | Em 31/12/2018 (a) | Até Outubro / 2019 (b) |
| DÍVIDA CONSOLIDADA (XXVIII) | 9.341.490,38 | 14.522.902,73 |
| DEDUÇÕES (XXIX) | 13.404.317,73 | 7.184.732,65 |
| Disponibilidade de Caixa | 13.404.317,73 | 7.184.732,65 |
| Disponibilidade de Caixa Bruta | 15.976.412,51 | 11.767.007,17 |
| (-) Restos a Pagar Processados (XXX) | 2.572.094,78 | 4.582.274,52 |
| Demais Haveres Financeiros | 0,00 | 0,00 |
| DÍVIDA CONSOLIDADA LÍQUIDA (XXXI) = (XXVIII - XXIX) | (4.062.827,35) | 7.338.170,08 |

| | |
|--|------------------------|
| RESULTADO NOMINAL - Abaixo da Linha (XXXII) = (XXXIa - XXXIb) | (11.400.997,43) |
|--|------------------------|

| | |
|--|--------------------|
| AJUSTE METODOLÓGICO | Até Outubro / 2019 |
| VARIAÇÃO SALDO RPP = (XXXIII) = (XXXa - XXXb) | (2.010.179,74) |
| RECEITA DE ALIENAÇÃO DE INVESTIMENTOS PERMANENTES (IX) | 0,00 |
| PASSIVOS RECONHECIDOS NA DC (XXXIV) | 0,00 |
| VARIAÇÃO CAMBIAL (XXXV) | 0,00 |
| PAGAMENTO DE PRECATÓRIOS INTEGRANTES DA DC (XXXVI) | 0,00 |
| OUTROS AJUSTES (XXXVII) | 0,00 |

| | |
|---|-----------------------|
| RESULTADO NOMINAL AJUSTADO - Abaixo da Linha (XXXVIII) = (XXXII - XXXIII - IX + XXXIV + XXXV - XXXVI + XXXVII) | (9.390.817,69) |
|---|-----------------------|

| | |
|--|------------------------|
| RESULTADO PRIMÁRIO - Abaixo da Linha (XXXIX) = XXXVIII - (XXV - XXVI) | (19.932.839,25) |
|--|------------------------|

| | |
|--|-----------------------|
| INFORMAÇÕES ADICIONAIS | PREVISÃO ORÇAMENTÁRIA |
| SALDO DE EXERCÍCIOS ANTERIORES | 6.544.226,82 |
| Recursos Arrecadados em Exercícios Anteriores - RPPS | 0,00 |
| Superávit Financeiro Utilizado para Abertura e Reabertura de Créditos Adicionais | 6.544.226,82 |
| RESERVA ORÇAMENTÁRIA DO RPPS | 0,00 |

CONSOLIDADO
RELATÓRIO RESUMIDO DA EXECUÇÃO ORÇAMENTÁRIA
DEMONSTRATIVO SIMPLIFICADO DO RELATÓRIO RESUMIDO DA EXECUÇÃO ORÇAMENTÁRIA
ORÇAMENTO FISCAL E DA SEGURIDADE SOCIAL
JANEIRO A OUTUBRO DE 2019

RREO - Anexo XVIII (LRF, Art. 48)

Página: 1 / 2

| BALANÇO ORÇAMENTÁRIO | | Até o Bimestre | | |
|---|--------------------------------|---|---|----------------------------------|
| Previsão Inicial da Receita | | | | 150.000.000,00 |
| Previsão Atualizada da Receita | | | | 156.579.748,31 |
| Receitas Realizadas | | | | 121.767.159,38 |
| Déficit Orçamentário | | | | 0,00 |
| Saldos de Exercícios Anteriores | | | | 6.544.226,82 |
| Dotação Inicial | | | | 150.000.000,00 |
| Créditos Adicionais | | | | 12.489.231,60 |
| Dotação Atualizada | | | | 162.489.231,60 |
| Despesas Empenhadas | | | | 114.502.014,79 |
| Despesas Liquidadas | | | | 110.369.027,79 |
| Despesas Pagas | | | | 105.960.755,89 |
| Superávit Orçamentário | | | | 7.265.144,59 |
| DESPESAS POR FUNÇÃO / SUBFUNÇÃO | | Até o Bimestre | | |
| Despesas Empenhadas | | | | 114.502.014,79 |
| Despesas Liquidadas | | | | 110.369.027,79 |
| RECEITA CORRENTE LÍQUIDA - RCL | | Até o Bimestre | | |
| Receita Corrente Líquida | | | | 111.819.932,61 |
| RECEITAS E DESPESAS DO REGIME PRÓPRIO DE PREVIDÊNCIA DOS SERVIDORES | | Até o Bimestre | | |
| Regime Próprio de Previdência dos Servidores - PLANO PREVIDENCIÁRIO | | | | |
| Receitas Previdenciárias Realizadas | | | | 18.215.370,56 |
| Despesas Previdenciárias Liquidadas | | | | 7.063.732,71 |
| Resultado Previdenciário | | | | 11.151.637,85 |
| Regime Próprio de Previdência dos Servidores - PLANO FINANCEIRO | | | | |
| Receitas Previdenciárias Realizadas | | | | 0,00 |
| Despesas Previdenciárias Liquidadas | | | | 0,00 |
| Resultado Previdenciário | | | | 0,00 |
| RESULTADO NOMINAL E PRIMÁRIO | | Meta fixada no anexo de metas fiscais da LDO (a) | Resultado apurado até o bimestre (b) | % em relação a meta (b/a) |
| Resultado Nominal | | 0,00 | 5.352.603,02 | 0,00 % |
| Resultado Primário | | 0,00 | (5.189.418,54) | 0,00 % |
| MOVIMENTAÇÃO DOS RESTOS A PAGAR | | | | |
| | Inscrição | Cancelamento até o bimestre | Pagamento até o bimestre | Saldo |
| RESTOS A PAGAR PROCESSADOS | | | | |
| Poder Executivo | 2.572.094,78 | 14.933,30 | 2.378.080,86 | 179.080,62 |
| Poder Legislativo | 0,00 | 0,00 | 0,00 | 0,00 |
| RESTOS A PAGAR NÃO-PROCESSADOS | | | | |
| Poder Executivo | 4.907.309,98 | 372.782,49 | 2.815.245,23 | 1.719.282,26 |
| Poder Legislativo | 0,00 | 0,00 | 0,00 | 0,00 |
| TOTAL | 7.479.404,76 | 387.715,79 | 5.193.326,09 | 1.898.362,88 |
| DESPESAS COM MANUTENÇÃO E DESENVOLVIMENTO DO ENSINO - MDE | | Valor apurado até o bimestre | Limites constitucionais anuais | |
| | | | % Mínimo a aplicar no exercício | % Aplicado até o bimestre |
| Mínimo Anual de 25% dos Impostos na Manutenção e Desenvolvimento do Ensino - MDE | | 18.235.606,77 | 25% / 18% | 25,07 % |
| Mínimo Anual de 60% do FUNDEB na Remuneração do Magistério com Educação Infantil e Ensino | | 12.990.989,28 | 60% | 76,63 % |
| RECEITAS DE OPERAÇÕES DE CRÉDITO E DESPESAS DE CAPITAL | | Valor apurado até o bimestre | Saldo a realizar | |
| Receita de Operações de Crédito | | 6.500.117,18 | | 15.499.882,82 |
| Despesa de Capital Líquida | | 19.633.503,31 | | 14.160.328,65 |
| PROJEÇÃO ATUARIAL DOS REGIMES DE PREVIDÊNCIA | | | | |
| | Exercício em Referência | 10º Exercício | 20º Exercício | 35º Exercício |
| Plano Previdenciário | | | | |
| Receitas Previdenciárias | 0,00 | 0,00 | 0,00 | 0,00 |
| Despesas Previdenciárias | 0,00 | 0,00 | 0,00 | 0,00 |
| Resultado Previdenciário | 0,00 | 0,00 | 0,00 | 0,00 |
| Plano Financeiro | | | | |
| Receitas Previdenciárias | 0,00 | 0,00 | 0,00 | 0,00 |
| Despesas Previdenciárias | 0,00 | 0,00 | 0,00 | 0,00 |
| Resultado Previdenciário | 0,00 | 0,00 | 0,00 | 0,00 |
| RECEITA DA ALIENAÇÃO DE ATIVOS E APLICAÇÃO DOS RECURSOS | | Valor apurado até o bimestre | Saldo a realizar | |
| Receita de Capital Resultante da Alienação de Ativos | | 74.880,00 | | 0,00 |
| Aplicação dos Recursos da Alienação de Ativos | | 90.977,80 | | 20.300,00 |
| DESPESAS COM AÇÕES E SERVIÇOS PÚBLICOS DE SAÚDE | | Valor apurado até o bimestre | Limites constitucionais anuais | |
| | | | % Mínimo a aplicar no exercício | % Aplicado até o bimestre |
| Despesas Próprias com Ações e Serviços Públicos de Saúde | | 13.858.121,00 | 15% | 19,44 % |
| DESPESAS DE CARÁTER CONTINUADO DERIVADAS DE PPP | | Valor apurado no Exercício Corrente | | |
| Total das Despesas/RCL (%) | | | | |



CONSOLIDADO
RELATÓRIO RESUMIDO DA EXECUÇÃO ORÇAMENTARIA
DEMONSTRATIVO SIMPLIFICADO DO RELATÓRIO RESUMIDO DA EXECUÇÃO ORÇAMENTÁRIA
ORÇAMENTO FISCAL E DA SEGURIDADE SOCIAL
JANEIRO A OUTUBRO DE 2019

RREO - Anexo XVIII (LRF, Art. 48)

Página: 2 / 2



CONSOLIDADO
RELATÓRIO RESUMIDO DA EXECUÇÃO ORÇAMENTARIA
DEMONSTRATIVO DAS RECEITAS E DESPESAS COM AÇÕES E SERVIÇOS PÚBLICOS DE SAÚDE
ORÇAMENTO FISCAL E DA SEGURIDADE SOCIAL
JANEIRO A OUTUBRO DE 2019

Página: 1 / 2


RREO – ANEXO 12 (LC 141/2012, art. 35)

| RECEITAS PARA APURAÇÃO DA APLICAÇÃO EM AÇÕES E SERVIÇOS PÚBLICOS DE SAÚDE | Previsão inicial | Previsão atualizada (a) | RECEITAS REALIZADAS | |
|---|----------------------|-------------------------|----------------------|---------------|
| | | | Até o bimestre (b) | % (b/a) x 100 |
| RECEITA DE IMPOSTOS LÍQUIDA (I) | 15.220.000,00 | 16.090.000,00 | 13.605.331,54 | 84,56 |
| Imposto Predial e Territorial Urbano - IPTU | 2.800.000,00 | 3.120.000,00 | 3.118.923,19 | 99,97 |
| Imposto sobre Transmissão de Bens Intervivos - ITBI | 1.428.000,00 | 1.428.000,00 | 872.307,74 | 61,09 |
| Imposto sobre Serviços de Qualquer Natureza - ISS | 6.459.000,00 | 7.009.000,00 | 5.974.315,56 | 85,24 |
| Imposto de Renda Retido na Fonte - IRRF | 2.871.000,00 | 2.871.000,00 | 2.573.455,18 | 89,64 |
| Multas, Juros de Mora e Outros Encargos dos Impostos | 159.000,00 | 159.000,00 | 163.521,57 | 102,84 |
| Dívida Ativa dos Impostos | 892.000,00 | 892.000,00 | 507.009,75 | 56,84 |
| Multas, Juros de Mora e Outros Encargos da Dívida Ativa | 611.000,00 | 611.000,00 | 395.798,55 | 64,78 |
| RECEITA DE TRANSFERÊNCIAS CONSTITUCIONAIS E LEGAIS (II) | 67.576.500,00 | 67.606.500,00 | 57.690.439,60 | 85,33 |
| Cota-Parte FPM | 32.000.000,00 | 32.000.000,00 | 27.481.994,68 | 85,88 |
| Cota-Parte ITR | 120.000,00 | 120.000,00 | 124.672,65 | 103,89 |
| Cota-Parte IPVA | 4.950.000,00 | 4.980.000,00 | 4.978.948,18 | 99,98 |
| Cota-Parte ICMS | 29.850.000,00 | 29.850.000,00 | 24.718.763,81 | 82,81 |
| Cota-Parte IPI-Exportação | 456.500,00 | 456.500,00 | 386.060,28 | 84,57 |
| Compensações Financeiras Provenientes de Impostos e Transferências Constitucionais | 200.000,00 | 200.000,00 | 0,00 | 0,00 |
| Desoneração ICMS (LC 87/96) | 200.000,00 | 200.000,00 | 0,00 | 0,00 |
| Outras | 0,00 | 0,00 | 0,00 | 0,00 |
| TOTAL DAS RECEITAS PARA APURAÇÃO DA APLICAÇÃO EM AÇÕES E SERVIÇOS PÚBLICOS DE SAÚDE (III) = I + II | 82.796.500,00 | 83.696.500,00 | 71.295.771,14 | 85,18 |

| RECEITAS ADICIONAIS PARA FINANCIAMENTO DA SAÚDE | Previsão inicial | Previsão atualizada (c) | RECEITAS REALIZADAS | |
|--|---------------------|-------------------------|---------------------|---------------|
| | | | Até o bimestre (d) | % (d/c) x 100 |
| TRANSFERÊNCIA DE RECURSOS DO SISTEMA ÚNICO DE SAÚDE-SUS | 3.610.029,00 | 4.427.114,00 | 2.857.370,96 | 64,54 |
| Provenientes da União | 2.891.000,00 | 3.352.600,00 | 2.366.121,61 | 70,58 |
| Provenientes dos Estados | 617.000,00 | 908.235,00 | 452.761,73 | 49,85 |
| Provenientes de Outros Municípios | 0,00 | 0,00 | 0,00 | 0,00 |
| Outras Receitas do SUS | 102.029,00 | 166.279,00 | 38.487,62 | 23,15 |
| TRANSFERÊNCIAS VOLUNTÁRIAS | 0,00 | 0,00 | 0,00 | 0,00 |
| RECEITAS DE OPERAÇÕES DE CRÉDITO VINCULADAS À SAÚDE | 0,00 | 0,00 | 0,00 | 0,00 |
| OUTRAS RECEITAS PARA FINANCIAMENTO DA SAÚDE | 7.940,00 | 12.940,00 | 2.907,07 | 22,47 |
| TOTAL RECEITAS ADICIONAIS PARA FINANCIAMENTO DA SAÚDE | 3.617.969,00 | 4.440.054,00 | 2.860.278,03 | 64,42 |

| DESPESAS COM SAÚDE (Por Grupo de Natureza da Despesa) | Dotação inicial | Dotação atualizada (e) | DESPESAS EMPENHADAS | | DESPESAS LIQUIDADAS | |
|---|----------------------|------------------------|----------------------|--------------|-------------------------------|--------------|
| | | | Até o bimestre (f) | % (f/e) x100 | Liquidadas até o bimestre (g) | % (g/e) x100 |
| DESPESAS CORRENTES | 21.585.599,00 | 23.246.677,71 | 19.343.921,25 | 83,21 | 18.959.378,88 | 81,56 |
| Pessoal e encargos sociais | 14.588.315,00 | 15.136.339,52 | 12.787.472,75 | 84,48 | 12.787.472,75 | 84,48 |
| Juros e encargos da dívida | 0,00 | 0,00 | 0,00 | 0,00 | 0,00 | 0,00 |
| Outras despesas correntes | 6.997.284,00 | 8.110.338,19 | 6.556.448,50 | 80,84 | 6.171.906,13 | 76,10 |
| DESPESAS DE CAPITAL | 65.745,00 | 1.678.529,40 | 1.268.137,29 | 75,55 | 1.185.291,79 | 70,61 |
| Investimentos | 65.745,00 | 1.678.529,40 | 1.268.137,29 | 75,55 | 1.185.291,79 | 70,61 |
| Inversões financeiras | 0,00 | 0,00 | 0,00 | 0,00 | 0,00 | 0,00 |
| Amortização da dívida | 0,00 | 0,00 | 0,00 | 0,00 | 0,00 | 0,00 |
| TOTAL DAS DESPESAS COM SAÚDE (IV) | 21.651.344,00 | 24.925.207,11 | 20.612.058,54 | 82,70 | 20.144.670,67 | 80,82 |

| DESPESAS COM SAÚDE NÃO COMPUTADAS PARA FINS DE APURAÇÃO DO PERCENTUAL MÍNIMO | Dotação inicial | Dotação atualizada | DESPESAS EMPENHADAS | | DESPESAS LIQUIDADAS | |
|---|---------------------|---------------------|---------------------|--------------|---------------------|--------------|
| | | | Até o bimestre (h) | % (h/V) | Até o bimestre (i) | % (i/V) |
| DESPESAS COM INATIVOS E PENSIONISTAS | 6.000,00 | 6.000,00 | 2.939,65 | 0,01 | 2.939,65 | 0,01 |
| DESPESA COM ASSISTÊNCIA À SAÚDE QUE NÃO ATENDE AO PRINCÍPIO DE ACESSO UNIVERSAL | 0,00 | 0,00 | 0,00 | 0,00 | 0,00 | 0,00 |
| DESPESAS CUSTEADAS COM OUTROS RECURSOS | 4.542.029,00 | 7.277.892,11 | 5.610.643,57 | 27,22 | 5.404.222,95 | 26,83 |
| Recursos de transferências do sistema único de saúde - SUS | 4.542.029,00 | 7.257.592,11 | 5.610.643,57 | 27,22 | 5.404.222,95 | 26,83 |
| Recursos de operações de crédito | 0,00 | 0,00 | 0,00 | 0,00 | 0,00 | 0,00 |
| Outros recursos | 0,00 | 20.300,00 | 0,00 | 0,00 | 0,00 | 0,00 |
| OUTRAS AÇÕES E SERVIÇOS NÃO COMPUTADOS | 0,00 | 0,00 | 3.205,44 | 0,02 | 3.205,44 | 0,02 |
| RESTOS A PAGAR NÃO PROCESSADOS INSCRITOS INDEVIDAMENTE NO EXERCÍCIO SEM DISPONIBILIDADE FINANCEIRA ¹ | 0,00 | 0,00 | 875.890,88 | 4,25 | 875.890,88 | 4,35 |
| DESPESAS CUSTEADAS COM DISPONIBILIDADE DE CAIXA VINCULADA AOS RESTOS A PAGAR CANCELADOS ² | 0,00 | 0,00 | 290,75 | 0,00 | 290,75 | 0,00 |
| DESPESAS CUSTEADAS COM RECURSOS VINCULADOS À PARCELA DO PERCENTUAL MÍNIMO QUE NÃO FOI APLICADA EM AÇÕES E SERVIÇOS DE SAÚDE EM EXERCÍCIOS ANTERIORES ³ | 0,00 | 0,00 | 0,00 | 0,00 | 0,00 | 0,00 |
| SUPERÁVIT FINANCEIRO DE EXERCÍCIO ANTERIOR NÃO APLICADO EM AÇÕES E SERVIÇOS PÚBLICOS DE SAÚDE | 0,00 | 0,00 | 0,00 | 0,00 | 0,00 | 0,00 |
| TOTAL DAS DESPESAS COM NÃO COMPUTADAS (V) | 4.548.029,00 | 7.283.892,11 | 6.492.970,29 | 31,50 | 6.286.549,67 | 31,21 |

| | | |
|---|---|----------------------|
|  | CONSOLIDADO RELATÓRIO RESUMIDO DA EXECUÇÃO ORÇAMENTARIA DEMONSTRATIVO DAS RECEITAS E DESPESAS COM AÇÕES E SERVIÇOS PÚBLICOS DE SAÚDE ORÇAMENTO FISCAL E DA SEGURIDADE SOCIAL JANEIRO A OUTUBRO DE 2019 | Página: 2 / 2 |
|---|---|----------------------|

RREO – ANEXO 12 (LC 141/2012, art. 35)

| | | | | | | |
|---|---------------|---------------|---------------|-------|---------------|-------|
| TOTAL DAS DESPESAS COM AÇÕES E SERVIÇOS PÚBLICOS DE SAÚDE (VI) = (IV - V) | 17.103.315,00 | 17.641.315,00 | 14.119.088,25 | 68,50 | 13.858.121,00 | 68,79 |
|---|---------------|---------------|---------------|-------|---------------|-------|

| | |
|---|-------|
| PERCENTUAL DE APLICAÇÃO EM AÇÕES E SERVIÇOS PÚBLICOS DE SAÚDE SOBRE A RECEITA DE IMPOSTOS LÍQUIDA E TRANSFERÊNCIAS CONSTITUCIONAIS E LEGAIS (VII%) = (VI/(h ou i) / IIIb x 100) - LIMITE CONSTITUCIONAL | 19,44 |
|---|-------|

| | |
|--|--------------|
| VALOR REFERENTE À DIFERENÇA ENTRE O VALOR EXECUTADO E O LIMITE MÍNIMO CONSTITUCIONAL [VI/(h ou i) - (15 x IIIb)/100] | 3.163.755,33 |
|--|--------------|

| | | | | | |
|---|-----------|-------------------------|-------|---------|-------------------------------|
| EXECUÇÃO DE RESTOS A PAGAR NÃO PROCESSADOS INSCRITOS COM DISPONIBILIDADE DE CAIXA | INSCRITOS | CANCELADOS / PRESCRITOS | PAGOS | A PAGAR | PARCELA CONSIDERADA NO LIMITE |
| Inscritos em 2019 | 0,00 | 0,00 | 0,00 | 0,00 | 0,00 |

| | | | |
|--|---|---|----------------------------|
| CONTROLE DOS RESTOS A PAGAR CANCELADOS OU PRESCRITOS PARA FINS DE APLICAÇÃO DA DISPONIBILIDADE DE CAIXA CONFORME ARTIGO 24, §1º e 2º | RESTOS A PAGAR CANCELADOS OU PRESCRITOS | | |
| | Saldo Inicial | Despesas custeadas no exercício de referência (j) | Saldo Final (Não Aplicado) |
| Restos a Pagar Cancelados ou Prescritos em 2019 | 0,00 | 290,75 | -290,75 |

| | | | |
|--|---------------------|---|----------------------------|
| CONTROLE DO VALOR REFERENTE AO PERCENTUAL MÍNIMO NÃO CUMPRIDO EM EXERCÍCIOS ANTERIORES PARA FINS DE APLICAÇÃO DOS RECURSOS VINCULADOS CONFORME ARTIGOS 25 E 26 | LIMITE NÃO CUMPRIDO | | |
| | Saldo Inicial | Despesas custeadas no exercício de referência (k) | Saldo Final (Não Aplicado) |
| Diferença de limite não cumprido em 2019 | 0,00 | 0,00 | 0,00 |

| DESPESAS COM SAÚDE (Por Subfunção) | Dotação inicial | Dotação atualizada | DESPESAS EMPENHADAS | | DESPESAS LIQUIDADAS | |
|---------------------------------------|----------------------|----------------------|----------------------|---------------|----------------------|---------------|
| | | | Até o bimestre (l) | % (l/total l) | Até o bimestre (m) | % (m/total m) |
| Atenção básica | 17.670.344,00 | 20.698.578,55 | 17.285.134,48 | 83,86 | 16.919.355,84 | 83,99 |
| Assistência hospitalar e ambulatorial | 2.830.000,00 | 2.928.124,52 | 2.374.713,88 | 11,52 | 2.291.165,74 | 11,37 |
| Suporte profilático e terapêutico | 0,00 | 0,00 | 0,00 | 0,00 | 0,00 | 0,00 |
| Vigilância sanitária | 807.000,00 | 904.149,85 | 631.245,79 | 3,06 | 617.126,76 | 3,06 |
| Vigilância epidemiológica | 344.000,00 | 394.354,19 | 320.964,39 | 1,56 | 317.022,33 | 1,57 |
| Alimentação e nutrição | 0,00 | 0,00 | 0,00 | 0,00 | 0,00 | 0,00 |
| Outras subfunções | 0,00 | 0,00 | 0,00 | 0,00 | 0,00 | 0,00 |
| TOTAL | 21.651.344,00 | 24.925.207,11 | 20.612.058,54 | 100,00 | 20.144.670,67 | 100,00 |



O ÓRGÃO OFICIAL PODE SER CONSULTADO GRATUITAMENTE NOS SEGUINTE LOCAIS:

PREFEITURA MUNICIPAL DE PRUDENTÓPOLIS
CÂMARA MUNICIPAL DE PRUDENTÓPOLIS

Internet: www.prudentopolis.pr.gov.br