



Diário oficial eletrônico do município de

PRUDENTÓPOLIS

Autorizado pela Lei 2.030/2013

www.prudentopolis.pr.gov.br

TERÇA - FEIRA, 24 DE SETEMBRO DE 2019

Edição 1689
40 páginas



EXPEDIENTE

ORGÃO DE DIVULGAÇÃO DOS ATOS OFICIAIS DO MUNICÍPIO DE PRUDENTÓPOLIS - ESTADO DO PARANÁ
AUTORIZADO PELA LEI 1.431 DE 06/04/2005 E
LEI MUNICIPAL Nº 2.030/2013

ENDEREÇO ELETRÔNICO DE VEICULAÇÃO: <https://www.prudentopolis.pr.gov.br/diario-oficial/>

E-MAIL: diariooficial@prudentopolis.pr.gov.br - FONE: 42 3446 8000

COORDENAÇÃO/DIREÇÃO: Secretário Municipal de Administração

TRIAGEM EDITORIAL: Lidiane Kozak

RESPONSABILIDADE TÉCNICA: Rodrigo Augusto G. Salante - DRT Nº 1353/PR

APOIO TÉCNICO: Paulo Ariel Pechefist - Gerente do Departamento Municipal de TI

Edifício da Prefeitura Municipal
Rua Rui Barbosa, 801 - CEP: 84400-000

EQUIPE DE ADMINISTRAÇÃO DO MUNICÍPIO:

PREFEITO MUNICIPAL: Adelmo Luiz Klosowski

VICE - PREFEITO MUNICIPAL: Osnei Stadler

SECRETÁRIO MUNICIPAL DE ADMINISTRAÇÃO INTERINO: Alex Fabiano Garcia

SECRETÁRIA MUNICIPAL DE AGRICULTURA: Dayanne Louise do Prado

SECRETÁRIA MUNICIPAL DE ASSISTÊNCIA SOCIAL: Beatriz Aparecida Klosowski

SECRETÁRIA MUNICIPAL DE CULTURA: Nadir Vozivoda

SECRETÁRIA MUNICIPAL DE EDUCAÇÃO: Jane Aparecida de Souza Grande

SECRETÁRIO MUNICIPAL DE ESPORTES E RECREAÇÃO: Adriano Cardozo

SECRETÁRIO MUNICIPAL DE INDÚSTRIA, COMÉRCIO E DESENVOLVIMENTO ECONÔMICO acum. SECRETARIA MUNICIPAL DE FINANÇAS: João Carlos Bini

SECRETÁRIA MUNICIPAL DE TURISMO: Cristiane Guimarães Boiko Rossetim

SECRETÁRIO MUNICIPAL DE PLANEJAMENTO E OBRAS: Humberto José Sanches

SECRETÁRIO MUNICIPAL DE MEIO AMBIENTE: Luiz Felipe Daciuk

SECRETÁRIO MUNICIPAL DE TRANSPORTES E INFRAESTRUTURA: Luís Cesar Sanches Filho

SECRETÁRIO MUNICIPAL DE SAÚDE: Luiz Carlos Mendes Ferreira Júnior

CHEFE DE GABINETE DO PREFEITO MUNICIPAL: Alex Fabiano Garcia

CONTROLADOR GERAL DO MUNICÍPIO: Efraim Kos

PROCURADOR GERAL DO MUNICÍPIO: Gino Lucas Scherdiem

PROCURADOR GERAL DO MUNICÍPIO: Gino Lucas Scherdiem

CÂMARA MUNICIPAL DE PRUDENTÓPOLIS

Rua Rui Barbosa, 845 - CEP: 84400-000

Fone: 42 3446-8600 - Caixa Postal: 91

email: atendimento@cmprudentopolis.pr.gov.br

VEREADOR: Jaison Kuhn - Presidente

VEREADOR: Lademiro Budnik - Vice-Presidente

VEREADOR: Iroslau Woruby - 1º Secretário

VEREADOR: José Pereira Neto - 2º Secretário

VEREADORA: Soraia Valeria Bubniak

VEREADORA: Carina Gasparim Rampi

VEREADOR: Luciano Marcos Antonio

VEREADOR: Anderson Alexandre Lemos

VEREADOR: Marcos Roberto Lachovicz

VEREADOR: Audio Charachouski

VEREADOR: Osmário Batista

VEREADOR: Adão Kostecki Primo

DECRETOS

DECRETO Nº 527/2019

Exonera servidor do cargo em comissão que menciona e dá outras providências.

O Prefeito Municipal de Prudentópolis, Estado do Paraná, no uso de suas atribuições legais, com fulcro no artigo 55, inciso IX da Lei Orgânica Municipal;

DECRETA

Art. 1º. Fica exonerado o servidor **Meron Elizio Ternowski**, ocupante do cargo em comissão de *Gerente do Departamento de Obras*, do Quadro de Pessoal do Executivo Municipal.

Art. 2º. Este Decreto entra em vigor a partir dessa data.

Secretaria Municipal de Administração, 23 de setembro de 2019.

Adelmo Luiz Klosowski
Prefeito Municipal

Alex Fabiano Garcia
Secretário Municipal de Administração

LICITAÇÕES

REPUBLICADO POR INCORREÇÃO AVISO DE PREGÃO PRESENCIAL Nº 128/2019

OBJETO: Aquisição de camisetas destinadas a Campanha Outubro Rosa, originária da Secretaria Municipal de Saúde.

PREÇO MÁXIMO ADMITIDO: R\$ 8.957,50 (Oito mil, novecentos e cinquenta e sete reais e cinquenta centavos).

DATA DA SESSÃO: 07 de outubro de 2019 às 08:30hrs,

INFORMAÇÕES: O edital poderá ser obtido no site www.prudentopolis.pr.gov.br e demais informações junto ao Depto de Licitações da Prefeitura Municipal de Prudentópolis, localizado na Rua Rui Barbosa, nº 801, Centro, Prudentópolis - Pr, CEP 84400-000, fone (42) 3446-8007 de segunda à sexta-feira, no horário das 08:00 horas às 12:00 horas e das 13:00 horas às 17:00 horas.

Lidiane Campagnaro
Pregoeira

Vanessa Ap. Becher Sass
Resp. pela Elaboração do Edital

Extrato de Inexigibilidade nº 061/2019.

Contrato nº 248/2019.

Motivação: artigo 25, II c/c art. 13, VI, e artigo 62 §4º da Lei nº 8.666/93.

Objeto: Inscrição de 03 (três) servidores que atuam junto ao Departamento de Recursos Humanos, para a capacitação "E-Social", que ocorrerá em Curitiba, nos dias 25 e 26 de setembro de 2019.

Adjudicatário: **ORDEM MAIS CURSOS PREPARATÓRIOS PARA CONCURSOS LTDA**

Valor: R\$ 2.310,00 (Dois mil trezentos e dez reais)

Data: 24 de setembro de 2019.

Vigência: 90 (noventa) dias

Fiscal: Paula Francinetti Machado Becher


Fiscal Substituto: Joana Elvira Denczuk

Gestor: Secretário Municipal de Administração, Alex Fabiano Garcia






SECRETARIA DE FINANÇAS

	CONSOLIDADO RELATÓRIO RESUMIDO DA EXECUÇÃO ORÇAMENTÁRIA BALANÇO ORÇAMENTÁRIO - DESPESA ORÇAMENTO FISCAL E DA SEGURIDADE SOCIAL JULHO A AGOSTO DE 2019	Página: 1 / 1
---	--	----------------------

RREO - Anexo 1 (LRF, Art. 52, inciso I, alíneas "a" e "b" do inciso II e §1º)

DESPESAS	Dotação inicial (d)	Dotação atualizada (e)	DESPESAS EMPENHADAS		Saldo (g) = (e-f)	DESPESAS LIQUIDADAS		Saldo (i) = (e-h)	Despesa pagas até o bimestre (j)
			No bimestre	Até bimestre (f)		No bimestre	Até bimestre (h)		
DESPESAS (EXCETO INTRA-ORÇAMENTÁRIAS) (VIII)	143.853.295,00	153.453.812,41	24.418.335,72	89.441.090,30	64.012.722,11	24.067.154,75	83.587.262,57	69.866.549,84	80.331.240,06
DESPESAS CORRENTES	109.288.723,00	113.424.381,36	19.856.763,09	73.826.712,72	39.597.668,64	19.371.463,98	70.604.087,57	42.820.293,79	68.118.581,46
PESSOAL E ENCARGOS SOCIAIS	61.192.236,00	61.032.260,52	10.219.304,03	38.898.375,22	22.133.885,30	10.219.304,03	38.898.375,22	22.133.885,30	38.711.894,99
JUROS E ENCARGOS DA DÍVIDA	797.000,00	797.000,00	170.730,07	631.653,43	165.346,57	170.730,07	631.653,43	165.346,57	631.653,43
OUTRAS DESPESAS CORRENTES	47.299.487,00	51.595.120,84	9.466.728,99	34.296.684,07	17.298.436,77	8.981.429,88	31.074.058,92	20.521.061,92	28.775.033,04
DESPESAS DE CAPITAL	27.734.572,00	33.199.431,05	4.561.572,63	15.614.377,58	17.585.053,47	4.695.690,77	12.983.175,00	20.216.256,05	12.212.658,60
INVESTIMENTOS	26.454.572,00	31.999.431,05	4.275.645,40	14.605.428,61	17.394.002,44	4.409.763,54	11.974.226,03	20.025.205,02	11.203.709,63
INVERSÕES FINANCEIRAS	0,00	0,00	0,00	0,00	0,00	0,00	0,00	0,00	0,00
AMORTIZAÇÃO DA DÍVIDA / REFINANCIAMENTO DA DÍVIDA	1.280.000,00	1.200.000,00	285.927,23	1.008.948,97	191.051,03	285.927,23	1.008.948,97	191.051,03	1.008.948,97
RESERVA DE CONTINGÊNCIA	6.830.000,00	6.830.000,00	0,00	0,00	6.830.000,00	0,00	0,00	6.830.000,00	0,00
RESERVA DE CONTINGÊNCIA	6.830.000,00	6.830.000,00	0,00	0,00	6.830.000,00	0,00	0,00	6.830.000,00	0,00
DESPESAS INTRA-ORÇAMENTÁRIAS (IX)	6.146.705,00	6.160.705,00	859.970,56	3.320.371,39	2.840.333,61	859.970,56	3.320.371,39	2.840.333,61	2.909.351,14
SUBTOTAL DAS DESPESAS (X) = (VIII + IX)	150.000.000,00	159.614.517,41	25.278.306,28	92.761.461,69	66.853.055,72	24.927.125,31	86.907.633,96	72.706.883,45	83.240.591,20
AMORTIZAÇÃO DA DÍVIDA - REFINANCIAMENTO (XI)	0,00	0,00	0,00	0,00	0,00	0,00	0,00	0,00	0,00
Amortização da Dívida Interna	0,00	0,00	0,00	0,00	0,00	0,00	0,00	0,00	0,00
Dívida Mobiliária	0,00	0,00	0,00	0,00	0,00	0,00	0,00	0,00	0,00
Outras Dívidas	0,00	0,00	0,00	0,00	0,00	0,00	0,00	0,00	0,00
Amortização da Dívida Externa	0,00	0,00	0,00	0,00	0,00	0,00	0,00	0,00	0,00
Dívida Mobiliária	0,00	0,00	0,00	0,00	0,00	0,00	0,00	0,00	0,00
Outras Dívidas	0,00	0,00	0,00	0,00	0,00	0,00	0,00	0,00	0,00
SUBTOTAL COM REFINANCIAMENTO (XII) = (X + XI)	150.000.000,00	159.614.517,41	25.278.306,28	92.761.461,69	66.853.055,72	24.927.125,31	86.907.633,96	72.706.883,45	83.240.591,20
SUPERÁVIT (XIII)	0,00	0,00	1.254.093,10	4.456.806,71	(4.456.806,71)	1.605.274,07	10.310.634,44	(10.310.634,44)	13.977.677,20
TOTAL (XIV) = (XII + XIII)	150.000.000,00	159.614.517,41	26.532.399,38	97.218.268,40	62.396.249,01	26.532.399,38	97.218.268,40	62.396.249,01	97.218.268,40
RESERVA DO RPPS	0,00	0,00	928.756,77	7.871.396,47	(7.871.396,47)	928.756,77	7.871.396,47	(7.871.396,47)	7.871.621,47



	CONSOLIDADO RELATÓRIO RESUMIDO DA EXECUÇÃO ORÇAMENTARIA BALANÇO ORÇAMENTÁRIO - DESPESAS INTRA-ORÇAMENTÁRIAS ORÇAMENTO FISCAL E DA SEGURIDADE SOCIAL JULHO A AGOSTO DE 2019	Página: 1 / 1
--	---	----------------------

RREO - Anexo 1 (LRF, Art. 52, inciso I, alíneas "a" e "b" do inciso II e §1º)

DESPESAS INTRA-ORÇAMENTÁRIAS	Dotação inicial (d)	Dotação atualizada (e)	DESPESAS EMPENHADAS		Saldo (g) = (e-f)	DESPESAS LIQUIDADAS		Saldo (i) = (e-h)	Despesa pagas até o bimestre (j)
			No bimestre	Até bimestre (f)		No bimestre	Até bimestre (h)		
DESPESAS CORRENTES (I)	6.146.705,00	6.160.705,00	859.970,56	3.320.371,39	2.840.333,61	859.970,56	3.320.371,39	2.840.333,61	2.909.351,14
PESSOAL E ENCARGOS SOCIAIS	5.496.705,00	5.510.705,00	859.970,56	3.320.371,39	2.190.333,61	859.970,56	3.320.371,39	2.190.333,61	2.909.351,14
JUROS E ENCARGOS DA DÍVIDA	0,00	0,00	0,00	0,00	0,00	0,00	0,00	0,00	0,00
OUTRAS DESPESAS CORRENTES	650.000,00	650.000,00	0,00	0,00	650.000,00	0,00	0,00	650.000,00	0,00
DESPESAS DE CAPITAL (II)	0,00	0,00	0,00	0,00	0,00	0,00	0,00	0,00	0,00
INVESTIMENTOS	0,00	0,00	0,00	0,00	0,00	0,00	0,00	0,00	0,00
INVERSÕES FINANCEIRAS	0,00	0,00	0,00	0,00	0,00	0,00	0,00	0,00	0,00
AMORTIZAÇÃO DA DÍVIDA / REFINANCIAMENTO DA DÍVIDA	0,00	0,00	0,00	0,00	0,00	0,00	0,00	0,00	0,00
SUBTOTAL DAS DESPESAS (III) = (I + II)	6.146.705,00	6.160.705,00	859.970,56	3.320.371,39	2.840.333,61	859.970,56	3.320.371,39	2.840.333,61	2.909.351,14
SUPERÁVIT (IV)	0,00	0,00	13.041,00	31.898,77	(31.898,77)	13.041,00	31.898,77	(31.898,77)	442.919,02
TOTAL (V) = (III + IV)	6.146.705,00	6.160.705,00	873.011,56	3.352.270,16	2.808.434,84	873.011,56	3.352.270,16	2.808.434,84	3.352.270,16



CONSOLIDADO
RELATÓRIO RESUMIDO DA EXECUÇÃO ORÇAMENTÁRIA
BALANÇO ORÇAMENTÁRIO - RECEITAS
ORÇAMENTO FISCAL E DA SEGURIDADE SOCIAL
JULHO A AGOSTO DE 2019

RREO - Anexo 1 (LRF, Art. 52, inciso I, alíneas "a" e "b" do inciso II e §1º)

Página: 2 / 2

RECEITAS	Previsão Inicial	Previsão atualizada(a)	Receitas realizadas				Saldo a realizar (a - c)
			No bimestre (b)	% (b/a)	Até o bimestre (c)	% (c/a)	
OUTRAS RECEITAS DE CAPITAL	0,00	0,00	0,00	0,00	0,00	0,00	0,00
INTEGRALIZAÇÃO DE CAPITAL SOCIAL	0,00	0,00	0,00	0,00	0,00	0,00	0,00
RESGATE DE TÍTULOS DO TESOURO	0,00	0,00	0,00	0,00	0,00	0,00	0,00
DEMAIS RECEITAS DE CAPITAL	0,00	0,00	0,00	0,00	0,00	0,00	0,00
RECEITAS INTRA-ORÇAMENTÁRIAS (II)	5.360.000,00	5.360.000,00	873.011,56	16,29	3.352.270,16	62,54	2.007.729,84
SUBTOTAL DAS RECEITAS (III)=(I+II)	150.000.000,00	154.235.224,70	26.532.399,38	17,20	97.218.268,40	63,03	57.016.956,30
OPERAÇÕES DE CRÉDITO - REFINANCIAMENTO (IV)	0,00	0,00	0,00	0,00	0,00	0,00	0,00
OPERAÇÕES DE CRÉDITO INTERNAS	0,00	0,00	0,00	0,00	0,00	0,00	0,00
MOBILIÁRIA	0,00	0,00	0,00	0,00	0,00	0,00	0,00
CONTRATUAL	0,00	0,00	0,00	0,00	0,00	0,00	0,00
OPERAÇÕES DE CRÉDITO EXTERNAS	0,00	0,00	0,00	0,00	0,00	0,00	0,00
MOBILIÁRIA	0,00	0,00	0,00	0,00	0,00	0,00	0,00
CONTRATUAL	0,00	0,00	0,00	0,00	0,00	0,00	0,00
SUBTOTAL COM REFINANCIAMENTO (V) = (III+IV)	150.000.000,00	154.235.224,70	26.532.399,38	17,20	97.218.268,40	63,03	57.016.956,30
DÉFICIT (VI)	0,00	0,00	0,00		0,00		0,00
TOTAL (VII) = (V + VI)	150.000.000,00	154.235.224,70	26.532.399,38	17,20	97.218.268,40	63,03	57.016.956,30
SALDO DE EXERCÍCIOS ANTERIORES	0,00	5.667.422,50	0,00	0,00	5.667.422,50	100,00	0,00
RECURSOS ARRECADADOS EM EXERCÍCIOS	0,00	0,00	0,00	0,00	0,00	0,00	0,00
SUPERÁVIT FINANCEIRO	0,00	5.667.422,50	0,00	0,00	5.667.422,50	100,00	0,00



CONSOLIDADO
RELATÓRIO RESUMIDO DA EXECUÇÃO ORÇAMENTÁRIA
BALANÇO ORÇAMENTÁRIO - RECEITAS INTRA-ORÇAMENTÁRIAS
ORÇAMENTO FISCAL E DA SEGURIDADE SOCIAL
JULHO A AGOSTO DE 2019

RREO - Anexo 1 (LRF, Art. 52, inciso I, alíneas "a" e "b" do inciso II e §1º)

Página: 1 / 1

RECEITAS INTRA-ORÇAMENTÁRIAS	Previsão Inicial	Previsão atualizada(a)	Receitas realizadas				Saldo a realizar (a - c)
			No bimestre (b)	% (b/a)	Até o bimestre (c)	% (c/a)	
CONTRIBUIÇÃO PATRONAL RPPS	5.360.000,00	5.360.000,00	873.011,56	16,29	3.352.270,16	62,54	2.007.729,84
CONTRIBUIÇÃO PATRONAL RPPS	5.360.000,00	5.360.000,00	873.011,56	16,29	3.352.270,16	62,54	2.007.729,84
CONTRIBUIÇÃO PATRONAL RPPS	5.360.000,00	5.360.000,00	873.011,56	16,29	3.352.270,16	62,54	2.007.729,84
SUBTOTAL DAS RECEITAS (III)=(I+II)	5.360.000,00	5.360.000,00	873.011,56	16,29	3.352.270,16	62,54	2.007.729,84
DÉFICIT (IV)	786.705,00	800.705,00	0,00		0,00		0,00
TOTAL(V) = (III + IV)	6.146.705,00	6.160.705,00	873.011,56	14,17	3.352.270,16	54,41	2.007.729,84



CONSOLIDADO
RELATÓRIO RESUMIDO DA EXECUÇÃO ORÇAMENTÁRIA
DEMONSTRATIVO DAS PARCERIAS PÚBLICO-PRIVADAS
ORÇAMENTO FISCAL E DA SEGURIDADE SOCIAL
2019

Página: 1 / 1

RREO – Anexo 13 (Lei nº 11.079, de 30.12.2004, arts. 22, 25 e 28)

R\$ 1,00

IMPACTOS DAS CONTRATAÇÕES DE PPP	SALDO TOTAL EM 31 DE DEZEMBRO DO EXERCÍCIO ANTERIOR (a)	REGISTROS EFETUADOS EM 2019	
		No bimestre	Até o bimestre (b)
TOTAL DE ATIVOS	0,00	0,00	0,00
Ativos Contabilizados na SPE	0,00	0,00	0,00
TOTAL DE PASSIVOS	0,00	0,00	0,00
Obrigações decorrentes de Ativos Constituídos pela SPE	0,00	0,00	0,00
Provisões de PPP	0,00	0,00	0,00
Outros Passivos	0,00	0,00	0,00
ATOS POTENCIAIS PASSIVOS	0,00	0,00	0,00
Obrigações Contratuais	0,00	0,00	0,00
Riscos não Provisionados	0,00	0,00	0,00
Garantias Concedidas	0,00	0,00	0,00
Outros Passivos Contingentes	0,00	0,00	0,00

DESPESAS DE PPP	EXERCÍCIO ANTERIOR	EXERCÍCIO CORRENTE (EC)	2020	2021	2022	2023	2024	2025	2026	2027	2028
Do Ente Federado, exceto estatais não dependentes (I) Das Estatais Não-dependentes	0,00	0,00	0,00	0,00	0,00	0,00	0,00	0,00	0,00	0,00	0,00
TOTAL DAS DESPESAS	0,00	0,00	0,00	0,00	0,00	0,00	0,00	0,00	0,00	0,00	0,00
PPP A CONTRATAR (II)	0,00	0,00	0,00	0,00	0,00	0,00	0,00	0,00	0,00	0,00	0,00
RECEITA CORRENTE LÍQUIDA (RCL) (III)	113.184.751,83	82.691.723,29	0,00	0,00	0,00	0,00	0,00	0,00	0,00	0,00	0,00
TOTAL DAS DESPESAS CONSIDERADAS PARA O LIMITE (IV = I + II)	0,00	0,00	0,00	0,00	0,00	0,00	0,00	0,00	0,00	0,00	0,00
TOTAL DAS DESPESAS / RCL (%) (V = IV / III)	0,00	0,00	0,00	0,00	0,00	0,00	0,00	0,00	0,00	0,00	0,00

Nota:



INSTITUTO DE PREVIDÊNCIA DE PRUDENTÓPOLIS
RELATÓRIO RESUMIDO DA EXECUÇÃO ORÇAMENTÁRIA
DEMONSTRATIVO DAS RECEITAS E DESPESAS PREVIDENCIÁRIAS
ORÇAMENTO FISCAL E DA SEGURIDADE SOCIAL
JANEIRO A AGOSTO DE 2019

RREO - Anexo 4 (LRF, Art. 53, inciso II)

Página: 1 / 3

PLANO PREVIDENCIÁRIO					
RECEITAS PREVIDENCIÁRIAS - RPPS	PREVISÃO INICIAL	PREVISÃO ATUALIZADA	RECEITAS REALIZADAS		
			Até o Bimestre Exercício	Até o Bimestre Exercício Anterior	
RECEITAS CORRENTES (I)	16.200.000,00	16.200.000,00	13.572.356,96	7.765.647,20	
Receita de Contribuições dos Segurados	3.750.000,00	3.750.000,00	2.349.040,96	2.191.381,51	
Civil	3.750.000,00	3.750.000,00	2.349.040,96	2.191.381,51	
Ativo	3.740.000,00	3.740.000,00	2.338.495,10	2.187.453,96	
Inativo	10.000,00	10.000,00	10.545,86	3.927,55	
Pensionista	0,00	0,00	0,00	0,00	
Militar	0,00	0,00	0,00	0,00	
Ativo	0,00	0,00	0,00	0,00	
Inativo	0,00	0,00	0,00	0,00	
Pensionista	0,00	0,00	0,00	0,00	
Receita de Contribuições Patronais	5.360.000,00	5.360.000,00	3.352.270,16	3.136.262,88	
Civil	5.360.000,00	5.360.000,00	3.352.270,16	3.136.262,88	
Ativo	5.360.000,00	5.360.000,00	3.352.270,16	3.136.262,88	
Inativo	0,00	0,00	0,00	0,00	
Pensionista	0,00	0,00	0,00	0,00	
Militar	0,00	0,00	0,00	0,00	
Ativo	0,00	0,00	0,00	0,00	
Inativo	0,00	0,00	0,00	0,00	
Pensionista	0,00	0,00	0,00	0,00	
Receita Patrimonial	7.030.000,00	7.030.000,00	7.794.642,51	2.406.732,14	
Receitas Imobiliárias	0,00	0,00	0,00	0,00	
Receitas de Valores Mobiliários	7.030.000,00	7.030.000,00	7.794.642,51	2.406.732,14	
Outras Receitas Patrimoniais	0,00	0,00	0,00	0,00	
Receita de Serviços	0,00	0,00	0,00	0,00	
Outras Receitas Correntes	60.000,00	60.000,00	76.403,33	31.270,67	
Compensação Previdenciária do RGPS para o RPPS	60.000,00	60.000,00	76.403,33	27.547,92	
Aportes Periódicos para Amortização de Déficit Atuarial do RPPS (II) ¹	0,00	0,00	0,00	0,00	
Demais Receitas Correntes	0,00	0,00	0,00	3.722,75	
RECEITAS DE CAPITAL (III)	0,00	0,00	0,00	0,00	
Alienação de Bens, Direitos e Ativos	0,00	0,00	0,00	0,00	
Amortização de Empréstimos	0,00	0,00	0,00	0,00	
Outras Receitas de Capital	0,00	0,00	0,00	0,00	
TOTAL DAS RECEITAS PREVIDENCIÁRIAS RPPS - (IV) = (I + III - II)	16.200.000,00	16.200.000,00	13.572.356,96	7.765.647,20	

DESPESAS PREVIDENCIÁRIAS - RPPS	DOTAÇÃO INICIAL	DOTAÇÃO ATUALIZADA	DESPESAS EMPENHADAS		DESPESAS LIQUIDADAS	
			Até o Bimestre Exercício	Até o Bimestre Exercício Anterior	Até o Bimestre Exercício	Até o Bimestre Exercício Anterior
ADMINISTRAÇÃO (V)	1.590.000,00	1.640.000,00	179.541,97	121.374,94	179.541,97	121.374,94
Despesas Correntes	1.500.000,00	1.550.000,00	179.331,97	121.074,94	179.331,97	121.074,94
Despesas de Capital	90.000,00	90.000,00	210,00	300,00	210,00	300,00
PREVIDÊNCIA (VI)	9.180.000,00	9.130.000,00	5.521.418,52	4.098.391,24	5.521.418,52	4.098.391,24
Benefícios - Civil	8.530.000,00	8.480.000,00	5.521.418,52	4.098.391,24	5.521.418,52	4.098.391,24
Aposentadorias	7.150.000,00	7.100.000,00	4.728.686,15	3.480.516,40	4.728.686,15	3.480.516,40
Pensões	1.280.000,00	1.280.000,00	785.314,30	608.761,56	785.314,30	608.761,56
Outros Benefícios Previdenciários	100.000,00	100.000,00	7.418,07	9.113,28	7.418,07	9.113,28
Benefícios - Militar	0,00	0,00	0,00	0,00	0,00	0,00
Reformas	0,00	0,00	0,00	0,00	0,00	0,00
Pensões	0,00	0,00	0,00	0,00	0,00	0,00
Outros Benefícios Previdenciários	0,00	0,00	0,00	0,00	0,00	0,00
Outras Despesas Previdenciárias	650.000,00	650.000,00	0,00	0,00	0,00	0,00
Compensação Previdenciária do RGPS para o RPPS	650.000,00	650.000,00	0,00	0,00	0,00	0,00
Demais Despesas Previdenciárias	0,00	0,00	0,00	0,00	0,00	0,00
TOTAL DAS DESPESAS PREVIDENCIÁRIAS RPPS (VII) = (V + VI)	10.770.000,00	10.770.000,00	5.700.960,49	4.219.766,18	5.700.960,49	4.219.766,18
RESULTADO PREVIDENCIÁRIO (VIII) = (IV - VII)²	5.430.000,00	5.430.000,00	7.871.396,47	3.545.881,02	7.871.396,47	3.545.881,02

RECURSOS RPPS ARRECADADOS EM EXERCÍCIOS ANTERIORES	PREVISÃO ORÇAMENTÁRIA
VALOR	0,00

RESERVA ORÇAMENTÁRIA DO RPPS	PREVISÃO ORÇAMENTÁRIA
VALOR	0,00

APORTES DE RECURSOS PARA O PLANO PREVIDENCIÁRIO DO RPPS	APORTES REALIZADOS



INSTITUTO DE PREVIDÊNCIA DE PRUDENTÓPOLIS
RELATÓRIO RESUMIDO DA EXECUÇÃO ORÇAMENTÁRIA
DEMONSTRATIVO DAS RECEITAS E DESPESAS PREVIDENCIÁRIAS
ORÇAMENTO FISCAL E DA SEGURIDADE SOCIAL
JANEIRO A AGOSTO DE 2019

RREO - Anexo 4 (LRF, Art. 53, inciso II)

Página: 3 / 3

DESPESAS PREVIDENCIÁRIAS - RPPS	DOTAÇÃO INICIAL	DOTAÇÃO ATUALIZADA	DESPESAS EMPENHADAS		DESPESAS LIQUIDADAS	
			Até o Bimestre Exercício	Até o Bimestre Exercício Anterior	Até o Bimestre Exercício	Até o Bimestre Exercício Anterior
Compensação Previdenciária do RGPS para o RPPS	0,00	0,00	0,00	0,00	0,00	0,00
Demais Despesas Previdenciárias	0,00	0,00	0,00	0,00	0,00	0,00
TOTAL DAS DESPESAS PREVIDENCIÁRIAS RPPS (XIV) = (XII + XIII)	0,00	0,00	0,00	0,00	0,00	0,00
RESULTADO PREVIDENCIÁRIO (XV) = (XI - XIV)*	0,00	0,00	0,00	0,00	0,00	0,00

APORTES DE RECURSOS PARA O PLANO PREVIDENCIÁRIO DO RPPS	APORTES REALIZADOS
Recursos para Cobertura de Insuficiências Financeiras	0,00
Recursos para Formação de Reserva	0,00



CONSOLIDADO
RELATÓRIO DE GESTÃO FISCAL - CONSOLIDADO
DEMONSTRATIVO DA DESPESA COM PESSOAL
ORÇAMENTO FISCAL E DA SEGURIDADE SOCIAL
SETEMBRO/2018 A AGOSTO/2019

Página: 1 / 2


1,00

RGF - ANEXO 1 (LRF, art. 55, inciso I, alínea "a")

DESPESA COM PESSOAL	DESPESAS EXECUTADAS (Últimos 12 Meses)													INSCRITAS EM RESTOS A PAGAR NÃO PROCESSADOS (b)
	LIQUIDADAS													
	09/2018	10/2018	11/2018	12/2018	01/2019	02/2019	03/2019	04/2019	05/2019	06/2019	07/2019	08/2019	TOTAL (ÚLTIMOS 12 MESES) (a)	
DESPESA BRUTA COM PESSOAL (I)	4.744.712,09	4.789.641,81	4.811.327,59	8.960.072,70	5.476.611,95	5.065.432,09	5.129.071,24	5.107.077,72	5.097.416,30	5.263.862,72	5.928.299,09	5.150.975,50	65.524.500,80	0,00
Pessoal Ativo	4.204.820,14	4.242.991,14	4.253.309,46	7.895.575,46	4.816.379,40	4.466.029,48	4.412.693,68	4.479.871,88	4.465.133,89	4.566.343,22	4.980.828,58	4.517.466,03	57.301.442,36	0,00
Vencimentos, Vantagens e Outras Despesas Variáveis	3.659.499,96	3.692.122,13	3.706.757,11	6.833.840,97	4.237.007,11	3.886.223,22	3.836.284,03	3.901.666,52	3.889.717,75	3.945.154,14	4.367.688,18	3.947.518,41	49.903.479,53	0,00
Obrigações Patronais	539.454,73	544.808,91	539.511,26	1.053.608,24	573.126,85	573.269,59	569.819,07	572.004,21	569.289,15	614.804,87	608.876,40	564.620,28	7.323.193,56	0,00
Benefícios Previdenciários	5.865,45	6.060,10	7.041,09	8.126,25	6.245,44	6.536,67	6.590,58	6.201,15	6.126,99	6.384,21	4.264,00	5.327,34	74.769,27	0,00
Pessoal Inativo e Pensionistas	539.891,95	546.650,67	558.018,13	1.064.497,24	660.232,55	599.402,61	716.377,56	627.205,84	632.282,41	697.519,50	947.470,51	633.509,47	8.223.058,44	0,00
Aposentadorias, Reserva e Reformas	459.687,95	467.724,07	479.091,53	909.851,65	516.446,81	516.152,24	616.842,16	544.497,67	549.574,24	612.053,49	822.870,63	550.248,91	7.045.041,35	0,00
Pensões	80.204,00	78.926,60	78.926,60	154.645,59	143.785,74	83.250,37	99.535,40	82.708,17	82.708,17	85.466,01	124.599,88	83.260,56	1.178.017,09	0,00
Outros Benefícios Previdenciários	0,00	0,00	0,00	0,00	0,00	0,00	0,00	0,00	0,00	0,00	0,00	0,00	0,00	0,00
Outras despesas de pessoal decorrentes de contratos de terceirização ou de contratação de forma indireta (§ 1º do art. 18 da LRF)	0,00	0,00	0,00	0,00	0,00	0,00	0,00	0,00	0,00	0,00	0,00	0,00	0,00	0,00
Outras Despesas de Pessoal Decorrentes de Contratos de Terceirização (exceto elemento 34)	0,00	0,00	0,00	0,00	0,00	0,00	0,00	0,00	0,00	0,00	0,00	0,00	0,00	0,00
DESPESAS NÃO COMPUTADAS (§ 1º do art. 19 da LRF) (II)	549.255,11	547.789,83	559.157,29	1.066.775,56	667.359,37	600.604,42	717.786,58	634.185,00	633.484,22	711.630,59	958.814,34	633.509,47	8.280.351,78	0,00
Indenizações por Demissão e Incentivos à Demissão Voluntária	0,00	0,00	0,00	0,00	0,00	0,00	0,00	0,00	0,00	0,00	0,00	0,00	0,00	0,00
Decorrentes de Decisão Judicial de período anterior ao da apuração	8.224,00	0,00	0,00	0,00	5.925,01	0,00	0,00	5.777,35	0,00	12.909,28	11.343,83	0,00	44.179,47	0,00
Despesas de Exercícios Anteriores de período anterior ao da apuração	0,00	0,00	0,00	0,00	0,00	0,00	0,00	0,00	0,00	0,00	0,00	0,00	0,00	0,00
Inativos e Pensionistas com Recursos Vinculados	541.031,11	547.789,83	559.157,29	1.066.775,56	661.434,36	600.604,42	717.786,58	628.407,65	633.484,22	698.721,31	947.470,51	633.509,47	8.236.172,31	0,00
Instrução Normativa TCE/PR 56/2011	0,00	0,00	0,00	0,00	0,00	0,00	0,00	0,00	0,00	0,00	0,00	0,00	0,00	0,00
Pensionistas	0,00	0,00	0,00	0,00	0,00	0,00	0,00	0,00	0,00	0,00	0,00	0,00	0,00	0,00
IRRF	0,00	0,00	0,00	0,00	0,00	0,00	0,00	0,00	0,00	0,00	0,00	0,00	0,00	0,00
DESPESA LÍQUIDA COM PESSOAL (III) = (I - II)	4.195.456,98	4.241.851,98	4.252.170,30	7.893.297,14	4.809.252,58	4.464.827,67	4.411.284,66	4.472.892,72	4.463.932,08	4.552.232,13	4.969.484,75	4.517.466,03	57.244.149,02	0,00

APURAÇÃO DO CUMPRIMENTO DO LIMITE LEGAL	VALOR	% SOBRE A RCL AJUSTADA
RECEITA CORRENTE LÍQUIDA - RCL (IV)	110.534.308,82	
(-) Transferências obrigatórias da União relativas às emendas individuais (V) (§ 13, art. 166 da CF)	1.300.000,00	
= RECEITA CORRENTE LÍQUIDA AJUSTADA (VI)	109.234.308,82	
DESPESA TOTAL COM PESSOAL - DTP (VII) = (III a + III b)	57.244.149,02	52,4%
LIMITE MÁXIMO (VIII) (incisos I, II e III, art. 20 da LRF)	58.986.526,76	54%
LIMITE PRUDENCIAL (IX) = (0,95 x VIII) (parágrafo único do art. 22 da LRF)	56.037.200,42	51,3%
LIMITE DE ALERTA (X) = (0,90 x VIII) (inciso II do §1º do art. 59 da LRF)	53.087.874,09	48,6%



	CONSOLIDADO RELATÓRIO DE GESTÃO FISCAL - CONSOLIDADO DEMONSTRATIVO DA DESPESA COM PESSOAL ORÇAMENTO FISCAL E DA SEGURIDADE SOCIAL SETEMBRO/2018 A AGOSTO/2019
--	--

Página: 2 / 2

RGF - ANEXO 1 (LRF, art. 55, inciso I, alínea "a")

1,00

DESPESA COM PESSOAL	DESPESAS EXECUTADAS (Últimos 12 Meses)													INSCRITAS EM RESTOS A PAGAR NÃO PROCESSADOS (b)
	LIQUIDADAS													
	09/2018	10/2018	11/2018	12/2018	01/2019	02/2019	03/2019	04/2019	05/2019	06/2019	07/2019	08/2019	TOTAL (ÚLTIMOS 12 MESES) (a)	



CONSOLIDADO
RELATÓRIO RESUMIDO DA EXECUÇÃO ORÇAMENTARIA
DEMONSTRATIVO DA EXECUÇÃO DAS DESPESAS POR FUNÇÃO
ORÇAMENTO FISCAL E DA SEGURIDADE SOCIAL
JULHO A AGOSTO DE 2019

Página: 1 / 1

RREO - Anexo 2 (LRF, Art. 52, inciso II, alínea "c")

FUNÇÃO	DOTAÇÃO INICIAL	DOTAÇÃO ATUALIZADA (a)	DESPESAS EMPENHADAS			SALDO (c) = (a-b)	DESPESAS LIQUIDADAS			SALDO (e) = (a-d)
			No bimestre	Até o bimestre (b)	% (b/total b)		No bimestre	Até o bimestre (d)	% (d/total d)	
DESPESAS (EXCETO INTRA-ORÇAMENTÁRIAS (I))	143.853.295,00	153.453.812,41	24.418.335,72	89.441.090,30	96,42	64.012.722,11	24.067.154,75	83.587.262,57	96,18	69.866.549,84
LEGISLATIVA	3.660.000,00	3.660.000,00	0,00	0,00	0,00	3.660.000,00	0,00	0,00	0,00	3.660.000,00
ADMINISTRAÇÃO	9.071.000,00	9.678.500,00	1.746.262,05	6.180.174,68	6,66	3.498.325,32	1.613.641,66	5.835.766,73	6,71	3.842.733,27
SEGURANÇA PÚBLICA	236.000,00	280.000,00	45.390,26	200.089,86	0,22	79.910,14	45.852,69	197.567,25	0,23	82.432,75
ASSISTÊNCIA SOCIAL	6.275.650,00	6.883.338,16	1.067.662,06	4.703.847,28	5,07	2.179.490,88	1.084.879,91	4.440.543,67	5,11	2.442.794,49
PREVIDÊNCIA SOCIAL	9.598.000,00	9.598.000,00	1.584.273,72	5.536.722,11	5,97	4.061.277,89	1.584.273,72	5.536.722,11	6,37	4.061.277,89
SAÚDE	20.230.344,00	22.209.257,11	4.031.627,13	15.875.355,67	17,11	6.333.901,44	4.167.651,07	15.498.304,04	17,83	6.710.953,07
EDUCAÇÃO	34.335.470,00	35.588.725,70	5.282.132,35	22.473.352,96	24,23	13.115.372,74	5.836.163,33	21.911.436,83	25,21	13.677.288,87
CULTURA	825.000,00	795.000,00	144.243,48	456.924,51	0,49	338.075,49	151.829,72	445.898,87	0,51	349.101,13
URBANISMO	29.986.494,00	34.284.741,93	5.104.570,79	15.825.612,07	17,06	18.459.129,86	4.411.108,93	13.259.855,45	15,26	21.024.886,48
HABITAÇÃO	3.000,00	3.000,00	0,00	0,00	0,00	3.000,00	0,00	0,00	0,00	3.000,00
GESTÃO AMBIENTAL	2.088.970,00	2.528.970,00	230.483,57	1.812.017,24	1,95	716.952,76	310.170,07	1.460.806,16	1,68	1.068.163,84
AGRICULTURA	1.944.000,00	1.133.986,30	143.566,07	736.964,82	0,79	397.021,48	329.851,03	709.596,31	0,82	424.389,99
INDÚSTRIA	1.007.000,00	1.428.000,00	1.007.008,66	1.214.398,49	1,31	213.601,51	630.569,78	837.620,21	0,96	590.379,79
COMÉRCIO E SERVIÇOS	1.307.000,00	1.305.044,54	494.900,33	997.965,66	1,08	307.078,88	500.378,61	922.710,38	1,06	382.334,16
TRANSPORTE	11.511.367,00	12.007.867,00	2.537.393,25	9.637.556,89	10,39	2.370.310,11	2.489.293,72	8.834.481,09	10,17	3.173.385,91
DESPORTO E LAZER	1.099.000,00	1.369.000,00	306.939,29	1.018.768,75	1,10	350.231,25	219.607,82	924.614,16	1,06	444.385,84
ENCARGOS ESPECIAIS	3.845.000,00	3.870.381,67	691.882,69	2.771.339,31	2,99	1.099.042,36	691.882,69	2.771.339,31	3,19	1.099.042,36
RESERVA DE CONTINGÊNCIA	6.830.000,00	6.830.000,00	0,00	0,00	0,00	6.830.000,00	0,00	0,00	0,00	6.830.000,00
DESPESAS (INTRA-ORÇAMENTÁRIAS) (II)	6.146.705,00	6.160.705,00	859.970,56	3.320.371,39	3,58	2.840.333,61	859.970,56	3.320.371,39	3,82	2.840.333,61
TOTAL III = (I + II)	150.000.000,00	159.614.517,41	25.278.306,28	92.761.461,69	100,00	66.853.055,72	24.927.125,31	86.907.633,96	100,00	72.706.883,45



CONSOLIDADO
RELATÓRIO RESUMIDO DA EXECUÇÃO ORÇAMENTARIA
DEMONSTRATIVO DA EXECUÇÃO DAS DESPESAS POR FUNÇÃO E SUBFUNÇÃO
ORÇAMENTO FISCAL E DA SEGURIDADE SOCIAL
JULHO A AGOSTO DE 2019

Página: 1 / 2

RREO - Anexo 2 (LRF, Art. 52, inciso II, alínea "c")

FUNÇÃO / SUBFUNÇÃO	DOTAÇÃO INICIAL	DOTAÇÃO ATUALIZADA (a)	DESPESAS EMPENHADAS			SALDO (c) = (a-b)	DESPESAS LIQUIDADAS			SALDO (e) = (a-d)
			No bimestre	Até o bimestre (b)	% (b/total b)		No bimestre	Até o bimestre (d)	% (d/total d)	
DESPESAS (EXCETO INTRA-ORÇAMENTÁRIAS (I))	143.853.295,00	153.453.812,41	24.418.335,72	89.441.090,30	96,42	64.012.722,11	24.067.154,75	83.587.262,57	96,18	69.866.549,84
LEGISLATIVA	3.660.000,00	3.660.000,00	0,00	0,00	0,00	3.660.000,00	0,00	0,00	0,00	3.660.000,00
AÇÃO LEGISLATIVA	3.660.000,00	3.660.000,00	0,00	0,00	0,00	3.660.000,00	0,00	0,00	0,00	3.660.000,00
ADMINISTRAÇÃO	9.071.000,00	9.678.500,00	1.746.262,05	6.180.174,68	6,66	3.498.325,32	1.613.641,66	5.835.766,73	6,71	3.842.733,27
PLANEJAMENTO E ORÇAMENTO	259.000,00	259.000,00	32.006,87	145.658,48	0,16	113.341,52	32.006,87	145.658,48	0,17	113.341,52
ADMINISTRAÇÃO GERAL	6.343.000,00	6.535.000,00	1.205.197,58	4.288.019,13	4,62	2.246.980,87	1.085.255,78	3.957.496,18	4,55	2.577.503,82
ADMINISTRAÇÃO FINANCEIRA	1.858.000,00	2.274.500,00	446.743,79	1.518.494,37	1,64	756.005,63	434.065,20	1.504.609,37	1,73	769.890,63
CONTROLE INTERNO	86.000,00	85.000,00	17.104,69	57.369,92	0,06	27.630,08	17.104,69	57.369,92	0,07	27.630,08
PREVIDÊNCIA DO REGIME ESTATUTÁRIO	525.000,00	525.000,00	45.209,12	170.632,78	0,18	354.367,22	45.209,12	170.632,78	0,20	354.367,22
SEGURANÇA PÚBLICA	236.000,00	280.000,00	45.390,26	200.089,86	0,22	79.910,14	45.852,69	197.567,25	0,23	82.432,75
DEFESA CIVIL	236.000,00	280.000,00	45.390,26	200.089,86	0,22	79.910,14	45.852,69	197.567,25	0,23	82.432,75
ASSISTÊNCIA SOCIAL	6.275.650,00	6.883.338,16	1.067.662,06	4.703.847,28	5,07	2.179.490,88	1.084.879,91	4.440.543,67	5,11	2.442.794,49
ASSISTÊNCIA AO IDOSO	4.000,00	4.000,00	0,00	0,00	0,00	4.000,00	0,00	0,00	0,00	4.000,00
ASSISTÊNCIA À CRIANÇA E AO ADOLESCENTE	59.000,00	344.000,00	1.567,10	294.736,84	0,32	49.263,16	22.721,08	53.591,82	0,06	290.408,18
ASSISTÊNCIA COMUNITÁRIA	6.212.650,00	6.535.338,16	1.066.094,96	4.409.110,44	4,75	2.126.227,72	1.062.158,83	4.386.951,85	5,05	2.148.386,31
PREVIDÊNCIA SOCIAL	9.598.000,00	9.598.000,00	1.584.273,72	5.536.722,11	5,97	4.061.277,89	1.584.273,72	5.536.722,11	6,37	4.061.277,89
PREVIDÊNCIA BÁSICA	28.000,00	28.000,00	3.293,74	15.303,59	0,02	12.696,41	3.293,74	15.303,59	0,02	12.696,41
PREVIDÊNCIA DO REGIME ESTATUTÁRIO	9.570.000,00	9.570.000,00	1.580.979,98	5.521.418,52	5,95	4.048.581,48	1.580.979,98	5.521.418,52	6,35	4.048.581,48
SAÚDE	20.230.344,00	22.209.257,11	4.031.627,13	15.875.355,67	17,11	6.333.901,44	4.167.651,07	15.498.304,04	17,83	6.710.953,07
ATENÇÃO BÁSICA	16.381.344,00	18.337.628,55	3.293.420,49	13.302.931,96	14,34	5.034.696,59	3.393.197,72	13.010.643,71	14,97	5.326.984,84
ASSISTÊNCIA HOSPITALAR E AMBULATORIAL	2.767.000,00	2.714.124,52	549.065,25	1.854.788,81	2,00	859.335,71	573.621,21	1.797.787,08	2,07	916.337,44
VIGILÂNCIA SANITÁRIA	759.000,00	793.149,85	125.162,77	471.481,57	0,51	321.668,28	131.377,23	447.471,94	0,51	345.677,91
VIGILÂNCIA EPIDEMIOLÓGICA	323.000,00	364.354,19	63.978,62	246.153,33	0,27	118.200,86	69.454,91	242.401,31	0,28	121.952,88
EDUCAÇÃO	34.335.470,00	35.588.725,70	5.282.132,35	22.473.352,96	24,23	13.115.372,74	5.836.163,33	21.911.436,83	25,21	13.677.288,87
ENSINO FUNDAMENTAL	26.692.470,00	27.316.512,26	4.308.718,31	17.094.102,50	18,43	10.222.409,76	4.617.505,84	17.010.097,62	19,57	10.306.414,64
ENSINO SUPERIOR	732.000,00	613.000,00	64.865,28	309.307,68	0,33	303.692,32	64.865,28	306.127,68	0,35	306.872,32
EDUCAÇÃO INFANTIL	6.439.000,00	7.268.213,44	908.548,76	4.776.907,05	5,15	2.491.306,39	1.095.471,49	4.417.857,24	5,08	2.850.356,20
EDUCAÇÃO DE JOVENS E ADULTOS	36.000,00	26.000,00	0,00	3.832,13	0,00	22.167,87	480,00	3.832,13	0,00	22.167,87
EDUCAÇÃO ESPECIAL	436.000,00	365.000,00	0,00	289.203,60	0,31	75.796,40	57.840,72	173.522,16	0,20	191.477,84
CULTURA	825.000,00	795.000,00	144.243,48	456.924,51	0,49	338.075,49	151.829,72	445.898,87	0,51	349.101,13
DIFUSÃO CULTURAL	825.000,00	795.000,00	144.243,48	456.924,51	0,49	338.075,49	151.829,72	445.898,87	0,51	349.101,13
URBANISMO	29.986.494,00	34.284.741,93	5.104.570,79	15.825.612,07	17,06	18.459.129,86	4.411.108,93	13.259.855,45	15,26	21.024.886,48
INFRA-ESTRUTURA URBANA	24.670.554,00	28.869.801,93	3.158.235,27	11.640.642,67	12,55	17.229.159,26	3.167.036,51	9.843.250,27	11,33	19.026.551,66
SERVIÇOS URBANOS	5.315.940,00	5.414.940,00	1.946.335,52	4.184.969,40	4,51	1.229.970,60	1.244.072,42	3.416.605,18	3,93	1.998.334,82
HABITAÇÃO	3.000,00	3.000,00	0,00	0,00	0,00	3.000,00	0,00	0,00	0,00	3.000,00
HABITAÇÃO RURAL	1.000,00	1.000,00	0,00	0,00	0,00	1.000,00	0,00	0,00	0,00	1.000,00



	CONSOLIDADO									
	RELATÓRIO RESUMIDO DA EXECUÇÃO ORÇAMENTARIA									
	DEMONSTRATIVO DA EXECUÇÃO DAS DESPESAS POR FUNÇÃO E SUBFUNÇÃO									
	ORÇAMENTO FISCAL E DA SEGURIDADE SOCIAL									
	JULHO A AGOSTO DE 2019									
Página: 2 / 2										

RREO - Anexo 2 (LRF, Art. 52, inciso II, alínea "c")

FUNÇÃO / SUBFUNÇÃO	DOTAÇÃO INICIAL	DOTAÇÃO ATUALIZADA (a)	DESPESAS EMPENHADAS			SALDO (c) = (a-b)	DESPESAS LIQUIDADAS			SALDO (e) = (a-d)
			No bimestre	Até o bimestre (b)	% (b/total b)		No bimestre	Até o bimestre (d)	% (d/total d)	
HABITAÇÃO URBANA	2.000,00	2.000,00	0,00	0,00	0,00	2.000,00	0,00	0,00	0,00	2.000,00
GESTÃO AMBIENTAL	2.088.970,00	2.528.970,00	230.483,57	1.812.017,24	1,95	716.952,76	310.170,07	1.460.806,16	1,68	1.068.163,84
PRESERVAÇÃO E CONSERVAÇÃO AMBIENTAL	2.088.970,00	2.528.970,00	230.483,57	1.812.017,24	1,95	716.952,76	310.170,07	1.460.806,16	1,68	1.068.163,84
AGRICULTURA	1.944.000,00	1.133.986,30	143.566,07	736.964,82	0,79	397.021,48	329.851,03	709.596,31	0,82	424.389,99
DIFUSÃO DO CONHECIMENTO CIENTÍFICO E	50.000,00	0,00	0,00	0,00	0,00	0,00	0,00	0,00	0,00	0,00
EXTENSÃO RURAL	1.894.000,00	1.133.986,30	143.566,07	736.964,82	0,79	397.021,48	329.851,03	709.596,31	0,82	424.389,99
INDÚSTRIA	1.007.000,00	1.428.000,00	1.007.008,68	1.214.398,49	1,31	213.601,51	630.569,78	837.620,21	0,96	590.379,79
PROMOÇÃO INDUSTRIAL	1.007.000,00	1.428.000,00	1.007.008,68	1.214.398,49	1,31	213.601,51	630.569,78	837.620,21	0,96	590.379,79
COMÉRCIO E SERVIÇOS	1.307.000,00	1.305.044,54	494.900,33	997.965,66	1,08	307.078,88	500.378,61	922.710,38	1,06	382.334,16
TURISMO	1.307.000,00	1.305.044,54	494.900,33	997.965,66	1,08	307.078,88	500.378,61	922.710,38	1,06	382.334,16
TRANSPORTE	11.511.367,00	12.007.867,00	2.537.393,25	9.637.556,89	10,39	2.370.310,11	2.489.293,72	8.834.481,09	10,17	3.173.385,91
TRANSPORTE RODOVIÁRIO	11.511.367,00	12.007.867,00	2.537.393,25	9.637.556,89	10,39	2.370.310,11	2.489.293,72	8.834.481,09	10,17	3.173.385,91
DESPORTO E LAZER	1.099.000,00	1.369.000,00	306.939,29	1.018.768,75	1,10	350.231,25	219.607,82	924.614,16	1,06	444.385,84
DESPORTO COMUNITÁRIO	1.099.000,00	1.369.000,00	306.939,29	1.018.768,75	1,10	350.231,25	219.607,82	924.614,16	1,06	444.385,84
ENCARGOS ESPECIAIS	3.845.000,00	3.870.381,67	691.882,69	2.771.339,31	2,99	1.099.042,36	691.882,69	2.771.339,31	3,19	1.099.042,36
SERVIÇO DA DÍVIDA INTERNA	2.076.000,00	1.997.000,00	456.657,30	1.640.602,40	1,77	356.397,60	456.657,30	1.640.602,40	1,89	356.397,60
OUTROS ENCARGOS ESPECIAIS	1.769.000,00	1.873.381,67	235.225,39	1.130.736,91	1,22	742.644,76	235.225,39	1.130.736,91	1,30	742.644,76
RESERVA DE CONTINGÊNCIA	6.830.000,00	6.830.000,00	0,00	0,00	0,00	6.830.000,00	0,00	0,00	0,00	6.830.000,00
RESERVA DE CONTINGÊNCIA	6.830.000,00	6.830.000,00	0,00	0,00	0,00	6.830.000,00	0,00	0,00	0,00	6.830.000,00
DESPESAS (INTRA-ORÇAMENTÁRIAS) (II)	6.146.705,00	6.160.705,00	859.970,56	3.320.371,39	3,58	2.840.333,61	859.970,56	3.320.371,39	3,82	2.840.333,61
TOTAL III = (I + II)	150.000.000,00	159.614.517,41	25.278.306,28	92.761.461,69	100,00	66.853.055,72	24.927.125,31	86.907.633,96	100,00	72.706.883,45



CONSOLIDADO
RELATÓRIO RESUMIDO DA EXECUÇÃO ORÇAMENTARIA
DEMONSTRATIVO DA EXECUÇÃO DAS DESPESAS POR FUNÇÃO E SUBFUNÇÃO INTRA-ORÇAMENTÁRIAS
ORÇAMENTO FISCAL E DA SEGURIDADE SOCIAL
JULHO A AGOSTO DE 2019

Página: 1 / 2

RREO - Anexo 2 (LRF, Art. 52, inciso II, alínea "c")

FUNÇÃO / SUBFUNÇÃO	DOTAÇÃO INICIAL	DOTAÇÃO ATUALIZADA (a)	DESPESAS EMPENHADAS			SALDO (c) = (a-b)	DESPESAS LIQUIDADAS			SALDO (e) = (a-d)
			No bimestre	Até o bimestre (b)	% (b/total b)		No bimestre	Até o bimestre (d)	% (d/total d)	
DESPESAS (INTRA-ORÇAMENTÁRIAS) (II)	6.146.705,00	6.160.705,00	859.970,56	3.320.371,39	100,00	2.840.333,61	859.970,56	3.320.371,39	100,00	2.840.333,61
LEGISLATIVA	140.000,00	140.000,00	0,00	0,00	0,00	140.000,00	0,00	0,00	0,00	140.000,00
AÇÃO LEGISLATIVA	140.000,00	140.000,00	0,00	0,00	0,00	140.000,00	0,00	0,00	0,00	140.000,00
ADMINISTRAÇÃO	407.000,00	417.000,00	71.773,86	265.352,66	7,99	151.647,34	71.773,86	265.352,66	7,99	151.647,34
PLANEJAMENTO E ORÇAMENTO	1.000,00	1.000,00	0,00	0,00	0,00	1.000,00	0,00	0,00	0,00	1.000,00
ADMINISTRAÇÃO GERAL	252.000,00	252.000,00	43.839,75	164.575,90	4,96	87.424,10	43.839,75	164.575,90	4,96	87.424,10
ADMINISTRAÇÃO FINANCEIRA	124.000,00	134.000,00	24.907,43	88.668,33	2,67	45.331,67	24.907,43	88.668,33	2,67	45.331,67
CONTROLE INTERNO	5.000,00	5.000,00	801,44	3.199,24	0,10	1.800,76	801,44	3.199,24	0,10	1.800,76
PREVIDÊNCIA DO REGIME ESTATUTÁRIO	25.000,00	25.000,00	2.225,24	8.909,19	0,27	16.090,81	2.225,24	8.909,19	0,27	16.090,81
SEGURANÇA PÚBLICA	21.000,00	21.000,00	4.108,22	13.611,73	0,41	7.388,27	4.108,22	13.611,73	0,41	7.388,27
DEFESA CIVIL	21.000,00	21.000,00	4.108,22	13.611,73	0,41	7.388,27	4.108,22	13.611,73	0,41	7.388,27
ASSISTÊNCIA SOCIAL	208.000,00	202.000,00	37.358,70	148.287,06	4,47	53.712,94	37.358,70	148.287,06	4,47	53.712,94
ASSISTÊNCIA COMUNITÁRIA	208.000,00	202.000,00	37.358,70	148.287,06	4,47	53.712,94	37.358,70	148.287,06	4,47	53.712,94
PREVIDÊNCIA SOCIAL	650.000,00	650.000,00	0,00	0,00	0,00	650.000,00	0,00	0,00	0,00	650.000,00
PREVIDÊNCIA DO REGIME ESTATUTÁRIO	650.000,00	650.000,00	0,00	0,00	0,00	650.000,00	0,00	0,00	0,00	650.000,00
SAÚDE	1.421.000,00	1.419.000,00	220.368,66	844.700,70	25,44	574.299,30	220.368,66	844.700,70	25,44	574.299,30
ATENÇÃO BÁSICA	1.289.000,00	1.288.000,00	198.799,41	761.578,79	22,94	526.421,21	198.799,41	761.578,79	22,94	526.421,21
ASSISTÊNCIA HOSPITALAR E AMBULATORIAL	63.000,00	62.000,00	10.579,80	40.562,70	1,22	21.437,30	10.579,80	40.562,70	1,22	21.437,30
VIGILÂNCIA SANITÁRIA	48.000,00	48.000,00	7.693,99	29.819,39	0,90	18.180,61	7.693,99	29.819,39	0,90	18.180,61
VIGILÂNCIA EPIDEMIOLÓGICA	21.000,00	21.000,00	3.295,46	12.739,82	0,38	8.260,18	3.295,46	12.739,82	0,38	8.260,18
EDUCAÇÃO	2.573.705,00	2.573.705,00	398.003,22	1.579.166,34	47,56	994.538,66	398.003,22	1.579.166,34	47,56	994.538,66
ENSINO FUNDAMENTAL	1.966.000,00	1.966.000,00	307.539,55	1.219.213,50	36,72	746.786,50	307.539,55	1.219.213,50	36,72	746.786,50
EDUCAÇÃO INFANTIL	594.000,00	594.000,00	90.463,67	359.952,84	10,84	234.047,16	90.463,67	359.952,84	10,84	234.047,16
EDUCAÇÃO DE JOVENS E ADULTOS	2.000,00	2.000,00	0,00	0,00	0,00	2.000,00	0,00	0,00	0,00	2.000,00
EDUCAÇÃO ESPECIAL	11.705,00	11.705,00	0,00	0,00	0,00	11.705,00	0,00	0,00	0,00	11.705,00
CULTURA	7.000,00	7.000,00	1.282,58	4.886,95	0,15	2.113,05	1.282,58	4.886,95	0,15	2.113,05
DIFUSÃO CULTURAL	7.000,00	7.000,00	1.282,58	4.886,95	0,15	2.113,05	1.282,58	4.886,95	0,15	2.113,05
URBANISMO	155.000,00	180.000,00	40.483,52	133.932,00	4,03	46.068,00	40.483,52	133.932,00	4,03	46.068,00
INFRA-ESTRUTURA URBANA	92.000,00	92.000,00	15.642,30	58.521,04	1,76	33.478,96	15.642,30	58.521,04	1,76	33.478,96
SERVIÇOS URBANOS	63.000,00	88.000,00	24.841,22	75.410,96	2,27	12.589,04	24.841,22	75.410,96	2,27	12.589,04
GESTÃO AMBIENTAL	131.000,00	116.000,00	9.767,90	51.931,21	1,56	64.068,79	9.767,90	51.931,21	1,56	64.068,79
PRESERVAÇÃO E CONSERVAÇÃO AMBIENTAL	131.000,00	116.000,00	9.767,90	51.931,21	1,56	64.068,79	9.767,90	51.931,21	1,56	64.068,79
AGRICULTURA	56.000,00	56.000,00	9.897,32	39.025,89	1,18	16.974,11	9.897,32	39.025,89	1,18	16.974,11
EXTENSÃO RURAL	56.000,00	56.000,00	9.897,32	39.025,89	1,18	16.974,11	9.897,32	39.025,89	1,18	16.974,11
INDÚSTRIA	22.000,00	22.000,00	3.087,12	12.283,69	0,37	9.716,31	3.087,12	12.283,69	0,37	9.716,31
PROMOÇÃO INDUSTRIAL	22.000,00	22.000,00	3.087,12	12.283,69	0,37	9.716,31	3.087,12	12.283,69	0,37	9.716,31



CONSOLIDADO
RELATÓRIO RESUMIDO DA EXECUÇÃO ORÇAMENTARIA
DEMONSTRATIVO DA EXECUÇÃO DAS DESPESAS POR FUNÇÃO E SUBFUNÇÃO INTRA-ORÇAMENTÁRIAS
ORÇAMENTO FISCAL E DA SEGURIDADE SOCIAL
JULHO A AGOSTO DE 2019

Página: 2 / 2

RREO - Anexo 2 (LRF, Art. 52, inciso II, alínea "c")

FUNÇÃO / SUBFUNÇÃO	DOTAÇÃO INICIAL	DOTAÇÃO ATUALIZADA (a)	DESPESAS EMPENHADAS			SALDO (c) = (a-b)	DESPESAS LIQUIDADAS			SALDO (e) = (a-d)
			No bimestre	Até o bimestre (b)	% (b/total b)		No bimestre	Até o bimestre (d)	% (d/total d)	
COMÉRCIO E SERVIÇOS	2.000,00	4.000,00	677,36	3.176,71	0,10	823,29	677,36	3.176,71	0,10	823,29
TURISMO	2.000,00	4.000,00	677,36	3.176,71	0,10	823,29	677,36	3.176,71	0,10	823,29
TRANSPORTE	307.000,00	307.000,00	55.450,43	196.171,75	5,91	110.828,25	55.450,43	196.171,75	5,91	110.828,25
TRANSPORTE RODOVIÁRIO	307.000,00	307.000,00	55.450,43	196.171,75	5,91	110.828,25	55.450,43	196.171,75	5,91	110.828,25
DESPORTO E LAZER	46.000,00	46.000,00	7.711,67	27.844,70	0,84	18.155,30	7.711,67	27.844,70	0,84	18.155,30
DESPORTO COMUNITÁRIO	46.000,00	46.000,00	7.711,67	27.844,70	0,84	18.155,30	7.711,67	27.844,70	0,84	18.155,30
TOTAL (I) =	6.146.705,00	6.160.705,00	859.970,56	3.320.371,39	100,00	2.840.333,61	859.970,56	3.320.371,39	100,00	2.840.333,61

CONSOLIDADO
RELATÓRIO DE GESTÃO FISCAL
DEMONSTRATIVO DA DÍVIDA CONSOLIDADA LÍQUIDA
ORÇAMENTO FISCAL E DA SEGURIDADE SOCIAL
JANEIRO A AGOSTO DE 2019

RGF - ANEXO 2 (LRF, art. 55, inciso I, alínea "b")

Página: 1 / 1

DÍVIDA CONSOLIDADA	SALDO EXERCÍCIO ANTERIOR	SALDO DO EXERCÍCIO DE 2019		
		até o 1º Quadrimestre	até o 2º Quadrimestre	até o 3º Quadrimestre
DÍVIDA CONSOLIDADA - DC (I)	9.341.490,38	9.001.360,37	12.460.328,09	0,00
Dívida Mobiliária	0,00	0,00	0,00	0,00
Dívida Contratual	9.341.490,38	9.001.360,37	12.460.328,09	0,00
Empréstimos	9.341.490,38	8.985.737,07	12.440.580,94	0,00
Internos	9.341.490,38	8.985.737,07	12.440.580,94	0,00
Externos	0,00	0,00	0,00	0,00
Reestruturação da Dívida de Estados e Municípios	0,00	0,00	0,00	0,00
Financiamentos	0,00	0,00	0,00	0,00
Internos	0,00	0,00	0,00	0,00
Externos	0,00	0,00	0,00	0,00
Parcelamento e Renegociação de dívidas	0,00	0,00	0,00	0,00
De Tributos	0,00	0,00	0,00	0,00
De Contribuições Previdenciárias	0,00	0,00	0,00	0,00
De Demais Contribuições Sociais	0,00	0,00	0,00	0,00
Do FGTS	0,00	0,00	0,00	0,00
Com Instituição Não financeira	0,00	0,00	0,00	0,00
Demais Dívidas Contratuais	0,00	15.623,30	19.747,15	0,00
Precatórios Posteriores a 05/05/2000 (Inclusive) – Vencidos e não Pagos	0,00	0,00	0,00	0,00
Outras Dívidas	0,00	0,00	0,00	0,00
DEDUÇÕES (II)	13.404.317,73	13.929.308,17	10.793.974,32	0,00
Disponibilidade de Caixa	13.404.317,73	13.929.308,17	10.793.974,32	0,00
Disponibilidade de Caixa Bruta	15.976.412,51	17.124.624,65	14.653.047,68	0,00
(-) Restos a pagar processados	2.572.094,78	3.195.316,48	3.859.073,36	0,00
Demais Haveres Financeiros	0,00	0,00	0,00	0,00
DÍVIDA CONSOLIDADA LÍQUIDA (DCL) (III) = (I - II)	(4.062.827,35)	(4.927.947,80)	1.666.353,77	0,00
RECEITA CORRENTE LÍQUIDA - (RCL)	109.590.023,78	108.158.280,48	110.534.308,82	0,00
% da DC sobre a RCL (I/RCL)	8,52	8,32	11,27	0,00
% da DCL sobre a RCL (III/RCL)	(3,71)	(4,56)	1,51	0,00
LIMITE DEFINIDO POR RESOLUÇÃO DO SENADO FEDERAL - (%)	120,00	120,00	120,00	0,00
LIMITE DE ALERTA (inciso III do § 1º do art. 59 da LRF): (%)	108,00	108,00	108,00	0,00

OUTROS VALORES NÃO INTEGRANTES DA DC	SALDO EXERCÍCIO ANTERIOR	SALDO DO EXERCÍCIO DE 2019		
		até o 1º Quadrimestre	até o 2º Quadrimestre	até o 3º Quadrimestre
INSUFICIÊNCIA FINANCEIRA	0,00	0,00	0,00	0,00
DEPÓSITOS	858.871,09	921.886,37	916.761,45	0,00
ANTECIPAÇÕES DE RECEITA ORÇAMENTÁRIA - ARO	0,00	0,00	0,00	0,00
PRECATÓRIOS ANTERIORES A 05/05/2000	0,00	0,00	0,00	0,00
PRECATÓRIOS POSTERIORES A 05/05/2000 (Não incluídos na DC)	0,00	0,00	0,00	0,00
PASSIVO ATUARIAL	0,00	0,00	0,00	0,00
RP NÃO-PROCESSADOS DE EXERCÍCIOS ANTERIORES	4.907.309,98	2.395.892,01	1.729.971,34	0,00

REGIME PREVIDENCIÁRIO				
DÍVIDA CONSOLIDADA PREVIDENCIÁRIA	SALDO EXERCÍCIO ANTERIOR	SALDO DO EXERCÍCIO DE 2019		
		até o 1º Quadrimestre	até o 2º Quadrimestre	até o 3º Quadrimestre
DÍVIDA CONSOLIDADA PREVIDENCIÁRIA (IX)	0,00	0,00	0,00	0,00
Passivo Atuarial	0,00	0,00	0,00	0,00
Outras Dívidas	0,00	0,00	0,00	0,00
DEDUÇÕES (X)	0,00	0,00	0,00	0,00
Disponibilidade de Caixa Bruta	0,00	0,00	0,00	0,00
Investimentos	0,00	0,00	0,00	0,00
Demais Haveres Financeiros	0,00	0,00	0,00	0,00
(-) Restos a pagar processados	0,00	0,00	0,00	0,00
OBRIGAÇÕES NÃO INTEGRANTES DA DC	0,00	0,00	0,00	0,00
DÍVIDA CONSOLIDADA LÍQUIDA PREVIDENCIÁRIA (XI) = (IX - X)	0,00	0,00	0,00	0,00



CONSOLIDADO
RELATÓRIO DE GESTÃO FISCAL
DEMONSTRATIVO DAS GARANTIAS E CONTRAGARANTIAS DE VALORES
ORÇAMENTO FISCAL E DA SEGURIDADE SOCIAL
JANEIRO A AGOSTO DE 2019

RGF – ANEXO 3 (LRF, art. 55, inciso I, alínea "c" e art. 40, § 1º)

Página: 1 / 1

GARANTIAS CONCEDIDAS	SALDO EXERCÍCIO ANTERIOR	SALDO DO EXERCÍCIO DE 2019		
		até o 1º Quadrimestre	até o 2º Quadrimestre	até o 3º Quadrimestre
AOS ESTADOS (I)	0,00	0,00	0,00	0,00
Em Operações de Crédito Externas	0,00	0,00	0,00	0,00
Em Operações de Crédito Internas	0,00	0,00	0,00	0,00
AOS MUNICÍPIOS (II)	0,00	0,00	0,00	0,00
Em Operações de Crédito Externas	0,00	0,00	0,00	0,00
Em Operações de Crédito Internas	0,00	0,00	0,00	0,00
ÀS ENTIDADES CONTROLADAS (III)	0,00	0,00	0,00	0,00
Em Operações de Crédito Externas	0,00	0,00	0,00	0,00
Em Operações de Crédito Internas	0,00	0,00	0,00	0,00
POR MEIO DE FUNDOS E PROGRAMAS (IV)	0,00	0,00	0,00	0,00
TOTAL GARANTIAS CONCEDIDAS (V) = (I + II + III + IV)	0,00	0,00	0,00	0,00
RECEITA CORRENTE LÍQUIDA – RCL (VI)	109.590.023,78	108.158.280,48	110.534.308,82	0,00
% do TOTAL DAS GARANTIAS sobre a RCL	0,00	0,00	0,00	0,00
LIMITE DEFINIDO POR RESOLUÇÃO DO SENADO FEDERAL - <%>	24.109.805,23	23.794.821,71	24.317.547,94	0,00
LIMITE DE ALERTA (inciso III do §1º do art. 59 da LRF) – <%>	21.698.824,71	21.415.339,54	21.885.793,15	0,00

CONTRAGARANTIAS RECEBIDAS	SALDO EXERCÍCIO ANTERIOR	SALDO DO EXERCÍCIO DE 2019		
		até o 1º Quadrimestre	até o 2º Quadrimestre	até o 3º Quadrimestre
DOS ESTADOS (VII)	0,00	0,00	0,00	0,00
Em Garantia às operações de Crédito Externas	0,00	0,00	0,00	0,00
Em Garantia às operações de Crédito Internas	0,00	0,00	0,00	0,00
DOS MUNICÍPIOS (VIII)	0,00	0,00	0,00	0,00
Em Garantia às operações de Crédito Externas	0,00	0,00	0,00	0,00
Em Garantia às operações de Crédito Internas	0,00	0,00	0,00	0,00
DAS ENTIDADES CONTROLADAS (IX)	0,00	0,00	0,00	0,00
Em Garantia às operações de Crédito Externas	0,00	0,00	0,00	0,00
Em Garantia às operações de Crédito Internas	0,00	0,00	0,00	0,00
EM GARANTIAS POR MEIO DE FUNDOS E PROGRAMAS (X)	0,00	0,00	0,00	0,00
TOTAL CONTRAGARANTIAS RECEBIDAS (XI) = (VII + VIII + IX + X)	0,00	0,00	0,00	0,00
MEDIDAS CORRETIVAS	0,00	0,00	0,00	0,00

	CONSOLIDADO RELATÓRIO DE GESTÃO FISCAL DEMONSTRATIVO DAS OPERAÇÕES DE CRÉDITO ORÇAMENTO FISCAL E DA SEGURIDADE SOCIAL JANEIRO A AGOSTO DE 2019		Página: 1 / 1

RGF – ANEXO 4 (LRF, art. 55, inciso I, alínea "d" e inciso III alínea "c")

OPERAÇÕES DE CRÉDITO	VALOR REALIZADO	
	No Quadrimestre de Referência	Até o Quadrimestre de Referência (a)
Mobiliária	0,00	0,00
Interna	0,00	0,00
Externa	0,00	0,00
Contratual	0,00	0,00
Interna	0,00	0,00
Empréstimos	0,00	0,00
Aquisição Financiada de Bens e Arrendamento Mercantil Financeiro	0,00	0,00
Antecipação de Receita Pela Venda e Termo de Bens e Serviços	0,00	0,00
Assunção, Reconhecimento e Confissão de dívida (LRF, art. 29 1º)	0,00	0,00
Operações de crédito não sujeitas ao limite para fins de contratação ¹ (I)	0,00	0,00
Externa	0,00	0,00
Empréstimos	0,00	0,00
Aquisição Financiada de Bens e Arrendamento Mercantil Financeiro	0,00	0,00
Antecipações de Receitas pela Venda a Termo de Bens e Serviços	0,00	0,00
Assunção, Reconhecimento e Confissão de Dívidas (LRF, art. 29, § 1º)	0,00	0,00
Operações de crédito não sujeitas ao limite para fins de contratação ¹ (II)	0,00	0,00
TOTAL (III)	0,00	0,00

APURAÇÃO DO CUMPRIMENTO DOS LIMITES	VALOR	% SOBRE A RCL
RECEITAS CORRENTE LÍQUIDA - RCL(IV)	110.534.308,82	-
OPERAÇÕES VEDADAS (V)	0,00	0,00
TOTAL CONSIDERADO PARA FINS DA APURAÇÃO DO CUMPRIMENTO DO LIMITE (VI)= (IIa + V - Ia - IIa)	0,00	0,00
LIMITE GERAL DEFINIDO POR RESOLUÇÃO DO SENADO FEDERAL PARA AS OPERAÇÕES DE CRÉDITO INTERNAS E EXTERNAS	17.685.489,41	16,00 %
LIMITE DE ALERTA (inciso III do §1º do art. 59 da LRF)	15.916.940,47	14,40 %
OPERAÇÕES DE CRÉDITO POR ANTECIPAÇÃO DA RECEITA ORÇAMENTÁRIA	0,00	0,00
LIMITE DEFINIDO POR RESOLUÇÃO DO SENADO FEDERAL PARA AS OPERAÇÕES DE CRÉDITO POR ANTECIPAÇÃO DA RECEITA ORÇAMENTÁRIA	7.737.401,62	7,00 %

OUTRAS OPERAÇÕES QUE INTEGRAM A DÍVIDA CONSOLIDADA	VALOR REALIZADO	
	No Quadrimestre de Referência	Até o Quadrimestre de Referência (a)
Parcelamento de Dívidas	0,00	0,00
De Tributos	0,00	0,00
De Contribuições Previdenciárias	0,00	0,00
Do FGTS	0,00	0,00
Operações de reestruturação e recomposição do principal de dívidas	0,00	0,00

	CONSOLIDADO
	RELATÓRIO RESUMIDO DA EXECUÇÃO ORÇAMENTÁRIA
	DEMONSTRATIVO DA RECEITA DE ALIENAÇÃO DE ATIVOS E APLICAÇÃO DOS RECURSOS
	ORÇAMENTO FISCAL E DA SEGURIDADE SOCIAL
	JANEIRO A AGOSTO DE 2019
	Página: 1 / 1

RREO – ANEXO 11 (LRF, art. 53, § 1º, inciso III)

RECEITAS	PREVISÃO ATUALIZADA (a)	RECEITAS REALIZADAS (b)	SALDO A REALIZAR c = (a - b)
RECEITA DE CAPITAL	0,00	0,00	0,00
ALIENAÇÃO DE ATIVOS	0,00	0,00	0,00
Alienação de Bens Móveis	0,00	0,00	0,00
Alienação de Bens Imóveis	0,00	0,00	0,00
Alienação de Bens Intangíveis	0,00	0,00	0,00
Rendimentos de Aplicações Financeiras	0,00	0,00	0,00
RECEITAS DE ALIENAÇÃO DE ATIVOS (I)	0,00	0,00	0,00

DESPESAS	DOTAÇÃO ATUALIZADA (d)	DESPESAS EMPENHADAS	DESPESAS LIQUIDADAS	DESPESAS PAGAS (e)	PAGAMENTO DE RESTOS A PAGAR (f)	SALDO A PAGAR (g) = (d-e)
Despesas de Capital	0,00	0,00	0,00	0,00	0,00	0,00
Investimentos	0,00	0,00	0,00	0,00	0,00	0,00
Inversões Financeiras	0,00	0,00	0,00	0,00	0,00	0,00
Amortização da Dívida	0,00	0,00	0,00	0,00	0,00	0,00
Despesas Correntes dos Regimes de Previdência	0,00	0,00	0,00	0,00	0,00	0,00
Regime Próprio dos Servidores Públicos	0,00	0,00	0,00	0,00	0,00	0,00
APLICAÇÃO DOS RECURSOS DA ALIENAÇÃO DE ATIVOS (II)	0,00	0,00	0,00	0,00	0,00	0,00

SALDO FINANCEIRO APLICAR	EXERCÍCIO ANTERIOR (h)	DO EXERCÍCIO (i) = (Ib - (IIe+ II f))	SALDO ATUAL (j) = (IIIh + IIIi)
VALOR (III)	0,00	0,00	0,00



CONSOLIDADO
RELATÓRIO RESUMIDO DA EXECUÇÃO ORÇAMENTARIA
DEMONSTRATIVO DA RECEITA CORRENTE LÍQUIDA
ORÇAMENTO FISCAL E DA SEGURIDADE SOCIAL
SETEMBRO DE 2018 A AGOSTO DE 2019

Página: 1 / 1

LRF, Art. 53, inciso I - Anexo III

ESPECIFICAÇÃO	EVOLUÇÃO DA RECEITA REALIZADA NOS ÚLTIMOS 12 MESES												TOTAL	Previsão atualiza 2019
	09/2018	10/2018	11/2018	12/2018	01/2019	02/2019	03/2019	04/2019	05/2019	06/2019	07/2019	08/2019		
RECEITAS CORRENTES (I)	8.398.422,89	12.690.623,77	10.376.100,30	14.057.285,67	14.426.233,65	10.920.379,97	10.930.363,79	11.419.833,61	14.167.324,45	10.850.641,34	12.676.797,02	9.983.451,05	140.897.457,51	125.848.000,00
Impostos, Taxas e Contribuições de Melhoria	1.283.875,04	1.222.988,81	1.239.271,39	1.434.018,57	1.246.457,41	1.145.278,06	1.450.519,49	1.547.030,35	3.102.477,53	1.322.267,91	1.664.335,37	1.444.124,60	18.102.644,53	19.815.000,00
IPTU	196.730,70	143.171,83	147.878,16	120.429,04	113.712,83	79.627,87	196.363,69	358.795,69	1.954.199,64	253.963,46	494.252,28	236.480,43	4.295.605,62	4.361.000,00
ISS	650.746,94	605.471,15	613.378,06	621.434,67	618.956,87	601.738,54	561.885,74	593.370,17	614.731,91	546.135,91	601.571,45	646.690,87	7.276.112,28	7.208.000,00
ITBI	78.372,01	86.698,49	95.277,98	117.151,21	68.075,41	75.571,09	100.833,55	89.678,99	67.411,31	78.594,47	135.055,05	112.460,17	1.105.179,73	1.450.000,00
IRRF	220.774,12	244.170,99	231.245,66	433.542,99	314.026,64	238.152,25	261.790,57	245.764,44	264.401,62	247.342,88	254.524,26	250.983,27	3.206.719,69	2.871.000,00
Outros Impostos, Taxas e Contribuições de Melhoria	137.251,27	143.476,35	151.491,53	141.460,66	131.685,66	150.188,31	329.645,94	259.421,06	201.733,05	196.231,19	178.932,33	197.509,86	2.219.027,21	3.925.000,00
Contribuições	427.611,25	422.270,89	426.859,05	693.226,04	427.103,19	447.987,08	451.779,86	468.211,85	557.354,54	465.034,61	468.918,22	468.622,38	5.724.978,96	5.728.000,00
Receita patrimonial	595.668,11	3.067.069,12	714.072,01	1.014.155,32	1.855.889,65	310.896,95	464.628,57	746.298,43	1.674.872,74	1.980.554,64	977.743,11	123.051,54	13.524.900,19	8.278.000,00
Rendimentos de Aplicação Financeira	592.348,93	3.057.060,55	711.051,44	980.486,54	1.852.561,34	307.852,88	462.071,81	742.585,24	1.671.774,67	1.978.282,85	974.459,59	119.885,79	13.450.421,63	8.221.000,00
Outras Receitas Patrimoniais	3.319,18	10.008,57	3.020,57	33.668,78	3.328,31	3.044,07	2.556,76	3.713,19	3.098,07	2.271,79	3.283,52	3.165,75	74.478,56	57.000,00
Receita agropecuária	0,00	0,00	0,00	0,00	0,00	0,00	0,00	600,00	0,00	0,00	364,26	101,58	1.065,84	0,00
Receita industrial	1.679,47	973,94	580,75	813,85	1.373,78	4.911,30	2.390,24	796,56	1.475,10	1.158,08	682,57	1.547,41	18.383,05	42.755,00
Receita de serviços	0,00	0,00	0,00	0,00	0,00	0,00	0,00	0,00	0,00	0,00	0,00	0,00	0,00	0,00
Transferências correntes	6.049.402,21	7.949.533,10	7.953.639,68	10.889.024,25	10.871.231,75	8.955.925,97	8.446.420,97	8.628.643,15	8.810.482,09	7.057.651,37	9.489.002,72	7.918.308,80	103.019.266,06	91.463.245,00
Cota parte do FPM	1.847.238,63	2.098.451,11	2.635.904,19	4.612.850,19	3.261.933,44	3.583.038,58	2.682.775,38	2.617.342,67	3.358.903,24	2.645.800,72	3.618.122,58	2.640.982,78	35.603.343,51	28.862.000,00
Cota parte do ICMS	1.999.712,97	2.837.070,50	2.471.316,65	2.630.211,95	2.509.832,44	1.968.309,35	2.383.995,63	2.955.307,69	2.361.912,50	2.059.575,73	2.782.983,96	2.593.180,12	29.553.409,49	23.880.000,00
Cota parte do IPVA	102.817,71	76.417,22	68.826,08	101.898,70	2.369.668,12	823.755,87	732.863,65	306.305,14	150.423,35	114.696,11	157.147,01	110.525,18	5.115.344,14	4.020.000,00
Cota parte do ITR	29.636,85	59.490,24	4.834,27	5.869,95	8.642,65	10.471,45	742,54	5.544,49	1.581,57	2.040,43	1.386,84	2.020,60	132.261,88	96.000,00
Transferências da LC 87/1996	15.247,57	15.247,57	15.247,57	15.247,57	0,00	0,00	0,00	0,00	0,00	0,00	0,00	0,00	60.990,28	160.000,00
Transferências da LC 61/1989	40.474,59	41.081,37	39.440,55	47.524,45	36.928,79	39.091,27	37.753,64	38.275,07	37.478,44	39.304,26	39.788,61	35.611,16	472.752,20	365.200,00
Transferências do FUNDEB	1.347.034,94	1.693.650,49	1.603.294,01	1.753.665,29	2.191.145,54	1.857.426,21	1.734.851,02	1.578.395,35	1.784.067,41	1.417.986,49	1.612.601,37	1.628.139,98	20.202.258,10	22.292.000,00
Outras transferências correntes	667.238,95	1.128.124,60	1.114.776,36	1.721.756,15	493.080,77	673.833,24	873.439,11	1.127.472,74	1.116.115,58	778.247,63	1.276.972,35	907.848,98	11.878.906,46	11.788.045,00
Outras receitas correntes	40.186,81	27.787,91	41.677,42	26.047,64	24.177,87	55.380,61	114.624,66	28.253,27	20.662,45	23.974,73	75.750,77	27.694,74	506.218,88	521.000,00
DEDUÇÕES (II)	1.626.337,81	4.302.847,82	1.984.482,76	2.693.409,50	3.725.663,15	1.849.394,50	1.885.694,07	2.183.937,29	3.107.467,23	3.212.043,43	2.302.987,79	1.488.883,34	30.363.148,69	17.295.300,00
Contrib. do Servidor para o Plano de Previdência	815.607,06	3.277.296,48	934.752,06	1.478.856,50	2.083.826,82	559.874,11	713.480,22	994.794,52	1.920.819,25	2.235.171,62	1.227.862,43	407.045,05	16.649.386,12	3.750.000,00
Compensação Financ. entre Regimes Previdência	3.705,34	0,00	2.617,06	8.873,18	4.436,59	4.588,67	4.588,67	4.588,67	4.588,67	4.588,67	43.648,80	5.374,59	91.598,91	60.000,00
Dedução de Receita para Formação do FUNDEB	807.025,41	1.025.551,34	1.047.113,64	1.205.679,82	1.637.399,74	1.284.931,72	1.167.625,18	1.184.554,10	1.182.059,31	972.283,14	1.031.476,56	1.076.463,70	13.622.163,66	13.485.300,00
RECEITA CORRENTE LÍQUIDA (III) = (I - II)	6.772.085,08	8.387.775,95	8.391.617,54	11.363.876,17	10.700.570,50	9.070.985,47	9.044.669,72	9.235.896,32	11.059.857,22	7.638.597,91	10.373.809,23	8.494.567,71	110.534.308,82	108.552.700,00



CONSOLIDADO
RELATÓRIO RESUMIDO DA EXECUÇÃO ORÇAMENTÁRIA
DEMONSTRATIVO DAS RECEITAS E DESPESAS COM MANUTENÇÃO E DESENVOLVIMENTO DO ENSINO - MDE
ORÇAMENTO FISCAL E DA SEGURIDADE SOCIAL
JULHO A AGOSTO DE 2019

RREO - ANEXO 8 (LDB, art.72)

Página: 1 / 3

RECEITAS DE ENSINO				
RECEITA RESULTANTE DE IMPOSTOS (Caput do art. 212 da constituição)	PREVISÃO INICIAL	PREVISÃO ATUALIZADA (a)	RECEITAS REALIZADAS	
			Até bimestre (b)	%(c) = (b/a)x100
1 - RECEITA DE IMPOSTOS	15.220.000,00	15.720.000,00	11.277.143,32	71,74
1.1 - Receitas resultantes do imposto sobre a propriedade predial e territorial urbana - IPTU	4.241.000,00	4.241.000,00	3.687.395,89	86,95
1.1.1 - IPTU	2.800.000,00	2.800.000,00	2.865.821,79	102,35
1.1.2 - Multas, juros de mora, dívida ativa e outros encargos do IPTU	1.441.000,00	1.441.000,00	821.574,10	57,01
1.2 - Receita resultante do imposto sobre transmissão inter vivos - ITBI	1.450.000,00	1.450.000,00	727.680,04	50,18
1.2.1 - ITBI	1.428.000,00	1.428.000,00	711.739,90	49,84
1.2.2 - Multas, juros de mora, dívida ativa e outros encargos do ITBI	22.000,00	22.000,00	15.940,14	72,46
1.3 - Receita resultante do imposto sobre serviços de qualquer natureza - ISS	6.658.000,00	7.158.000,00	4.785.081,46	66,85
1.3.1 - ISS	6.459.000,00	6.959.000,00	4.709.671,34	67,68
1.3.2 - Multas, juros de mora, dívida ativa e outros encargos do ISS	199.000,00	199.000,00	75.410,12	37,89
1.4 - Receita resultante do imposto de renda retido na fonte - IRRF	2.871.000,00	2.871.000,00	2.076.985,93	72,34
2 - RECEITAS DE TRANSFERÊNCIAS CONTITUCIONAIS E LEGAIS	69.876.500,00	70.357.500,00	49.126.043,05	69,82
2.1 - Cota-parte FPM	34.300.000,00	34.781.000,00	24.408.899,39	70,18
2.1.1 - Parcela referenda à CF. art. 159, I, alínea 'b'	32.000.000,00	32.000.000,00	22.966.854,77	71,77
2.1.2 - Parcela referenda à CF. art. 159, I, alínea 'd'	2.300.000,00	2.781.000,00	1.442.044,62	51,85
2.1.3 - Parcela referenda à CF. art. 159, I, alínea 'e'	0,00	0,00	0,00	0,00
2.2 - Cota-parte ICMS	29.850.000,00	29.850.000,00	19.615.097,42	65,71
2.3 - ICMS-Desoneração - LC. nº 87/1996	200.000,00	200.000,00	0,00	0,00
2.4 - Cota-parte IPI-Exportação	456.500,00	456.500,00	304.231,24	66,64
2.5 - Cota-parte ITR	120.000,00	120.000,00	32.430,57	27,03
2.6 - Cota-parte IPVA	4.950.000,00	4.950.000,00	4.765.384,43	96,27
2.7 - Cota-parte IOF-Ouro (100 %)	0,00	0,00	0,00	0,00
3 - TOTAL DA RECEITA BRUTA DE IMPOSTOS (1+2)	85.096.500,00	86.077.500,00	60.403.186,37	70,17

RECEITAS ADICIONAIS PARA FINANCIAMENTO DO ENSINO	PREVISÃO INICIAL	PREVISÃO ATUALIZADA (a)	RECEITAS REALIZADAS	
			Até bimestre (b)	%(c) = (b/a)x100
4 - RECEITA DA APLICAÇÃO FINANCEIRA DE OUTROS RECURSOS VINCULADOS AO ENSINO	27.790,00	27.790,00	12.802,62	46,07
5 - RECEITAS DE TRANSFERÊNCIAS DO FNDE	5.672.835,00	5.672.835,00	3.694.245,91	65,12
5.1 - Transferências do salário-educação	2.023.000,00	2.023.000,00	1.224.208,38	60,51
5.2 - Transferências Diretas - PDDE	0,00	0,00	0,00	0,00
5.3 - Transferências Diretas - PNAE	0,00	0,00	0,00	0,00
5.4 - Transferências Diretas - PNATE	0,00	0,00	0,00	0,00
5.5 - Outras transferências do FNDE	3.626.015,00	3.626.015,00	2.465.113,72	67,98
5.6 - Aplicação financeira dos recursos do FNDE	23.820,00	23.820,00	4.923,81	20,67
6 - RECEITAS DE TRANSFERÊNCIAS DE CONVÊNIOS	2.779,00	2.779,00	142.787,71	5.138,10
6.1 - Transferências de convênios	0,00	0,00	130.313,65	0,00
6.2 - Aplicação financeira dos recursos de convênios	2.779,00	2.779,00	12.474,06	448,87
7 - RECEITAS DE OPERAÇÕES DE CRÉDITO	0,00	0,00	0,00	0,00
8 - OUTRAS RECEITAS PARA FINANCIAMENTO DO ENSINO	0,00	0,00	0,00	0,00
9 - TOTAL DAS RECEITAS ADICIONAIS PARA FINANCIAMENTO DO ENSINO (4+5+6+7+8)	5.703.404,00	5.703.404,00	3.849.836,24	67,50

FUNDEB				
RECEITAS DO FUNDEB	PREVISÃO INICIAL	PREVISÃO ATUALIZADA (a)	RECEITAS REALIZADAS	
			Até bimestre (b)	%(c) = (b/a)x100
10 - RECEITAS DESTINADAS AO FUNDEB	13.515.300,00	13.515.300,00	9.536.793,45	70,56
10.1 - Cota-Parte FPM Destinada ao FUNDEB - (20% de 2.1.1)	6.400.000,00	6.400.000,00	4.593.370,78	71,77
10.2 - Cota-parte ICMS destinada ao FUNDEB - (20% de 2.2)	5.970.000,00	5.970.000,00	3.923.019,36	65,71
10.3 - ICMS-Desoneração destinada ao FUNDEB - (20% de 2.3)	40.000,00	40.000,00	0,00	0,00
10.4 - Cota-parte IPI-Exportação destinada ao FUNDEB - (20% de 2.4)	91.300,00	91.300,00	60.846,26	66,64
10.5 - Cota-Parte ITR ou ITR Arrecadado Destinados ao FUNDEB - (20% de ((1.5 - 1.5.5) + 2.5))	24.000,00	24.000,00	6.485,97	27,02
10.6 - Cota-parte IPVA destinada ao FUNDEB - (20% de 2.6)	990.000,00	990.000,00	953.071,08	96,27
11 - RECEITAS RECEBIDAS DO FUNDEB	22.430.950,00	22.430.950,00	13.820.255,83	61,61
11.1 - Transferências de recursos do FUNDEB	22.292.000,00	22.292.000,00	13.804.613,37	61,93
11.2 - Complementação da união ao FUNDEB	0,00	0,00	0,00	0,00
11.3 - Receita de aplicação financeira dos recursos do FUNDEB	138.950,00	138.950,00	15.642,46	11,26
12 - RESULTADO LIQUIDO DAS TRANSFERÊNCIAS DO FUNDEB (11.1 - 10) = ACRESCIMO RESULTANTE DAS TRANSFERÊNCIAS DO FUNDEB	8.776.700,00	8.776.700,00	4.267.819,92	48,63



CONSOLIDADO
RELATÓRIO RESUMIDO DA EXECUÇÃO ORÇAMENTÁRIA
DEMONSTRATIVO DAS RECEITAS E DESPESAS COM MANUTENÇÃO E DESENVOLVIMENTO DO ENSINO - MDE
ORÇAMENTO FISCAL E DA SEGURIDADE SOCIAL
JULHO A AGOSTO DE 2019

RREO - ANEXO 8 (LDB, art.72)

Página: 2 / 3

DESPESAS DO FUNDEB	DOTAÇÃO INICIAL	DOTAÇÃO ATUALIZADA (d)	DESPESAS EMPENHADAS		DESPESAS LIQUIDADAS	
			Até bimestre (e)	%(f) = (e/d)x100	Até bimestre (g)	%(h) = (g/d)x100
13 - PAGAMENTO DOS PROFISSIONAIS DO MAGISTÉRIO	16.202.000,00	16.202.000,00	10.443.028,84	64,46	10.443.028,84	64,46
13.1 - Com educação infantil	4.609.000,00	4.609.000,00	2.817.865,70	61,14	2.817.865,70	61,14
13.2 - Com ensino fundamental	11.593.000,00	11.593.000,00	7.625.163,14	65,77	7.625.163,14	65,77
14 - OUTRAS DESPESAS	6.167.000,00	6.167.000,00	3.429.278,87	55,61	3.313.597,43	53,73
14.1 - Com educação infantil	631.000,00	631.000,00	396.504,33	62,84	396.504,33	62,84
14.2 - Com ensino fundamental	5.536.000,00	5.536.000,00	3.032.774,54	54,78	2.917.093,10	52,69
15 - TOTAL DAS DESPESAS COM FUNDEB (13+14)	22.369.000,00	22.369.000,00	13.872.307,71	62,02	13.756.626,27	61,50

DEDUÇÕES PARA FINS DE LIMITE DO FUNDEB	Valor
16 - RESTOS A PAGAR INSCRITOS NO EXERCÍCIO SEM DISPONIBILIDADE DE RECURSOS DO FUNDEB	83.028,17
16.1 - FUNDEB 60%	0,00
16.2 - FUNDEB 40%	83.028,17
17 - DESPESAS CUSTEADAS COM SUPERÁVIT FINANCEIRO DO EXERCÍCIO ANTERIOR DO FUNDEB	739,45
17.1 - FUNDEB 60%	464,28
17.2 - FUNDEB 40%	275,17
18 - TOTAL DAS DEDUÇÕES CONSIDERADAS PARA FINS DE LIMITE DO FUNDEB (16+17)	83.767,62

INDICADORES DO FUNDEB	Valor
19 - TOTAL DAS DESPESAS DO FUNDEB PARA FINS DE LIMITE (15 - 18)	13.672.858,65
19.1 - Mínimo de 60% do FUNDEB na Remuneração do Magistério (13 - (16.1 + 17.1)) / ((11) x 100) %	75,56
19.2 - Máximo de 40% em Despesa com MDE, que não Remuneração do Magistério (14 - (16.2 + 17.2)) / ((11)x 100) %	23,37
19.3 - Máximo de 5% não Aplicado no Exercício (100 - (19.1 +19.2)) %	1,07

CONTROLE DA UTILIZAÇÃO DE RECURSOS NO EXERCÍCIO SUBSEQUENTE	Valor
20 - RECURSOS RECEBIDOS DO FUNDEB NO EXERCÍCIO ANTERIOR QUE NÃO FORAM UTILIZADOS	739,45
21 - DESPESAS CUSTEADAS COM O SALDO DO ITEM 20 ATÉ O 1º TRIMESTRE DO EXERCÍCIO	739,45

MANUTENÇÃO E DESENVOLVIMENTO DO ENSINO - DESPESAS CUSTEADAS COM A RECEITA RESULTANTE DE IMPOSTOS E RECURSOS DO FUNDEB						
DESPESAS COM AÇÕES TÍPICAS DE MDE	DOTAÇÃO INICIAL	DOTAÇÃO ATUALIZADA (d)	DESPESAS EMPENHADAS		DESPESAS LIQUIDADAS	
			Até bimestre (e)	%(f) = (e/d)x100	Até bimestre (g)	%(h) = (g/d)x100
22 - EDUCAÇÃO INFANTIL	6.692.000,00	7.157.000,00	4.647.978,34	64,94	4.302.326,70	60,11
22.1 - Despesas custeadas com recursos do FUNDEB	5.240.000,00	5.240.000,00	3.214.370,03	61,34	3.214.370,03	61,34
22.2 - Despesas custeadas com outros recursos de impostos	1.452.000,00	1.917.000,00	1.433.608,31	74,78	1.087.956,67	56,75
23 - ENSINO FUNDAMENTAL	23.745.615,00	23.997.615,00	14.966.884,19	62,37	14.793.837,16	61,65
23.1 - Despesas custeadas com recursos do FUNDEB	17.129.000,00	17.129.000,00	10.657.937,68	62,22	10.542.256,24	61,55
23.2 - Despesas custeadas com outros recursos de impostos	6.616.615,00	6.868.615,00	4.314.550,12	62,82	4.256.283,23	61,97
23.9 - Dedução de Despesas indevidamente contabilizadas	0,00	0,00	(5.603,61)	0,00	(4.702,31)	0,00
24 - ENSINO MÉDIO	0,00	0,00	0,00	0,00	0,00	0,00
25 - ENSINO SUPERIOR	732.000,00	613.000,00	309.307,68	50,46	306.127,68	49,94
26 - ENSINO PROFISSIONAL NÃO INTEGRADO AO ENSINO REGULAR	0,00	0,00	0,00	0,00	0,00	0,00
27 - OUTRAS	0,00	0,00	0,00	0,00	0,00	0,00
28 - TOTAL DAS DESPESAS COM AÇÕES TÍPICAS DE MDE (22+23+24+25+26+27)	31.169.615,00	31.767.615,00	19.924.170,21	62,72	19.402.291,54	61,08

DEDUÇÕES CONSIDERADAS PARA FINS DE LIMITE CONSTITUCIONAL	Valor
29 - RESULTADO LÍQUIDO DAS TRANSFERÊNCIAS DO FUNDEB = (12)	4.267.819,92
30 - DESPESAS CUSTEADAS COM A COMPLEMENTAÇÃO DO FUNDEB NO EXERCÍCIO	0,00
31 - DESPESAS CUSTEADAS COM O SUPERÁVIT FINANCEIRO, DO EXERCÍCIO ANTERIOR, DO FUNDEB	739,45
32 - DESPESAS CUSTEADAS COM O SUPERÁVIT FINANCEIRO, DO EXERCÍCIO ANTERIOR, DE OUTROS RECURSOS DE IMPOSTOS	47.917,36
33 - RESTOS A PAGAR INSCRITOS NO EXERCÍCIO SEM DISPONIBILIDADE FINANCEIRA DE RECURSOS DE IMPOSTOS VINCULADOS AO ENSINO	0,00
34 - CANCELAMENTO, NO EXERCÍCIO, DE RESTOS A PAGAR INSCRITOS COM DISPONIBILIDADE FINANCEIRA DE RECURSOS DE IMPOSTOS VINCULADOS AO ENSINO = (44 j)	4.366,80
35 - TOTAL DAS DEDUÇÕES CONSIDERADAS PARA FINS DE LIMITE CONSTITUCIONAL (29+30+31+32+33+34)	4.320.843,53
36 - TOTAL DAS DESPESAS PARA FINS DE LIMITE (22+23-35)	14.775.320,33
37 - PERCENTUAL DE APLICAÇÃO EM MDE SOBRE A RECEITA LÍQUIDA DE IMPOSTOS ((36) / (3) x 100) % - LIMITE CONSTITUCIONAL 25%	24,46

	CONSOLIDADO
	RELATÓRIO RESUMIDO DA EXECUÇÃO ORÇAMENTÁRIA
	DEMONSTRATIVO DAS RECEITAS E DESPESAS COM MANUTENÇÃO E DESENVOLVIMENTO DO ENSINO - MDE
	ORÇAMENTO FISCAL E DA SEGURIDADE SOCIAL
	JULHO A AGOSTO DE 2019

RREO - ANEXO 8 (LDB, art.72)

Página: 3 / 3

OUTRAS INFORMAÇÕES PARA CONTROLE						
OUTRAS DESPESAS CUSTEADAS COM RECEITAS ADICIONAIS PARA FINANCIAMENTO DO ENSINO	DOTAÇÃO INICIAL	DOTAÇÃO ATUALIZADA (d)	DESPESAS EMPENHADAS		DESPESAS LIQUIDADAS	
			Até bimestre (e)	%(f) = (e/d)x100	Até bimestre (g)	%(h) = (g/d)x100
38 - DESPESAS CUSTEADAS COM APL FINAN DE OUTROS RECURSOS DE IMP VINC AO ENSINO	0,00	0,00	0,00	0,00	0,00	0,00
39 - DESPESAS CUSTEADAS COM A CONTRIBUIÇÃO SOCIAL DO SALÁRIO-EDUCAÇÃO	2.038.880,00	2.038.880,00	1.231.380,80	60,39	1.202.176,93	58,96
40 - DESPESAS CUSTEADAS COM OPERAÇÕES DE CRÉDITO	0,00	0,00	0,00	0,00	0,00	0,00
41 - DESPESAS CUSTEADAS COM OUTRAS RECEITAS PARA FINANCIAMENTO DO ENSINO	3.636.730,00	4.291.985,70	2.891.364,68	67,37	2.881.432,39	67,14
42 - TOTAL DAS DESPESAS CUSTEADAS COM RECEITAS ADICIONAIS PARA FINANCIAMENTO DO ENSINO (38+ 39 + 40 + 41)	5.675.610,00	6.330.865,70	4.122.745,48	65,12	4.083.609,32	64,50
43 - TOTAL GERAL DAS DESPESAS COM MDE (28+42)	36.845.225,00	38.098.480,70	24.046.915,69	63,12	23.485.900,86	61,65

RESTOS A PAGAR INSCRITOS COM DISPONIBILIDADE FINANCEIRA DE RECURSOS DE IMPOSTOS VINCULADOS AO ENSINO	SALDO ATÉ BIMESTRE	CANCELADOS EM 2019 (j)
44 - RESTOS A PAGAR DE DESPESAS COM MANUTENÇÃO E DESENVOLVIMENTO DO ENSINO	989.413,11	4.366,80

CONTROLE DA DISPONIBILIDADE FINANCEIRA	FUNDEB	SALÁRIO EDUCAÇÃO
45 - DISPONIBILIDADE FINANCEIRA EM 31 DE DEZEMBRO DE 2018	1.541,33	20.023,38
46 - (+) INGRESSOS DE RECURSOS DO FUNDEB ATÉ O BIMESTRE (Orçamentário)	13.804.613,37	1.224.208,38
47 - (-) PAGAMENTOS EFETUADOS ATÉ O BIMESTRE	13.563.415,43	1.158.795,21
47.1 - Orçamento do Exercício	13.562.613,55	1.145.392,36
47.2 - Restos a Pagar	801,88	13.402,85
48 - (+) RECEITA DE APLICAÇÃO FINANCEIRA DOS RECURSOS DO FUNDEB ATÉ O BIMESTRE	15.642,46	3.168,04
49 - (=) DISPONIBILIDADE FINANCEIRA ATÉ O BIMESTRE	258.381,73	88.604,59
50 - (+) Ajustes	0,00	0,00
50.1 - (+) Retenções	0,00	0,00
50.2 - (-) Valores a recuperar	0,00	0,00
50.3 - (+) Outros valores extraorçamentários	0,00	0,00
50.4 - (+) Conciliação Bancária	0,00	0,00
51 - (=) SALDO FINANCEIRO CONCILIADO	258.381,73	88.604,59




CONSOLIDADO
RELATÓRIO RESUMIDO DA EXECUÇÃO ORÇAMENTARIA
DEMONSTRATIVO DAS RECEITAS DE OPERAÇÕES DE CRÉDITO E DESPESAS DE CAPITAL
ORÇAMENTO FISCAL E DA SEGURIDADE SOCIAL
JANEIRO A AGOSTO DE 2019

Página: 1 / 1

RREO – ANEXO 9 (LRF, art.53, § 1º, inciso I)

RECEITAS	PREVISÃO ATUALIZADA (a)	RECEITAS REALIZADAS Até o Bimestre (b)	SALDO NÃO REALIZADO (c) = (a-b)
RECEITAS DE OPERAÇÕES DE CRÉDITO(I)	22.000.000,00	4.108.039,53	17.891.960,47

DESPESAS	DOTAÇÃO ATUALIZADA (d)	DESPESAS EMPENHADAS (e)	SALDO NÃO EXECUTADO (f)=(d-e)
DESPESAS DE CAPITAL	33.199.431,05	15.614.377,58	17.585.053,47
Investimentos	31.999.431,05	14.605.428,61	17.394.002,44
Inversões Financeiras	0,00	0,00	0,00
Amortização da Dívida	1.200.000,00	1.008.948,97	191.051,03
(-) Incentivos Fiscais a Contribuinte	0,00	0,00	0,00
(-) Incentivos Fiscais a Contribuinte por Instituições Financeiras	0,00	0,00	0,00
DESPESA DE CAPITAL LÍQUIDA (II)	33.199.431,05	15.614.377,58	17.585.053,47
RESULTADO PARA APURAÇÃO DA REGRA DE OURO (III) = (II - I)	11.199.431,05	11.506.338,05	(306.907,00)

	CONSOLIDADO RELATÓRIO RESUMIDO DA EXECUÇÃO ORÇAMENTARIA DEMONSTRATIVO DOS RESTOS A PAGAR POR PODER E ORGÃO ORÇAMENTO FISCAL E DA SEGURIDADE SOCIAL JULHO A AGOSTO DE 2019	Página: 1 / 1
--	--	---------------

RREO - ANEXO 7 (LRF, art. 53, inciso V)

PODER / ORGÃO	RESTOS A PAGAR PROCESSADOS E NÃO PROCESSADOS LIQUIDADOS EM EXERCÍCIOS ANTERIORES					RESTOS A PAGAR NÃO PROCESSADOS						Saldo Total L = (e + k)
	Inscritos		Pagos (c)	Cancelados (d)	Saldo e = (a + b) - (c + d)	Inscritos		Liquidados (h)	Pagos (i)	Cancelados (j)	Saldo k = (f + g) - (i + j)	
	Em Exercícios Anteriores (a)	Em 31 de dezembro de 2018 (b)				Em Exercícios Anteriores (f)	Em 31 de dezembro de 2018 (g)					
EXECUTIVO												
Prefeitura Municipal de Prudentópolis	177.845,98	2.394.248,80	2.376.762,36	14.933,30	180.399,12	10.538,17	4.896.771,81	2.814.483,73	2.802.627,25	362.854,91	1.741.827,82	1.922.226,94
GOVERNO MUNICIPAL	0,00	14.850,82	14.850,82	0,00	0,00	0,00	2.382,28	2.382,28	2.382,28	0,00	0,00	0,00
SECRETARIA DE ADMINISTRAÇÃO	3.240,43	95.696,90	95.696,90	0,00	3.240,43	0,00	121.204,26	120.505,18	120.505,18	144,00	555,08	3.795,51
SECRETARIA DE FINANÇAS	0,00	27.354,89	27.215,26	0,00	139,63	0,00	2.360,00	2.360,00	2.360,00	0,00	0,00	139,63
SECRETARIA DE EDUCAÇÃO	29.320,88	341.032,91	327.007,61	14.025,30	29.320,88	6.094,02	806.635,47	741.526,32	733.876,74	37.486,09	41.366,66	70.687,54
SECRETARIA DE INDÚSTRIA, COMÉRCIO E	1.156,66	12.114,54	12.114,54	0,00	1.156,66	0,00	2.996,63	1.860,73	1.860,73	470,60	665,30	1.821,96
SECRETARIA DE ESPORTES E RECREAÇÃO	3.789,00	47.012,72	47.012,72	0,00	3.789,00	0,00	15.388,11	13.955,12	13.955,12	697,85	735,14	4.524,14
SECRETARIA DE SAÚDE	35.039,82	342.750,35	341.665,35	0,00	36.124,82	0,00	823.831,59	765.887,12	761.680,22	4.932,17	57.219,20	93.344,02
SECRETARIA DE ASSISTÊNCIA SOCIAL	26.510,33	141.150,10	140.242,10	908,00	26.510,33	0,00	24.722,05	24.042,05	24.042,05	0,00	680,00	27.190,33
SECRETARIA DE TRANSPORTES E INFRAESTRUTURA	72.275,54	1.067.323,71	1.067.323,70	0,00	72.275,55	0,00	169.661,50	153.668,81	153.668,81	400,05	15.592,64	87.868,19
SECRETARIA DE AGRICULTURA	2.793,33	31.478,40	31.468,40	0,00	2.803,33	0,00	136.220,21	136.052,54	136.052,54	0,00	167,67	2.971,00
SECRETARIA DE MEIO AMBIENTE	0,00	46.037,86	46.037,86	0,00	0,00	4.000,00	325,00	325,00	325,00	0,00	4.000,00	4.000,00
SECRETARIA DE TURISMO	1.476,66	128.516,16	127.197,66	0,00	2.795,16	0,00	13.301,86	12.535,34	12.535,34	90,12	676,40	3.471,56
SECRETARIA DE PLANEJAMENTO E OBRAS	0,00	44.679,93	44.679,93	0,00	0,00	444,15	2.772.707,43	836.554,74	836.554,74	318.321,51	1.618.275,33	1.618.275,33
SECRETARIA DE CULTURA	2.243,33	54.249,51	54.249,51	0,00	2.243,33	0,00	5.035,42	2.828,50	2.828,50	312,52	1.894,40	4.137,73
TOTAL (III) = (I + II)	177.845,98	2.394.248,80	2.376.762,36	14.933,30	180.399,12	10.538,17	4.896.771,81	2.814.483,73	2.802.627,25	362.854,91	1.741.827,82	1.922.226,94



CONSOLIDADO
RELATÓRIO RESUMIDO DA EXECUÇÃO ORÇAMENTARIA
DEMONSTRATIVO DOS RESULTADOS PRIMÁRIO E NOMINAL
ORÇAMENTO FISCAL E DA SEGURIDADE SOCIAL
JANEIRO A AGOSTO DE 2019

RREO - ANEXO 6 (LRF, art 53, inciso III)

Página: 1 / 2

ACIMA DA LINHA		
RECEITAS PRIMÁRIAS	PREVISÃO ATUALIZADA	Até Agosto / 2019
		RECEITAS REALIZADAS (a)
RECEITAS CORRENTES (I)	124.244.000,00	85.838.231,43
Impostos, Taxas e Contribuições de Melhoria	19.145.000,00	12.922.490,72
IPTU	4.361.000,00	3.687.395,89
ISS	7.208.000,00	4.785.081,46
ITBI	1.450.000,00	727.680,04
IRRF	2.871.000,00	2.076.985,93
Outros Impostos, Taxas e Contribuições de Melhoria	3.255.000,00	1.645.347,40
Contribuições	5.728.000,00	3.755.011,73
Receita patrimonial	8.028.000,00	8.133.935,63
Aplicações Financeiras (II)	7.971.000,00	8.109.474,17
Outras Receitas Patrimoniais	57.000,00	24.461,46
Transferências correntes	90.779.245,00	60.640.873,37
Cota-Parte do FPM	28.381.000,00	19.815.528,61
Cota-Parte do ICMS	23.880.000,00	15.692.078,06
Cota-Parte do IPVA	3.990.000,00	3.812.313,35
Cota-Parte do ITR	96.000,00	25.944,60
Transferências da LC 87/1996	160.000,00	0,00
Transferências da LC 61/1989	0,00	0,00
Transferências do FUNDEB	22.292.000,00	13.804.613,37
Outras transferências correntes	11.980.245,00	7.490.395,38
Demais receitas correntes	563.755,00	385.919,98
Outras Receitas Financeiras (III)	0,00	0,00
Receitas Correntes Restantes	563.755,00	385.919,98
RECEITAS PRIMÁRIAS CORRENTES (IV) = (I - II - III)	116.273.000,00	77.728.757,26
RECEITAS DE CAPITAL (V)	24.631.224,70	8.027.766,81
Operações de Crédito (VI)	22.000.000,00	4.108.039,53
Amortização de Empréstimos (VII)	0,00	0,00
Alienação de Bens	0,00	0,00
Receitas de Alienação de Investimentos Temporários (VIII)	0,00	0,00
Receitas de Alienação de Investimentos Permanentes (IX)	0,00	0,00
Outras Alienações de Bens	0,00	0,00
Transferências de Capital	2.631.224,70	3.919.727,28
Convênios	2.169.624,70	3.472.737,21
Outras Transferências de Capital	461.600,00	446.990,07
Outras Receitas de Capital	0,00	0,00
Outras Receitas de Capital Não Primárias (X)	0,00	0,00
Outras Receitas de Capital Primárias	0,00	0,00
RECEITAS PRIMÁRIAS DE CAPITAL (XI) = (V - VI - VII - VIII - IX - X)	2.631.224,70	3.919.727,28
RECEITA PRIMÁRIA TOTAL (XII) = (IV + XI)	118.904.224,70	81.648.484,54

DESPESAS PRIMÁRIAS	DOTAÇÃO ATUALIZADA	Até Agosto / 2019					
		DESPESAS EMPENHADAS	DESPESAS LIQUIDADAS	DESPESAS PAGAS (a)	RESTOS A PAGAR PROCESSADOS PAGOS (b)	RESTOS A PAGAR NÃO PROCESSADOS	
						LIQUIDADOS	PAGOS (c)
DESPESAS CORRENTES (XIII)	113.424.381,36	73.826.712,72	70.604.087,57	68.118.581,46	1.248.276,64	980.307,61	968.451,13
Pessoal e encargos sociais	61.032.260,52	38.898.375,22	38.898.375,22	38.711.894,99	182.672,45	0,00	0,00
Juros e Encargos da Dívida (XIV)	797.000,00	631.653,43	631.653,43	631.653,43	0,00	0,00	0,00
Outras despesas correntes	51.595.120,84	34.296.684,07	31.074.058,92	28.775.033,04	1.065.604,19	980.307,61	968.451,13
Transferências Constitucionais e Legais	0,00	0,00	0,00	0,00	0,00	0,00	0,00
Demais Despesas Correntes	51.595.120,84	34.296.684,07	31.074.058,92	28.775.033,04	1.065.604,19	980.307,61	968.451,13
DESPESAS PRIMÁRIAS CORRENTES (XV) = (XIII - XIV)	112.627.381,36	73.195.059,29	69.972.434,14	67.486.928,03	1.248.276,64	980.307,61	968.451,13
DESPESAS DE CAPITAL (XVI)	33.199.431,05	15.614.377,58	12.983.175,00	12.212.658,60	749.923,28	1.834.176,12	1.834.176,12
Investimentos	31.999.431,05	14.605.428,61	11.974.226,03	11.203.709,63	749.923,28	1.834.176,12	1.834.176,12
Inversões financeiras	0,00	0,00	0,00	0,00	0,00	0,00	0,00
Concessão de Empréstimos e Financiamentos (XVII)	0,00	0,00	0,00	0,00	0,00	0,00	0,00
Aquisição de Título de Capital já Integralizado (XVIII)	0,00	0,00	0,00	0,00	0,00	0,00	0,00
Aquisição de Título de Crédito (XIX)	0,00	0,00	0,00	0,00	0,00	0,00	0,00
Demais inversões financeiras	0,00	0,00	0,00	0,00	0,00	0,00	0,00
Amortização da Dívida (XX)	1.200.000,00	1.008.948,97	1.008.948,97	1.008.948,97	0,00	0,00	0,00
DESPESAS PRIMÁRIAS DE CAPITAL (XXI) = (XVI - XVII - XVIII - XIX - XX)	31.999.431,05	14.605.428,61	11.974.226,03	11.203.709,63	749.923,28	1.834.176,12	1.834.176,12
RESERVA DE CONTINGÊNCIA (XXII)	6.830.000,00	0,00	0,00	0,00	0,00	0,00	0,00
DESPESA PRIMÁRIA TOTAL (XXIII) = (XV + XXI + XXII)	151.456.812,41	87.800.487,90	81.946.660,17	78.690.637,66	1.998.199,92	2.814.483,73	2.802.627,25
RESULTADO PRIMÁRIO - Acima da Linha (XXIV) = [XIIa - (XXIIIa + XXIIIb + XXIIIc)]						(1.842.980,29)	

	<p>CONSOLIDADO RELATÓRIO RESUMIDO DA EXECUÇÃO ORÇAMENTARIA DEMONSTRATIVO DOS RESULTADOS PRIMÁRIO E NOMINAL ORÇAMENTO FISCAL E DA SEGURIDADE SOCIAL JANEIRO A AGOSTO DE 2019</p>
--	--

RREO - ANEXO 6 (LRF, art 53, inciso III)

Página: 2 / 2

META FISCAL PARA O RESULTADO PRIMÁRIO	VALOR CORRENTE
Meta fixada no Anexo de Metas Fiscais da LDO para o exercício de referência	0,00

JUROS NOMINAIS	Até Agosto / 2019
	VALOR INCORRIDO
Juros, Encargos e Variações Monetárias Ativos (XXV)	8.109.474,17
Juros, Encargos e Variações Monetárias Passivos (XXVI)	631.653,43

RESULTADO NOMINAL - Acima da Linha (XXVII) = XXIV + (XXV - XXVI)	5.634.840,45
---	---------------------

META FISCAL PARA O RESULTADO NOMINAL	VALOR CORRENTE
Meta fixada no Anexo de Metas Fiscais da LDO para o exercício de referência	0,00

ABAIXO DA LINHA		
CÁLCULO DO RESULTADO NOMINAL	SALDO	
	Em 31/12/2018 (a)	Até Agosto / 2019 (b)
DÍVIDA CONSOLIDADA (XXVIII)	9.341.490,38	12.440.580,94
DEDUÇÕES (XXIX)	13.404.317,73	9.876.987,87
Disponibilidade de Caixa	13.404.317,73	9.876.987,87
Disponibilidade de Caixa Bruta	15.976.412,51	13.736.286,23
(-) Restos a Pagar Processados (XXX)	2.572.094,78	3.859.298,36
Demais Haveres Financeiros	0,00	0,00
DÍVIDA CONSOLIDADA LÍQUIDA (XXXI) = (XXVIII - XXIX)	(4.062.827,35)	2.563.593,07

RESULTADO NOMINAL - Abaixo da Linha (XXXII) = (XXXIa - XXXIb)	(6.626.420,42)
--	-----------------------

AJUSTE METODOLÓGICO	Até Agosto / 2019
VARIAÇÃO SALDO RPP = (XXXIII) = (XXXa - XXXb)	(1.287.203,58)
RECEITA DE ALIENAÇÃO DE INVESTIMENTOS PERMANENTES (IX)	0,00
PASSIVOS RECONHECIDOS NA DC (XXXIV)	0,00
VARIAÇÃO CAMBIAL (XXXV)	0,00
PAGAMENTO DE PRECATÓRIOS INTEGRANTES DA DC (XXXVI)	0,00
OUTROS AJUSTES (XXXVII)	0,00

RESULTADO NOMINAL AJUSTADO - Abaixo da Linha (XXXVIII) = (XXXII - XXXIII - IX + XXXIV + XXXV - XXXVI + XXXVII)	(5.339.216,84)
---	-----------------------

RESULTADO PRIMÁRIO - Abaixo da Linha (XXXIX) = XXXVIII - (XXV - XXVI)	(12.817.037,58)
--	------------------------

INFORMAÇÕES ADICIONAIS	PREVISÃO ORÇAMENTÁRIA
SALDO DE EXERCÍCIOS ANTERIORES	5.667.422,50
Recursos Arrecadados em Exercícios Anteriores - RPPS	0,00
Superávit Financeiro Utilizado para Abertura e Reabertura de Créditos Adicionais	5.667.422,50
RESERVA ORÇAMENTÁRIA DO RPPS	0,00



CONSOLIDADO
RELATÓRIO RESUMIDO DA EXECUÇÃO ORÇAMENTÁRIA
DEMONSTRATIVO SIMPLIFICADO DO RELATÓRIO RESUMIDO DA EXECUÇÃO ORÇAMENTÁRIA
ORÇAMENTO FISCAL E DA SEGURIDADE SOCIAL
JANEIRO A AGOSTO DE 2019

RREO - Anexo XVIII (LRF, Art. 48)

Página: 1 / 2

BALANÇO ORÇAMENTÁRIO		Até o Bimestre			
Previsão Inicial da Receita				150.000.000,00	
Previsão Atualizada da Receita				154.235.224,70	
Receitas Realizadas				97.218.268,40	
Déficit Orçamentário				0,00	
Saldos de Exercícios Anteriores				5.667.422,50	
Dotação Inicial				150.000.000,00	
Créditos Adicionais				9.614.517,41	
Dotação Atualizada				159.614.517,41	
Despesas Empenhadas				92.761.461,69	
Despesas Liquidadas				86.907.633,96	
Despesas Pagas				83.240.591,20	
Superávit Orçamentário				4.456.806,71	
DESPESAS POR FUNÇÃO / SUBFUNÇÃO		Até o Bimestre			
Despesas Empenhadas				92.761.461,69	
Despesas Liquidadas				86.907.633,96	
RECEITA CORRENTE LÍQUIDA - RCL		Até o Bimestre			
Receita Corrente Líquida				110.534.308,82	
RECEITAS E DESPESAS DO REGIME PRÓPRIO DE PREVIDÊNCIA DOS SERVIDORES		Até o Bimestre			
Regime Próprio de Previdência dos Servidores - PLANO PREVIDENCIÁRIO					
Receitas Previdenciárias Realizadas				13.572.356,96	
Despesas Previdenciárias Liquidadas				5.700.960,49	
Resultado Previdenciário				7.871.396,47	
Regime Próprio de Previdência dos Servidores - PLANO FINANCEIRO					
Receitas Previdenciárias Realizadas				0,00	
Despesas Previdenciárias Liquidadas				0,00	
Resultado Previdenciário				0,00	
RESULTADO NOMINAL E PRIMÁRIO		Meta fixada no anexo de metas fiscais da LDO (a)	Resultado apurado até o bimestre (b)	% em relação a meta (b/a)	
Resultado Nominal		0,00	5.634.840,45	0,00 %	
Resultado Primário		0,00	(1.842.980,29)	0,00 %	
MOVIMENTAÇÃO DOS RESTOS A PAGAR		Inscrição	Cancelamento até o bimestre	Pagamento até o bimestre	Saldo
RESTOS A PAGAR PROCESSADOS					
Poder Executivo		2.572.094,78	14.933,30	2.376.762,36	180.399,12
Poder Legislativo		0,00	0,00	0,00	0,00
RESTOS A PAGAR NÃO-PROCESSADOS					
Poder Executivo		4.907.309,98	362.854,91	2.802.627,25	1.741.827,82
Poder Legislativo		0,00	0,00	0,00	0,00
TOTAL		7.479.404,76	377.788,21	5.179.389,61	1.922.226,94
DESPESAS COM MANUTENÇÃO E DESENVOLVIMENTO DO ENSINO - MDE		Valor apurado até o bimestre	Limites constitucionais anuais		
			% Mínimo a aplicar no exercício	% Aplicado até o bimestre	
Mínimo Anual de 25% dos Impostos na Manutenção e Desenvolvimento do Ensino - MDE		14.775.320,33	25% / 18%	24,46 %	
Mínimo Anual de 60% do FUNDEB na Remuneração do Magistério com Educação Infantil e Ensino		10.443.028,84	60%	75,56 %	
RECEITAS DE OPERAÇÕES DE CRÉDITO E DESPESAS DE CAPITAL		Valor apurado até o bimestre	Saldo a realizar		
Receita de Operações de Crédito		4.108.039,53		17.891.960,47	
Despesa de Capital Líquida		15.614.377,58		17.585.053,47	
PROJEÇÃO ATUARIAL DOS REGIMES DE PREVIDÊNCIA		Exercício em Referência	10º Exercício	20º Exercício	35º Exercício
Plano Previdenciário					
Receitas Previdenciárias		0,00	0,00	0,00	0,00
Despesas Previdenciárias		0,00	0,00	0,00	0,00
Resultado Previdenciário		0,00	0,00	0,00	0,00
Plano Financeiro					
Receitas Previdenciárias		0,00	0,00	0,00	0,00
Despesas Previdenciárias		0,00	0,00	0,00	0,00
Resultado Previdenciário		0,00	0,00	0,00	0,00
RECEITA DA ALIENAÇÃO DE ATIVOS E APLICAÇÃO DOS RECURSOS		Valor apurado até o bimestre	Saldo a realizar		
Receita de Capital Resultante da Alienação de Ativos		0,00		0,00	
Aplicação dos Recursos da Alienação de Ativos		0,00		0,00	
DESPESAS COM AÇÕES E SERVIÇOS PÚBLICOS DE SAÚDE		Valor apurado até o bimestre	Limites constitucionais anuais		
			% Mínimo a aplicar no exercício	% Aplicado até o bimestre	
Despesas Próprias com Ações e Serviços Públicos de Saúde		11.263.481,96	15%	19,10 %	
DESPESAS DE CARÁTER CONTINUADO DERIVADAS DE PPP		Valor apurado no Exercício Corrente			
Total das Despesas/RCL (%)					



CONSOLIDADO
RELATÓRIO RESUMIDO DA EXECUÇÃO ORÇAMENTARIA
DEMONSTRATIVO SIMPLIFICADO DO RELATÓRIO RESUMIDO DA EXECUÇÃO ORÇAMENTÁRIA
ORÇAMENTO FISCAL E DA SEGURIDADE SOCIAL
JANEIRO A AGOSTO DE 2019

RREO - Anexo XVIII (LRF, Art. 48)

Página: 2 / 2



CONSOLIDADO
RELATÓRIO RESUMIDO DA EXECUÇÃO ORÇAMENTÁRIA
DEMONSTRATIVO DAS RECEITAS E DESPESAS COM AÇÕES E SERVIÇOS PÚBLICOS DE SAÚDE
ORÇAMENTO FISCAL E DA SEGURIDADE SOCIAL

JANEIRO A AGOSTO DE 2019

Página: 1 / 2


RREO – ANEXO 12 (LC 141/2012, art. 35)

RECEITAS PARA APURAÇÃO DA APLICAÇÃO EM AÇÕES E SERVIÇOS PÚBLICOS DE SAÚDE	Previsão inicial	Previsão atualizada (a)	RECEITAS REALIZADAS	
			Até o bimestre (b)	% (b/a) x 100
RECEITA DE IMPOSTOS LÍQUIDA (I)	15.220.000,00	15.720.000,00	11.277.143,32	71,74
Imposto Predial e Territorial Urbano - IPTU	2.800.000,00	2.800.000,00	2.865.821,79	102,35
Imposto sobre Transmissão de Bens Intervivos - ITBI	1.428.000,00	1.428.000,00	711.739,90	49,84
Imposto sobre Serviços de Qualquer Natureza - ISS	6.459.000,00	6.959.000,00	4.709.671,34	67,68
Imposto de Renda Retido na Fonte - IRRF	2.871.000,00	2.871.000,00	2.076.985,93	72,34
Multas, Juros de Mora e Outros Encargos dos Impostos	159.000,00	159.000,00	137.732,29	86,62
Dívida Ativa dos Impostos	892.000,00	892.000,00	431.188,39	48,34
Multas, Juros de Mora e Outros Encargos da Dívida Ativa	611.000,00	611.000,00	344.003,68	56,30
RECEITA DE TRANSFERÊNCIAS CONSTITUCIONAIS E LEGAIS (II)	67.576.500,00	67.576.500,00	47.683.998,43	70,56
Cota-Parte FPM	32.000.000,00	32.000.000,00	22.966.854,77	71,77
Cota-Parte ITR	120.000,00	120.000,00	32.430,57	27,03
Cota-Parte IPVA	4.950.000,00	4.950.000,00	4.765.384,43	96,27
Cota-Parte ICMS	29.850.000,00	29.850.000,00	19.615.097,42	65,71
Cota-Parte IPI-Exportação	456.500,00	456.500,00	304.231,24	66,64
Compensações Financeiras Provenientes de Impostos e Transferências Constitucionais	200.000,00	200.000,00	0,00	0,00
Desoneração ICMS (LC 87/96)	200.000,00	200.000,00	0,00	0,00
Outras	0,00	0,00	0,00	0,00
TOTAL DAS RECEITAS PARA APURAÇÃO DA APLICAÇÃO EM AÇÕES E SERVIÇOS PÚBLICOS DE SAÚDE (III) = I + II	82.796.500,00	83.296.500,00	58.961.141,75	70,78

RECEITAS ADICIONAIS PARA FINANCIAMENTO DA SAÚDE	Previsão inicial	Previsão atualizada (c)	RECEITAS REALIZADAS	
			Até o bimestre (d)	% (d/c) x 100
TRANSFERÊNCIA DE RECURSOS DO SISTEMA ÚNICO DE SAÚDE-SUS	3.610.029,00	3.660.029,00	2.199.799,41	60,10
Provenientes da União	2.891.000,00	2.891.000,00	1.873.829,27	64,82
Provenientes dos Estados	617.000,00	667.000,00	291.963,06	43,77
Provenientes de Outros Municípios	0,00	0,00	0,00	0,00
Outras Receitas do SUS	102.029,00	102.029,00	34.007,08	33,33
TRANSFERÊNCIAS VOLUNTÁRIAS	0,00	0,00	0,00	0,00
RECEITAS DE OPERAÇÕES DE CRÉDITO VINCULADAS À SAÚDE	0,00	0,00	0,00	0,00
OUTRAS RECEITAS PARA FINANCIAMENTO DA SAÚDE	7.940,00	7.940,00	2.540,87	32,00
TOTAL RECEITAS ADICIONAIS PARA FINANCIAMENTO DA SAÚDE	3.617.969,00	3.667.969,00	2.202.340,28	60,04

DESPESAS COM SAÚDE (Por Grupo de Natureza da Despesa)	Dotação inicial	Dotação atualizada (e)	DESPESAS EMPENHADAS		DESPESAS LIQUIDADAS	
			Até o bimestre (f)	% (f/e) x100	Liquidadas até o bimestre (g)	% (g/e) x100
DESPESAS CORRENTES	21.585.599,00	22.011.677,71	15.867.626,72	72,09	15.493.225,09	70,39
Pessoal e encargos sociais	14.588.315,00	14.410.339,52	10.302.929,62	71,50	10.302.929,62	71,50
Juros e encargos da dívida	0,00	0,00	0,00	0,00	0,00	0,00
Outras despesas correntes	6.997.284,00	7.601.338,19	5.564.697,10	73,21	5.190.295,47	68,28
DESPESAS DE CAPITAL	65.745,00	1.616.579,40	852.429,65	52,73	849.779,65	52,57
Investimentos	65.745,00	1.616.579,40	852.429,65	52,73	849.779,65	52,57
Inversões financeiras	0,00	0,00	0,00	0,00	0,00	0,00
Amortização da dívida	0,00	0,00	0,00	0,00	0,00	0,00
TOTAL DAS DESPESAS COM SAÚDE (IV)	21.651.344,00	23.628.257,11	16.720.056,37	70,76	16.343.004,74	69,17

DESPESAS COM SAÚDE NÃO COMPUTADAS PARA FINS DE APURAÇÃO DO PERCENTUAL MÍNIMO	Dotação inicial	Dotação atualizada	DESPESAS EMPENHADAS		DESPESAS LIQUIDADAS	
			Até o bimestre (h)	% (h/V)	Até o bimestre (i)	% (i/V)
DESPESAS COM INATIVOS E PENSIONISTAS	6.000,00	6.000,00	2.414,85	0,01	2.414,85	0,01
DESPESA COM ASSISTÊNCIA À SAÚDE QUE NÃO ATENDE AO PRINCÍPIO DE ACESSO UNIVERSAL	0,00	0,00	0,00	0,00	0,00	0,00
DESPESAS CUSTEADAS COM OUTROS RECURSOS	4.542.029,00	6.367.942,11	4.277.323,94	25,58	4.164.001,56	25,48
Recursos de transferências do sistema único de saúde - SUS	4.542.029,00	6.367.942,11	4.277.323,94	25,58	4.164.001,56	25,48
Recursos de operações de crédito	0,00	0,00	0,00	0,00	0,00	0,00
Outros recursos	0,00	0,00	0,00	0,00	0,00	0,00
OUTRAS AÇÕES E SERVIÇOS NÃO COMPUTADOS	0,00	0,00	3.205,44	0,02	3.205,44	0,02
RESTOS A PAGAR NÃO PROCESSADOS INSCRITOS INDEVIDAMENTE NO EXERCÍCIO SEM DISPONIBILIDADE FINANCEIRA ¹	0,00	0,00	909.610,18	5,44	909.610,18	5,57
DESPESAS CUSTEADAS COM DISPONIBILIDADE DE CAIXA VINCULADA AOS RESTOS A PAGAR CANCELADOS ²	0,00	0,00	290,75	0,00	290,75	0,00
DESPESAS CUSTEADAS COM RECURSOS VINCULADOS À PARCELA DO PERCENTUAL MÍNIMO QUE NÃO FOI APLICADA EM AÇÕES E SERVIÇOS DE SAÚDE EM EXERCÍCIOS ANTERIORES ³	0,00	0,00	0,00	0,00	0,00	0,00
SUPERÁVIT FINANCEIRO DE EXERCÍCIO ANTERIOR NÃO APLICADO EM AÇÕES E SERVIÇOS PÚBLICOS DE SAÚDE	0,00	0,00	0,00	0,00	0,00	0,00
TOTAL DAS DESPESAS COM NÃO COMPUTADAS (V)	4.548.029,00	6.373.942,11	5.192.845,16	31,06	5.079.522,78	31,08

	CONSOLIDADO RELATÓRIO RESUMIDO DA EXECUÇÃO ORÇAMENTARIA DEMONSTRATIVO DAS RECEITAS E DESPESAS COM AÇÕES E SERVIÇOS PÚBLICOS DE SAÚDE ORÇAMENTO FISCAL E DA SEGURIDADE SOCIAL JANEIRO A AGOSTO DE 2019	Página: 2 / 2
---	--	----------------------

RREO – ANEXO 12 (LC 141/2012, art. 35)

TOTAL DAS DESPESAS COM AÇÕES E SERVIÇOS PÚBLICOS DE SAÚDE (VI) = (IV - V)	11.527.211,21	68,94	11.263.481,96	68,92
--	---------------	-------	---------------	-------

PERCENTUAL DE APLICAÇÃO EM AÇÕES E SERVIÇOS PÚBLICOS DE SAÚDE SOBRE A RECEITA DE IMPOSTOS LÍQUIDA E TRANSFERÊNCIAS CONSTITUCIONAIS E LEGAIS (VII%) = (VI(h ou i) / IIIb x 100) - LIMITE CONSTITUCIONAL	19,10
--	-------

VALOR REFERENTE À DIFERENÇA ENTRE O VALOR EXECUTADO E O LIMITE MÍNIMO CONSTITUCIONAL [VI(h ou i) - (15 x IIIb)/100]	2.419.310,70
--	--------------

EXECUÇÃO DE RESTOS A PAGAR NÃO PROCESSADOS INSCRITOS COM DISPONIBILIDADE DE CAIXA	INSCRITOS	CANCELADOS / PRESCRITOS	PAGOS	A PAGAR	PARCELA CONSIDERADA NO LIMITE
Inscritos em 2019	0,00	0,00	0,00	0,00	0,00

CONTROLE DOS RESTOS A PAGAR CANCELADOS OU PRESCRITOS PARA FINS DE APLICAÇÃO DA DISPONIBILIDADE DE CAIXA CONFORME ARTIGO 24, §1º e 2º	RESTOS A PAGAR CANCELADOS OU PRESCRITOS		
	Saldo Inicial	Despesas custeadas no exercício de referência (j)	Saldo Final (Não Aplicado)
	Restos a Pagar Cancelados ou Prescritos em 2019	0,00	290,75

CONTROLE DO VALOR REFERENTE AO PERCENTUAL MÍNIMO NÃO CUMPRIDO EM EXERCÍCIOS ANTERIORES PARA FINS DE APLICAÇÃO DOS RECURSOS VINCULADOS CONFORME ARTIGOS 25 E 26	LIMITE NÃO CUMPRIDO		
	Saldo Inicial	Despesas custeadas no exercício de referência (k)	Saldo Final (Não Aplicado)
	Diferença de limite não cumprido em 2019	0,00	0,00

DESPESAS COM SAÚDE (Por Subfunção)	Dotação inicial	Dotação atualizada	DESPESAS EMPENHADAS		DESPESAS LIQUIDADAS	
			Até o bimestre (l)	% (l/total l)	Até o bimestre (m)	% (m/total m)
Atenção básica	17.670.344,00	19.625.628,55	14.064.510,75	84,12	13.772.222,50	84,27
Assistência hospitalar e ambulatorial	2.830.000,00	2.776.124,52	1.895.351,51	11,34	1.838.349,78	11,25
Suporte profilático e terapêutico	0,00	0,00	0,00	0,00	0,00	0,00
Vigilância sanitária	807.000,00	841.149,85	501.300,96	3,00	477.291,33	2,92
Vigilância epidemiológica	344.000,00	385.354,19	258.893,15	1,55	255.141,13	1,56
Alimentação e nutrição	0,00	0,00	0,00	0,00	0,00	0,00
Outras subfunções	0,00	0,00	0,00	0,00	0,00	0,00
TOTAL	21.651.344,00	23.628.257,11	16.720.056,37	100,00	16.343.004,74	100,00



CONSOLIDADO
RELATÓRIO DE GESTÃO FISCAL
DEMONSTRATIVO SIMPLIFICADO DO RELATÓRIO DE GESTÃO FISCAL
ORÇAMENTO FISCAL E DA SEGURIDADE SOCIAL
JANEIRO A AGOSTO DE 2019

Página: 1 / 1

LRF, art. 48 - Anexo 6

RECEITA CORRENTE LÍQUIDA	VALOR ATÉ O QUADRIMESTRE	
Receita Corrente Líquida	110.534.308,82	
Receita Corrente Líquida Ajustada	109.234.308,82	
DESPESA COM PESSOAL	VALOR	% SOBRE A RCL AJUSTADA
Despesa total com pessoal - DTP	57.244.149,02	52,40
Limite máximo (incisos I, II e III, art. 20 da LRF)	58.986.526,76	54,00
Limite prudencial (§ único, art. 22 da LRF)	56.037.200,42	51,30
Limite de alerta (inciso II do §1º do art. 59 da LRF)	53.087.874,09	48,60
DÍVIDA CONSOLIDADA	VALOR	% SOBRE A RCL
Dívida consolidada líquida	1.666.353,77	1,51
Limite definido por resolução do senado federal	132.641.170,58	120,00
GARANTIA DE VALORES	VALOR	% SOBRE A RCL
Total das garantias concedidas	0,00	0,00
Limite definido por resolução do senado federal	25.153.821,38	22,00
OPERAÇÕES DE CRÉDITO	VALOR	% SOBRE A RCL
Operações de crédito internas e externas	0,00	0,00
Limite definido pelo senado federal para operações de crédito internas e externas	17.685.489,41	16,00
Operações de crédito por antecipação da receita	0,00	0,00
Limite definido pelo senado federal para operações de crédito por antecipação da receita	7.737.401,62	7,00

CÂMARA MUNICIPAL

	CÂMARA MUNICIPAL DE PRUDENTÓPOLIS RELATÓRIO DE GESTÃO FISCAL DEMONSTRATIVO SIMPLIFICADO DO RELATÓRIO DE GESTÃO FISCAL ORÇAMENTO FISCAL E DA SEGURIDADE SOCIAL JANEIRO A AGOSTO DE 2019	Página: 1 / 1
--	---	----------------------

LRF, art. 48 - Anexo 6

RECEITA CORRENTE LÍQUIDA	VALOR ATÉ O QUADRIMESTRE	
Receita Corrente Líquida	110.534.308,82	
Receita Corrente Líquida Ajustada	109.234.308,82	
DESPESA COM PESSOAL	VALOR	% SOBRE A RCL AJUSTADA
Despesa total com pessoal - DTP	2.067.506,67	1,89
Limite máximo (incisos I, II e III, art. 20 da LRF)	6.554.058,53	6,00
Limite prudencial (§ único, art. 22 da LRF)	6.226.355,60	5,70
Limite de alerta (inciso II do §1º do art. 59 da LRF)	5.898.652,68	5,40
DÍVIDA CONSOLIDADA	VALOR	% SOBRE A RCL
Dívida consolidada líquida		
Limite definido por resolução do senado federal		
GARANTIA DE VALORES	VALOR	% SOBRE A RCL
Total das garantias concedidas		
Limite definido por resolução do senado federal		
OPERAÇÕES DE CRÉDITO	VALOR	% SOBRE A RCL
Operações de crédito internas e externas		
Limite definido pelo senado federal para operações de crédito internas e externas		
Operações de crédito por antecipação da receita		
Limite definido pelo senado federal para operações de crédito por antecipação da receita		

 MARY ELIZABETH MACOHON

CONTADORA

 JAISON KUHN

PRESIDENTE

 RUBENS WOIDELO

CONTROLADOR INTERNO



CÂMARA MUNICIPAL DE PRUDENTÓPOLIS
RELATÓRIO DE GESTÃO FISCAL
DEMONSTRATIVO DA DISPONIBILIDADE DE CAIXA E DOS RESTOS A PAGAR
ORÇAMENTO FISCAL E DA SEGURIDADE SOCIAL
01/01/2019 A 31/08/2019

Página: 1 / 1

RGF – ANEXO 5 (LRF, art. 55, Inciso III, alínea "a")

IDENTIFICAÇÃO DOS RECURSOS	DISPONIBILIDADE DE CAIXA BRUTA (a)	OBRIGAÇÕES FINANCEIRAS				INSUFICIÊNCIA FINANCEIRA VERIFICADA NO CONSÓRCIO PÚBLICO (f)	DISPONIBILIDADE DE CAIXA LÍQUIDA (ANTES DA INSCRIÇÃO EM RESTOS A PAGAR NÃO PROCESSADOS) (g) = (a - (b + c + d + e))	RESTOS A PAGAR EMPENHADOS E NÃO LIQUIDADOS DO EXERCÍCIO (h)	EMPENHOS NÃO LIQUIDADOS CANCELADOS (NÃO INSCRITOS POR INSUFICIÊNCIA FINANCEIRA)	DISPONIBILIDADE DE CAIXA LÍQUIDA (APÓS A INSCRIÇÃO EM RESTOS A PAGAR NÃO PROCESSADOS DO EXERCÍCIO) (i) = (g - h)
		Restos a Pagar Liquidados e Não Pagos		Restos a Pagar Empenhados e Não Liquidados de Exercícios Anteriores (d)	Demais Obrigações Financeiras (e)					
		De Exercício Anteriores (b)	Do Exercício (c)							
Recursos do Tesouro (Descentralizados)	1.035.195,69	0,00	298,18	0,00	0,00	0,00	1.034.897,51	0,00	0,00	1.034.897,51
TOTAL DOS RECURSOS NÃO VINCULADOS (I)	1.035.195,69	0,00	298,18	0,00	0,00	0,00	1.034.897,51	0,00	0,00	1.034.897,51
Retenções em Caráter Consignatário	4.183,96	0,00	0,00	0,00	4.183,96	0,00	0,00	0,00	0,00	0,00
TOTAL DOS RECURSOS VINCULADOS (II)	4.183,96	0,00	0,00	0,00	4.183,96	0,00	0,00	0,00	0,00	0,00
TOTAL (III) = (I + II)	1.039.379,65	0,00	298,18	0,00	4.183,96	0,00	1.034.897,51	0,00	0,00	1.034.897,51

 MARY ELIZABETH MACOHON
 CONTADORA

 JAISON KUHN
 PRESIDENTE

 RUBENS WOIDELO
 CONTROLADOR INTERNO



CÂMARA MUNICIPAL DE PRUDENTÓPOLIS
RELATÓRIO DE GESTÃO FISCAL - CONSOLIDADO
DEMONSTRATIVO DA DESPESA COM PESSOAL
ORÇAMENTO FISCAL E DA SEGURIDADE SOCIAL
SETEMBRO/2018 A AGOSTO/2019

Página: 1 / 2

RGF - ANEXO 1 (LRF, art. 55, inciso I, alínea "a")

1,00

DESPESA COM PESSOAL	DESPESAS EXECUTADAS (Últimos 12 Meses)													INSCRITAS EM RESTOS A PAGAR NÃO PROCESSADOS (b)
	LIQUIDADAS													
	09/2018	10/2018	11/2018	12/2018	01/2019	02/2019	03/2019	04/2019	05/2019	06/2019	07/2019	08/2019	TOTAL (ÚLTIMOS 12 MESES) (a)	
DESPESA BRUTA COM PESSOAL (I)	162.979,73	153.409,27	153.158,60	253.591,48	144.273,51	200.334,50	159.544,29	178.858,14	164.365,68	166.159,43	165.696,28	165.135,76	2.067.506,67	0,00
Pessoal Ativo	162.979,73	153.409,27	153.158,60	253.591,48	144.273,51	200.334,50	159.544,29	178.858,14	164.365,68	166.159,43	165.696,28	165.135,76	2.067.506,67	0,00
Vencimentos, Vantagens e Outras Despesas Variáveis	136.903,53	128.095,69	127.879,17	217.308,26	120.664,36	168.413,40	133.313,86	149.891,65	137.316,74	139.120,73	138.629,27	138.169,83	1.735.706,49	0,00
Obrigações Patronais	26.076,20	25.313,58	25.279,43	36.283,22	23.609,15	31.921,10	26.230,43	28.966,49	27.048,94	27.038,70	27.067,01	26.965,93	331.800,18	0,00
Benefícios Previdenciários	0,00	0,00	0,00	0,00	0,00	0,00	0,00	0,00	0,00	0,00	0,00	0,00	0,00	0,00
Pessoal Inativo e Pensionistas	0,00	0,00	0,00	0,00	0,00	0,00	0,00	0,00	0,00	0,00	0,00	0,00	0,00	0,00
Aposentadorias, Reserva e Reformas	0,00	0,00	0,00	0,00	0,00	0,00	0,00	0,00	0,00	0,00	0,00	0,00	0,00	0,00
Pensões	0,00	0,00	0,00	0,00	0,00	0,00	0,00	0,00	0,00	0,00	0,00	0,00	0,00	0,00
Outros Benefícios Previdenciários	0,00	0,00	0,00	0,00	0,00	0,00	0,00	0,00	0,00	0,00	0,00	0,00	0,00	0,00
Outras despesas de pessoal decorrentes de contratos de terceirização ou de contratação de forma indireta (§ 1º do art. 18 da LRF)	0,00	0,00	0,00	0,00	0,00	0,00	0,00	0,00	0,00	0,00	0,00	0,00	0,00	0,00
Outras Despesas de Pessoal Decorrentes de Contratos de Terceirização (exceto elemento 34)	0,00	0,00	0,00	0,00	0,00	0,00	0,00	0,00	0,00	0,00	0,00	0,00	0,00	0,00
DESPESAS NÃO COMPUTADAS (§ 1º do art. 19 da LRF) (II)	0,00	0,00	0,00	0,00	0,00	0,00	0,00	0,00	0,00	0,00	0,00	0,00	0,00	0,00
Indenizações por Demissão e Incentivos à Demissão Voluntária	0,00	0,00	0,00	0,00	0,00	0,00	0,00	0,00	0,00	0,00	0,00	0,00	0,00	0,00
Decorrentes de Decisão Judicial de período anterior ao da apuração	0,00	0,00	0,00	0,00	0,00	0,00	0,00	0,00	0,00	0,00	0,00	0,00	0,00	0,00
Despesas de Exercícios Anteriores de período anterior ao da apuração	0,00	0,00	0,00	0,00	0,00	0,00	0,00	0,00	0,00	0,00	0,00	0,00	0,00	0,00
Inativos e Pensionistas com Recursos Vinculados	0,00	0,00	0,00	0,00	0,00	0,00	0,00	0,00	0,00	0,00	0,00	0,00	0,00	0,00
Instrução Normativa TCE/PR 56/2011	0,00	0,00	0,00	0,00	0,00	0,00	0,00	0,00	0,00	0,00	0,00	0,00	0,00	0,00
Pensionistas	0,00	0,00	0,00	0,00	0,00	0,00	0,00	0,00	0,00	0,00	0,00	0,00	0,00	0,00
IRRF	0,00	0,00	0,00	0,00	0,00	0,00	0,00	0,00	0,00	0,00	0,00	0,00	0,00	0,00
DESPESA LÍQUIDA COM PESSOAL (III) = (I - II)	162.979,73	153.409,27	153.158,60	253.591,48	144.273,51	200.334,50	159.544,29	178.858,14	164.365,68	166.159,43	165.696,28	165.135,76	2.067.506,67	0,00

APURAÇÃO DO CUMPRIMENTO DO LIMITE LEGAL	VALOR	% SOBRE A RCL AJUSTADA
RECEITA CORRENTE LÍQUIDA - RCL (IV)	110.534.308,82	
(-) Transferências obrigatórias da União relativas às emendas individuais (V) (§ 13, art. 166 da CF)	1.300.000,00	
= RECEITA CORRENTE LÍQUIDA AJUSTADA (VI)	109.234.308,82	
DESPESA TOTAL COM PESSOAL - DTP (VII) = (III a + III b)	2.067.506,67	1,89%
LIMITE MÁXIMO (VIII) (incisos I, II e III, art. 20 da LRF)	6.554.058,53	6%
LIMITE PRUDENCIAL (IX) = (0,95 x VIII) (parágrafo único do art. 22 da LRF)	6.226.355,60	5,7%
LIMITE DE ALERTA (X) = (0,90 x VIII) (inciso II do §1º do art. 59 da LRF)	5.898.652,68	5,4%



**CÂMARA MUNICIPAL DE PRUDENTÓPOLIS
RELATÓRIO DE GESTÃO FISCAL - CONSOLIDADO
DEMONSTRATIVO DA DESPESA COM PESSOAL
ORÇAMENTO FISCAL E DA SEGURIDADE SOCIAL
SETEMBRO/2018 A AGOSTO/2019**

Página: 2 / 2

RGF - ANEXO 1 (LRF, art. 55, inciso I, alínea "a")

1,00

DESPESA COM PESSOAL	DESPESAS EXECUTADAS (Últimos 12 Meses)													INSCRITAS EM RESTOS A PAGAR NÃO PROCESSADOS (b)	
	LIQUIDADAS														
	09/2018	10/2018	11/2018	12/2018	01/2019	02/2019	03/2019	04/2019	05/2019	06/2019	07/2019	08/2019	TOTAL (ÚLTIMOS 12 MESES) (a)		

 MARY ELIZABETH MACOHON

CONTADORA

 JAISON KUHN

PRESIDENTE

 RUBENS WOIDELO

CONTROLADOR INTERNO



O ÓRGÃO OFICIAL PODE SER CONSULTADO GRATUITAMENTE NOS SEGUINTE LOCAIS:

PREFEITURA MUNICIPAL DE PRUDENTÓPOLIS
CÂMARA MUNICIPAL DE PRUDENTÓPOLIS

Internet: www.prudentopolis.pr.gov.br