



Diário oficial eletrônico do município de

PRUDENTÓPOLIS

Autorizado pela Lei 2.030/2013

www.prudentopolis.pr.gov.br

SEGUNDA - FEIRA, 29 DE JULHO DE 2019

Edição 1650
31 páginas



EXPEDIENTE

**ORGÃO DE DIVULGAÇÃO DOS ATOS OFICIAIS
DO MUNICÍPIO DE PRUDENTÓPOLIS - ESTADO DO PARANÁ**
AUTORIZADO PELA LEI 1.431 DE 06/04/2005 E
LEI MUNICIPAL Nº 2.030/2013

ENDEREÇO ELETRÔNICO DE VEICULAÇÃO: <https://www.prudentopolis.pr.gov.br/diario-oficial/>

E-MAIL: diariooficial@prudentopolis.pr.gov.br - FONE: 42 3446 8000

COORDENAÇÃO/DIREÇÃO: Eli Corrêa Fernandes - Secretário Municipal de Administração

TRIAGEM EDITORIAL: Lidiane Kozak

RESPONSABILIDADE TÉCNICA/MONTAGEM: Rodrigo Augusto G. Salante - DRT Nº 1353/PR

APOIO TÉCNICO: Paulo Ariel Pechefist - Gerente do Departamento Municipal de TI

Edifício da Prefeitura Municipal
Rua Rui Barbosa, 801 - CEP: 84400-000

EQUIPE DE ADMINISTRAÇÃO DO MUNICÍPIO:

PREFEITO MUNICIPAL: Adelmo Luiz Klosowski
VICE - PREFEITO MUNICIPAL: Osnei Stadler
SECRETÁRIO MUNICIPAL DE ADMINISTRAÇÃO: Eli Corrêa Fernandes
SECRETÁRIA MUNICIPAL DE AGRICULTURA: Dayanne Louise do Prado
SECRETÁRIA MUNICIPAL DE ASSISTÊNCIA SOCIAL: Beatriz Aparecida Klosowski
SECRETÁRIA MUNICIPAL DE CULTURA: Nadir Vozivoda
SECRETÁRIA MUNICIPAL DE EDUCAÇÃO: Jane Aparecida de Souza Grande
SECRETÁRIO MUNICIPAL DE ESPORTES E RECREAÇÃO: Adriano Cardozo
SECRETÁRIO MUNICIPAL DE INDÚSTRIA, COMÉRCIO E DESENVOLVIMENTO ECONÔMICO acum. SECRETARIA MUNICIPAL DE FINANÇAS: João Carlos Bini
SECRETÁRIA MUNICIPAL DE TURISMO: Cristiane Guimarães Boiko Rossetim
SECRETÁRIO MUNICIPAL DE PLANEJAMENTO E OBRAS: Humberto José Sanches
SECRETÁRIO MUNICIPAL DE MEIO AMBIENTE: Luiz Felipe Daciuk
SECRETÁRIO MUNICIPAL DE TRANSPORTES E INFRAESTRUTURA: Luís Cesar Sanches Filho
SECRETÁRIO MUNICIPAL DE SAÚDE: Luiz Carlos Mendes Ferreira Júnior
CHEFE DE GABINETE DO PREFEITO MUNICIPAL: Alex Fabiano Garcia
CONTROLADOR GERAL DO MUNICÍPIO: John Charles Fernandes
PROCURADOR GERAL DO MUNICÍPIO: Gino Lucas Scherdien

CÂMARA MUNICIPAL DE PRUDENTÓPOLIS

Rua Rui Barbosa, 845 - CEP: 84400-000
Fone: 42 3446-8600 - Caixa Postal: 91
email: atendimento@cmprudentopolis.pr.gov.br
VEREADOR: Jaison Kuhn - Presidente
VEREADOR: Lademiro Budnik - Vice-Presidente
VEREADOR: Iroslau Woruby - 1º Secretário
VEREADOR: José Pereira Neto - 2º Secretário
VEREADORA: Soraia Valeria Bubniak
VEREADORA: Carina Gasparim Rampi
VEREADOR: Cezar Augusto Schirlo
VEREADOR: Luciano Marcos Antonio
VEREADOR: Anderson Alexandre Lemos
VEREADOR: Marcos Roberto Lachovicz
VEREADOR: Audio Charachouski
VEREADOR: Osmário Batista
VEREADOR: Adão Kostecki Primo

DECRETOS

DECRETO Nº 434/2019

Revoga a aposentadoria concedida ao servidor que menciona, e dá outras providências.

O Prefeito Municipal de Prudentópolis – Estado do Paraná, no uso de suas atribuições legais, com fulcro no artigo 55, inciso IX da Lei Orgânica Municipal;

Considerando o pedido formulado pela própria servidora e os pareceres técnico e jurídico constantes no protocolo administrativo nº 5883/2019 de origem do Instituto de Previdência de Prudentópolis – IPP;

DECRETA

Art. 1º. Fica revogada a Aposentadoria Voluntária por Idade, concedida a servidora **Madalena Alcantara**, ocupante do cargo provimento efetivo de *Auxiliar de Enfermagem*, do Quadro de Pessoal do Executivo Municipal.

§ 1º. Em decorrência da revogação mencionada no *caput* deste artigo, a referida servidora deverá retornar as suas atividades laborativas de *Auxiliar de Enfermagem* junto a Secretaria Municipal de Saúde.

Art. 2º. Fica revogado o Decreto nº 414, de 16/07/2019.

Art. 3º. Este Decreto entra em vigor a partir desta data.

Secretaria Municipal de Administração, 29 de julho de 2019.

Adelmo Luiz Klosowski
Prefeito Municipal

Eli Corrêa Fernandes
Secretário Municipal de Administração

CONCURSO PÚBLICO

CONCURSO PARA EMPREGO PÚBLICO – EDITAL Nº 002/2014 EDITAL DE CONVOCAÇÃO DE APROVADOS N.º 05/2019

O Prefeito Municipal de Prudentópolis, Estado do Paraná, no uso de suas atribuições, cumprindo a decisão judicial proferida na ação de Mandado de Segurança, abaixo especificada, e em face da homologação dos resultados do Concurso para Emprego Público – Edital nº 002/2014, pelo Decreto nº 065/2015 de 24 de fevereiro de 2015, **CONVOCA**, o candidato abaixo relacionado, aprovado no referido concurso, **para comparecer no prazo máximo de 05 (cinco) dias úteis**, contados da data de publicação deste ato, **até 02/08/2019, a partir das 08:30 horas**, no Departamento de Recursos Humanos da Prefeitura Municipal, sito a Rua Rui Barbosa, 801 – Centro – Prudentópolis - Pr, para apresentarem a documentação para contratação, devendo apresentar-se no início do prazo para tomarem conhecimento dos documentos necessários.

CARGO: Agente de Tratamento de Alcoolismo e Outras Drogas

Classificação	INSCR	NOME DO CANDIDATO
1	21800206	Danieli Kuzma Kutzmy (Mandado de Segurança Cível 0000121-17.2019.8.16.0139)

Avisa também que o não comparecimento implicará em



exclusão da lista de aprovados, nos termos do Edital de Concurso 002/2014.

Prudentópolis, 29 de julho de 2019.

Adelmo Luiz Klosowski
Prefeito Municipal

Eli Corrêa Fernandes
Secretário Municipal de Administração

LICITAÇÕES

4º Termo Aditivo ao Contrato sob nº 054/2018

Contratante: Município de Prudentópolis

Contratada: Transportes Transjaciaba Ltda Epp

Pregão Presencial nº 265/2017

CLÁUSULA PRIMEIRA – DA VIGÊNCIA

Em decorrência do pedido solicitado através do protocolo nº 5487/2019, fica prorrogado o prazo de vigência do presente Contrato até a data de 30 de setembro de 2019.

CLÁUSULA SEGUNDA – DO VALOR ACRESCIDO

Por se tratar de serviço contínuo, para realização dos serviços será acrescido ao contrato o montante de R\$ 577.950,72 (quinhentos e setenta e sete mil novecentos e cinquenta reais e setenta e dois centavos), discriminado da seguinte forma:

Lote 01

Rota	Dias	Km por Dia	Total de Km	Valor Unit.	Valor Total
01	56	82,024	4.593,344	R\$ 6,50	R\$ 29.856,74
02	56	84,962	4.757,872	R\$ 6,06	R\$ 28.832,70
03	56	62,849	3.519,544	R\$ 6,71	R\$ 23.616,14
04	56	79,301	4.440,856	R\$ 6,69	R\$ 29.709,33
04.1	56	57,205	3.203,48	R\$ 6,79	R\$ 21.751,63
05	56	70,326	3.938.256	R\$ 7,17	R\$ 28.237,30
06	56	50,571	2.826,396	R\$ 7,40	R\$ 20.915,33
07	56	55,578	3.112,368	R\$ 7,50	R\$ 23.342,76
08	56	88,378	4.649,168	R\$ 5,95	R\$ 27.662,55
09	56	105,174	5.889,744	R\$ 5,28	R\$ 31.097,85
10	56	98,580	5.370,48	R\$ 5,23	R\$ 28.087,61
11	56	49,606	2.627,936	R\$ 7,20	R\$ 18.921,14
12	56	86,182	4.676,192	R\$ 6,25	R\$ 29.226,20
13	56	96,315	5.243,64	R\$ 5,32	R\$ 27.896,16
14	56	93,138	4.965,728	R\$ 5,53	R\$ 27.460,48
15	56	31,982	1.540,992	R\$ 8,70	R\$ 13.406,63
16	56	98,873	5.286,888	R\$ 5,32	R\$ 28.126,24
17	56	62,014	3.222,784	R\$ 6,70	R\$ 21.592,65
18	56	56,77	2.929,12	R\$ 6,90	R\$ 20.210,93
19	56	79,315	4.191,64	R\$ 6,58	R\$ 27.580,99
20	56	60,58	3.142,48	R\$ 7,39	R\$ 23.222,93
21	56	67,14	3.510,008	R\$ 6,92	R\$ 24.289,26
22	56	76,305	4.023,08	R\$ 6,12	R\$ 24.621,25
23	56	56,427	2.909,912	R\$ 7,05	R\$ 20.514,88

CLÁUSULA TERCEIRA - DA RATIFICAÇÃO

As demais cláusulas do contrato permanecem inalteradas.

EXTRATO DE ATA DE REGISTRO DE PREÇOS

Ata de R. P.	134/2019
Pregão Eletrônico	060/2019
Objeto	Registro de Preços para futura e eventual aquisição de materiais médicos.
Contratada	BIO LÓGICA DISTRIBUIDORA EIRELI
Valor	R\$ 3.538,97 (Três Mil, Quinhentos e Trinta e Oito Reais e Noventa e Sete Centavos)
Fiscal	Cleuzi Ferreira Nunes; Fabrício Lemos do Prado
Gestor	Luiz Carlos mendes Ferreira Junior
Data	12 de julho de 2019.
Prazo de Vigência	12 (doze) meses.

EXTRATO DE ATA DE REGISTRO DE PREÇOS

Ata de R. P.	159/2019
Pregão Eletrônico	077/2019
Objeto	Registro de Preço para a aquisição de toners compatíveis/originais que serão alocados em todos os departamentos e secretarias da prefeitura..
Contratada	R R DE OLIVEIRA - SUPRIMENTOS
Valor	R\$ 8.447,40 (Oito Mil, Quatrocentos e Quarenta e Sete Reais e Quarenta Centavos)
Fiscal	Paulo Ariel Pechefist
Gestor	Eli Corrêa Fernandes.
Data	23 de julho de 2019.
Prazo de Vigência	12 (doze) meses

2º Termo de Apostilamento ao Contrato sob nº 090/2019

Contratante: Município de Prudentópolis

Contratada: Beló Mecânica Pesada Ltda

Pregão Presencial nº 031/2019

CLÁUSULA PRIMEIRA – DA INCLUSÃO DO VEÍCULO

Fica incluído o veículo no rol de veículos disponíveis para aquisição de peças, conforme abaixo:

Lote	Descrição do produto/serviço
08	CAMINHÃO VW 23230 Worker Placa BDF6B19 DB 811

CLÁUSULA SEGUNDA – DA RATIFICAÇÃO

As demais cláusulas permanecem inalteradas.

Prudentópolis, 25 de julho de 2019.



SECRETARIA DE FINANÇAS



CONSOLIDADO
RELATÓRIO RESUMIDO DA EXECUÇÃO ORÇAMENTÁRIA
BALANÇO ORÇAMENTÁRIO - DESPESA
ORÇAMENTO FISCAL E DA SEGURIDADE SOCIAL
MAIO A JUNHO DE 2019

Página: 1 / 1

RREO - Anexo 1 (LRF, Art. 52, inciso I, alíneas "a" e "b" do inciso II e §1º)

DESPESAS	Dotação inicial (d)	Dotação atualizada (e)	DESPESAS EMPENHADAS		Saldo (g) = (e-f)	DESPESAS LIQUIDADAS		Saldo (i) = (e-h)	Despesa pagas até o bimestre (j)
			No bimestre	Até bimestre (f)		No bimestre	Até bimestre (h)		
DESPESAS (EXCETO INTRA-ORÇAMENTÁRIAS) (VIII)	143.853.295,00	150.165.020,86	23.702.940,87	65.022.754,58	85.142.266,28	22.836.678,73	59.520.107,82	90.644.913,04	56.261.209,20
DESPESAS CORRENTES	109.288.723,00	112.020.706,94	18.490.178,85	53.969.949,63	58.050.757,31	19.158.352,55	51.232.623,59	60.788.083,35	49.618.783,93
PESSOAL E ENCARGOS SOCIAIS	61.192.236,00	60.960.260,52	9.538.531,31	28.679.071,19	32.281.189,33	9.538.531,31	28.679.071,19	32.281.189,33	28.461.228,77
JUROS E ENCARGOS DA DÍVIDA	797.000,00	797.000,00	151.715,11	460.923,36	336.076,64	151.715,11	460.923,36	336.076,64	460.923,36
OUTRAS DESPESAS CORRENTES	47.299.487,00	50.263.446,42	8.799.932,43	24.829.955,08	25.433.491,34	9.468.106,13	22.092.629,04	28.170.817,38	20.696.631,80
DESPESAS DE CAPITAL	27.734.572,00	31.314.313,92	5.212.762,02	11.052.804,95	20.261.508,97	3.678.326,18	8.287.484,23	23.026.829,69	6.642.425,27
INVESTIMENTOS	26.454.572,00	30.113.313,92	4.959.497,56	10.329.783,21	19.783.530,71	3.425.061,72	7.564.462,49	22.548.851,43	5.919.403,53
INVERSÕES FINANCEIRAS	0,00	0,00	0,00	0,00	0,00	0,00	0,00	0,00	0,00
AMORTIZAÇÃO DA DÍVIDA / REFINANCIAMENTO DA DÍVIDA	1.280.000,00	1.201.000,00	253.264,46	723.021,74	477.978,26	253.264,46	723.021,74	477.978,26	723.021,74
RESERVA DE CONTINGÊNCIA	6.830.000,00	6.830.000,00	0,00	0,00	6.830.000,00	0,00	0,00	6.830.000,00	0,00
RESERVA DE CONTINGÊNCIA	6.830.000,00	6.830.000,00	0,00	0,00	6.830.000,00	0,00	0,00	6.830.000,00	0,00
DESPESAS INTRA-ORÇAMENTÁRIAS (IX)	6.146.705,00	6.157.705,00	822.747,71	2.460.400,83	3.697.304,17	822.747,71	2.460.400,83	3.697.304,17	2.050.729,84
SUBTOTAL DAS DESPESAS (X) = (VIII + IX)	150.000.000,00	156.322.725,86	24.525.688,58	67.483.155,41	88.839.570,45	23.659.426,44	61.980.508,65	94.342.217,21	58.311.939,04
AMORTIZAÇÃO DA DÍVIDA - REFINANCIAMENTO (XI)	0,00	0,00	0,00	0,00	0,00	0,00	0,00	0,00	0,00
Amortização da Dívida Interna	0,00	0,00	0,00	0,00	0,00	0,00	0,00	0,00	0,00
Dívida Mobiliária	0,00	0,00	0,00	0,00	0,00	0,00	0,00	0,00	0,00
Outras Dívidas	0,00	0,00	0,00	0,00	0,00	0,00	0,00	0,00	0,00
Amortização da Dívida Externa	0,00	0,00	0,00	0,00	0,00	0,00	0,00	0,00	0,00
Dívida Mobiliária	0,00	0,00	0,00	0,00	0,00	0,00	0,00	0,00	0,00
Outras Dívidas	0,00	0,00	0,00	0,00	0,00	0,00	0,00	0,00	0,00
SUBTOTAL COM REFINANCIAMENTO (XII) = (X + XI)	150.000.000,00	156.322.725,86	24.525.688,58	67.483.155,41	88.839.570,45	23.659.426,44	61.980.508,65	94.342.217,21	58.311.939,04
SUPERÁVIT (XIII)	0,00	0,00	0,00	3.202.713,61	(3.202.713,61)	836.533,20	8.705.360,37	(8.705.360,37)	12.373.929,98
TOTAL (XIV) = (XII + XIII)	150.000.000,00	156.322.725,86	24.525.688,58	70.685.869,02	85.636.856,84	24.495.959,64	70.685.869,02	85.636.856,84	70.685.869,02
RESERVA DO RPPS	0,00	0,00	3.633.394,94	6.942.639,70	(6.942.639,70)	3.633.394,94	6.942.639,70	(6.942.639,70)	6.943.014,70



CONSOLIDADO
RELATÓRIO RESUMIDO DA EXECUÇÃO ORÇAMENTÁRIA
BALANÇO ORÇAMENTÁRIO - DESPESAS INTRA-ORÇAMENTÁRIAS
ORÇAMENTO FISCAL E DA SEGURIDADE SOCIAL
MAIO A JUNHO DE 2019

Página: 1 / 1

RREO - Anexo 1 (LRF, Art. 52, inciso I, alíneas "a" e "b" do inciso II e §1º)

DESPESAS INTRA-ORÇAMENTÁRIAS	Dotação inicial (d)	Dotação atualizada (e)	DESPESAS EMPENHADAS		Saldo (g) = (e-f)	DESPESAS LIQUIDADAS		Saldo (i) = (e-h)	Despesa pagas até o bimestre (j)
			No bimestre	Até bimestre (f)		No bimestre	Até bimestre (h)		
DESPESAS CORRENTES (I)	6.146.705,00	6.157.705,00	822.747,71	2.460.400,83	3.697.304,17	822.747,71	2.460.400,83	3.697.304,17	2.050.729,84
PESSOAL E ENCARGOS SOCIAIS	5.496.705,00	5.507.705,00	822.747,71	2.460.400,83	3.047.304,17	822.747,71	2.460.400,83	3.047.304,17	2.050.729,84
JUROS E ENCARGOS DA DÍVIDA	0,00	0,00	0,00	0,00	0,00	0,00	0,00	0,00	0,00
OUTRAS DESPESAS CORRENTES	650.000,00	650.000,00	0,00	0,00	650.000,00	0,00	0,00	650.000,00	0,00
DESPESAS DE CAPITAL (II)	0,00	0,00	0,00	0,00	0,00	0,00	0,00	0,00	0,00
INVESTIMENTOS	0,00	0,00	0,00	0,00	0,00	0,00	0,00	0,00	0,00
INVERSÕES FINANCEIRAS	0,00	0,00	0,00	0,00	0,00	0,00	0,00	0,00	0,00
AMORTIZAÇÃO DA DÍVIDA / REFINANCIAMENTO DA DÍVIDA	0,00	0,00	0,00	0,00	0,00	0,00	0,00	0,00	0,00
SUBTOTAL DAS DESPESAS (III) = (I + II)	6.146.705,00	6.157.705,00	822.747,71	2.460.400,83	3.697.304,17	822.747,71	2.460.400,83	3.697.304,17	2.050.729,84
SUPERÁVIT (IV)	0,00	0,00	16.141,89	18.857,77	(18.857,77)	16.141,89	18.857,77	(18.857,77)	428.528,76
TOTAL (V) = (III + IV)	6.146.705,00	6.157.705,00	838.889,60	2.479.258,60	3.678.446,40	838.889,60	2.479.258,60	3.678.446,40	2.479.258,60



CONSOLIDADO
RELATÓRIO RESUMIDO DA EXECUÇÃO ORÇAMENTARIA
BALANÇO ORÇAMENTÁRIO - RECEITAS
ORÇAMENTO FISCAL E DA SEGURIDADE SOCIAL
MAIO A JUNHO DE 2019

RREO - Anexo 1 (LRF, Art. 52, inciso I, alíneas "a" e "b" do inciso II e §1º)

Página: 2 / 2

RECEITAS	Previsão Inicial	Previsão atualizada(a)	Receitas realizadas				Saldo a realizar (a - c)
			No bimestre (b)	% (b/a)	Até o bimestre (c)	% (c/a)	
OUTRAS RECEITAS DE CAPITAL	0,00	0,00	0,00	0,00	0,00	0,00	0,00
INTEGRALIZAÇÃO DE CAPITAL SOCIAL	0,00	0,00	0,00	0,00	0,00	0,00	0,00
RESGATE DE TÍTULOS DO TESOURO	0,00	0,00	0,00	0,00	0,00	0,00	0,00
DEMAIS RECEITAS DE CAPITAL	0,00	0,00	0,00	0,00	0,00	0,00	0,00
RECEITAS INTRA-ORÇAMENTÁRIAS (II)	5.360.000,00	5.360.000,00	838.889,60	15,65	2.479.258,60	46,25	2.880.741,40
SUBTOTAL DAS RECEITAS (III)=(I+II)	150.000.000,00	152.254.191,00	24.495.959,64	16,09	70.685.869,02	46,43	81.568.321,98
OPERAÇÕES DE CRÉDITO - REFINANCIAMENTO (IV)	0,00	0,00	0,00	0,00	0,00	0,00	0,00
OPERAÇÕES DE CRÉDITO INTERNAS	0,00	0,00	0,00	0,00	0,00	0,00	0,00
MOBILIÁRIA	0,00	0,00	0,00	0,00	0,00	0,00	0,00
CONTRATUAL	0,00	0,00	0,00	0,00	0,00	0,00	0,00
OPERAÇÕES DE CRÉDITO EXTERNAS	0,00	0,00	0,00	0,00	0,00	0,00	0,00
MOBILIÁRIA	0,00	0,00	0,00	0,00	0,00	0,00	0,00
CONTRATUAL	0,00	0,00	0,00	0,00	0,00	0,00	0,00
SUBTOTAL COM REFINANCIAMENTO (V) = (III+IV)	150.000.000,00	152.254.191,00	24.495.959,64	16,09	70.685.869,02	46,43	81.568.321,98
DÉFICIT (VI)	150.000.000,00	156.322.725,86	23.659.426,44	15,13	61.980.508,65	39,65	94.342.217,21
TOTAL (VII) = (V + VI)	300.000.000,00	308.576.916,86	48.155.386,08	15,61	132.666.377,67	42,99	175.910.539,19
SALDO DE EXERCÍCIOS ANTERIORES	0,00	4.071.856,46	0,00	0,00	4.071.856,46	100,00	0,00
RECURSOS ARRECADADOS EM EXERCÍCIOS	0,00	0,00	0,00	0,00	0,00	0,00	0,00
SUPERÁVIT FINANCEIRO	0,00	4.071.856,46	0,00	0,00	4.071.856,46	100,00	0,00



CONSOLIDADO
RELATÓRIO RESUMIDO DA EXECUÇÃO ORÇAMENTÁRIA
BALANÇO ORÇAMENTÁRIO - RECEITAS INTRA-ORÇAMENTÁRIAS
ORÇAMENTO FISCAL E DA SEGURIDADE SOCIAL
MAIO A JUNHO DE 2019

RREO - Anexo 1 (LRF, Art. 52, inciso I, alíneas "a" e "b" do inciso II e §1º)

Página: 1 / 1

RECEITAS INTRA-ORÇAMENTÁRIAS	Previsão Inicial	Previsão atualizada(a)	Receitas realizadas				Saldo a realizar (a - c)
			No bimestre (b)	% (b/a)	Até o bimestre (c)	% (c/a)	
CONTRIBUIÇÃO PATRONAL RPPS	5.360.000,00	5.360.000,00	838.889,60	15,65	2.479.258,60	46,25	2.880.741,40
CONTRIBUIÇÃO PATRONAL RPPS	5.360.000,00	5.360.000,00	838.889,60	15,65	2.479.258,60	46,25	2.880.741,40
CONTRIBUIÇÃO PATRONAL RPPS	5.360.000,00	5.360.000,00	838.889,60	15,65	2.479.258,60	46,25	2.880.741,40
SUBTOTAL DAS RECEITAS (III)=(I+II)	5.360.000,00	5.360.000,00	838.889,60	15,65	2.479.258,60	46,25	2.880.741,40
DÉFICIT (IV)	786.705,00	797.705,00	0,00		0,00		0,00
TOTAL(V) = (III + IV)	6.146.705,00	6.157.705,00	838.889,60	13,62	2.479.258,60	40,26	2.880.741,40

	CONSOLIDADO RELATÓRIO RESUMIDO DA EXECUÇÃO ORÇAMENTÁRIA DEMONSTRATIVO DAS PARCERIAS PÚBLICO-PRIVADAS ORÇAMENTO FISCAL E DA SEGURIDADE SOCIAL 2019	Página: 1 / 1
--	--	----------------------

RREO – Anexo 13 (Lei nº 11.079, de 30.12.2004, arts. 22, 25 e 28)

R\$ 1,00

IMPACTOS DAS CONTRATAÇÕES DE PPP	SALDO TOTAL EM 31 DE DEZEMBRO DO EXERCÍCIO ANTERIOR (a)	REGISTROS EFETUADOS EM 2019	
		No bimestre	Até o bimestre (b)
TOTAL DE ATIVOS	0,00	0,00	0,00
Ativos Contabilizados na SPE	0,00	0,00	0,00
TOTAL DE PASSIVOS	0,00	0,00	0,00
Obrigações decorrentes de Ativos Constituídos pela SPE	0,00	0,00	0,00
Provisões de PPP	0,00	0,00	0,00
Outros Passivos	0,00	0,00	0,00
ATOS POTENCIAIS PASSIVOS	0,00	0,00	0,00
Obrigações Contratuais	0,00	0,00	0,00
Riscos não Provisionados	0,00	0,00	0,00
Garantias Concedidas	0,00	0,00	0,00
Outros Passivos Contingentes	0,00	0,00	0,00

DESPESAS DE PPP	EXERCÍCIO ANTERIOR	EXERCÍCIO CORRENTE (EC)	2020	2021	2022	2023	2024	2025	2026	2027	2028
Do Ente Federado, exceto estaduais não dependentes (I) Das Estadais Não-dependentes	0,00	0,00	0,00	0,00	0,00	0,00	0,00	0,00	0,00	0,00	0,00
TOTAL DAS DESPESAS	0,00	0,00	0,00	0,00	0,00	0,00	0,00	0,00	0,00	0,00	0,00
PPP A CONTRATAR (II)	0,00	0,00	0,00	0,00	0,00	0,00	0,00	0,00	0,00	0,00	0,00
RECEITA CORRENTE LÍQUIDA (RCL) (III)	113.184.751,83	65.327.537,94	0,00	0,00	0,00	0,00	0,00	0,00	0,00	0,00	0,00
TOTAL DAS DESPESAS CONSIDERADAS PARA O LIMITE (IV = I + II)	0,00	0,00	0,00	0,00	0,00	0,00	0,00	0,00	0,00	0,00	0,00
TOTAL DAS DESPESAS / RCL (%) (V = IV / III)	0,00	0,00	0,00	0,00	0,00	0,00	0,00	0,00	0,00	0,00	0,00

Nota:



INSTITUTO DE PREVIDÊNCIA DE PRUDENTÓPOLIS
RELATÓRIO RESUMIDO DA EXECUÇÃO ORÇAMENTÁRIA
DEMONSTRATIVO DAS RECEITAS E DESPESAS PREVIDENCIÁRIAS
ORÇAMENTO FISCAL E DA SEGURIDADE SOCIAL
JANEIRO A JUNHO DE 2019

RREO - Anexo 4 (LRF, Art. 53, inciso II)

Página: 1 / 3

PLANO PREVIDENCIÁRIO				
RECEITAS PREVIDENCIÁRIAS - RPPS	PREVISÃO INICIAL	PREVISÃO ATUALIZADA	RECEITAS REALIZADAS	
			Até o Bimestre Exercício	Até o Bimestre Exercício Anterior
RECEITAS CORRENTES (I)	16.200.000,00	16.200.000,00	11.015.185,85	5.583.096,12
Receita de Contribuições dos Segurados	3.750.000,00	3.750.000,00	1.737.174,04	1.655.293,11
Civil	3.750.000,00	3.750.000,00	1.737.174,04	1.655.293,11
Ativo	3.740.000,00	3.740.000,00	1.729.356,42	1.652.779,86
Inativo	10.000,00	10.000,00	7.817,62	2.513,25
Pensionista	0,00	0,00	0,00	0,00
Militar	0,00	0,00	0,00	0,00
Ativo	0,00	0,00	0,00	0,00
Inativo	0,00	0,00	0,00	0,00
Pensionista	0,00	0,00	0,00	0,00
Receita de Contribuições Patronais	5.360.000,00	5.360.000,00	2.479.258,60	2.369.734,54
Civil	5.360.000,00	5.360.000,00	2.479.258,60	2.369.734,54
Ativo	5.360.000,00	5.360.000,00	2.479.258,60	2.369.734,54
Inativo	0,00	0,00	0,00	0,00
Pensionista	0,00	0,00	0,00	0,00
Militar	0,00	0,00	0,00	0,00
Ativo	0,00	0,00	0,00	0,00
Inativo	0,00	0,00	0,00	0,00
Pensionista	0,00	0,00	0,00	0,00
Receita Patrimonial	7.030.000,00	7.030.000,00	6.771.373,27	1.536.932,90
Receitas Imobiliárias	0,00	0,00	0,00	0,00
Receitas de Valores Mobiliários	7.030.000,00	7.030.000,00	6.771.373,27	1.536.932,90
Outras Receitas Patrimoniais	0,00	0,00	0,00	0,00
Receita de Serviços	0,00	0,00	0,00	0,00
Outras Receitas Correntes	60.000,00	60.000,00	27.379,94	21.135,57
Compensação Previdenciária do RGPS para o RPPS	60.000,00	60.000,00	27.379,94	17.412,82
Aportes Periódicos para Amortização de Déficit Atuarial do RPPS (II)*	0,00	0,00	0,00	0,00
Demais Receitas Correntes	0,00	0,00	0,00	3.722,75
RECEITAS DE CAPITAL (III)	0,00	0,00	0,00	0,00
Alienação de Bens, Direitos e Ativos	0,00	0,00	0,00	0,00
Amortização de Empréstimos	0,00	0,00	0,00	0,00
Outras Receitas de Capital	0,00	0,00	0,00	0,00
TOTAL DAS RECEITAS PREVIDENCIÁRIAS RPPS - (IV) = (I + III - II)	16.200.000,00	16.200.000,00	11.015.185,85	5.583.096,12

DESPESAS PREVIDENCIÁRIAS - RPPS	DOTAÇÃO INICIAL	DOTAÇÃO ATUALIZADA	DESPESAS EMPENHADAS		DESPESAS LIQUIDADAS	
			Até o Bimestre Exercício	Até o Bimestre Exercício Anterior	Até o Bimestre Exercício	Até o Bimestre Exercício Anterior
ADMINISTRAÇÃO (V)	1.590.000,00	1.590.000,00	132.107,61	76.748,59	132.107,61	76.748,59
Despesas Correntes	1.500.000,00	1.500.000,00	131.897,61	76.448,59	131.897,61	76.448,59
Despesas de Capital	90.000,00	90.000,00	210,00	300,00	210,00	300,00
PREVIDÊNCIA (VI)	9.180.000,00	9.180.000,00	3.940.438,54	2.993.887,64	3.940.438,54	2.993.887,64
Benefícios - Civil	8.530.000,00	8.530.000,00	3.940.438,54	2.993.887,64	3.940.438,54	2.993.887,64
Aposentadorias	7.150.000,00	7.150.000,00	3.355.566,61	2.551.971,31	3.355.566,61	2.551.971,31
Pensões	1.280.000,00	1.280.000,00	577.453,86	435.081,37	577.453,86	435.081,37
Outros Benefícios Previdenciários	100.000,00	100.000,00	7.418,07	6.834,96	7.418,07	6.834,96
Benefícios - Militar	0,00	0,00	0,00	0,00	0,00	0,00
Reformas	0,00	0,00	0,00	0,00	0,00	0,00
Pensões	0,00	0,00	0,00	0,00	0,00	0,00
Outros Benefícios Previdenciários	0,00	0,00	0,00	0,00	0,00	0,00
Outras Despesas Previdenciárias	650.000,00	650.000,00	0,00	0,00	0,00	0,00
Compensação Previdenciária do RGPS para o RPPS	650.000,00	650.000,00	0,00	0,00	0,00	0,00
Demais Despesas Previdenciárias	0,00	0,00	0,00	0,00	0,00	0,00
TOTAL DAS DESPESAS PREVIDENCIÁRIAS RPPS (VII) = (V + VI)	10.770.000,00	10.770.000,00	4.072.546,15	3.070.636,23	4.072.546,15	3.070.636,23
RESULTADO PREVIDENCIÁRIO (VIII) = (IV - VII)*	5.430.000,00	5.430.000,00	6.942.639,70	2.512.459,89	6.942.639,70	2.512.459,89

RECURSOS RPPS ARRECADADOS EM EXERCÍCIOS ANTERIORES	PREVISÃO ORÇAMENTÁRIA
VALOR	0,00

RESERVA ORÇAMENTÁRIA DO RPPS	PREVISÃO ORÇAMENTÁRIA
VALOR	0,00

APORTES DE RECURSOS PARA O PLANO PREVIDENCIÁRIO DO RPPS	APORTES REALIZADOS



INSTITUTO DE PREVIDÊNCIA DE PRUDENTÓPOLIS
RELATÓRIO RESUMIDO DA EXECUÇÃO ORÇAMENTÁRIA
DEMONSTRATIVO DAS RECEITAS E DESPESAS PREVIDENCIÁRIAS
ORÇAMENTO FISCAL E DA SEGURIDADE SOCIAL
JANEIRO A JUNHO DE 2019

RREO - Anexo 4 (LRF, Art. 53, inciso II)

Página: 3 / 3

DESPESAS PREVIDENCIÁRIAS - RPPS	DOTAÇÃO INICIAL	DOTAÇÃO ATUALIZADA	DESPESAS EMPENHADAS		DESPESAS LIQUIDADAS	
			Até o Bimestre Exercício	Até o Bimestre Exercício Anterior	Até o Bimestre Exercício	Até o Bimestre Exercício Anterior
Compensação Previdenciária do RGPS para o RPPS	0,00	0,00	0,00	0,00	0,00	0,00
Demais Despesas Previdenciárias	0,00	0,00	0,00	0,00	0,00	0,00
TOTAL DAS DESPESAS PREVIDENCIÁRIAS RPPS (XIV) = (XII + XIII)	0,00	0,00	0,00	0,00	0,00	0,00
RESULTADO PREVIDENCIÁRIO (XV) = (XI - XIV)²	0,00	0,00	0,00	0,00	0,00	0,00

APORTES DE RECURSOS PARA O PLANO PREVIDENCIÁRIO DO RPPS	APORTES REALIZADOS
Recursos para Cobertura de Insuficiências Financeiras	0,00
Recursos para Formação de Reserva	0,00



	CONSOLIDADO RELATÓRIO RESUMIDO DA EXECUÇÃO ORÇAMENTARIA DEMONSTRATIVO DA EXECUÇÃO DAS DESPESAS POR FUNÇÃO ORÇAMENTO FISCAL E DA SEGURIDADE SOCIAL MAIO A JUNHO DE 2019									
	Página: 1 / 1									

RREO - Anexo 2 (LRF, Art. 52, inciso II, alínea "c")

FUNÇÃO	DOTAÇÃO INICIAL	DOTAÇÃO ATUALIZADA (a)	DESPESAS EMPENHADAS			SALDO (c) = (a-b)	DESPESAS LIQUIDADAS			SALDO (e) = (a-d)
			No bimestre	Até o bimestre (b)	% (b/total b)		No bimestre	Até o bimestre (d)	% (d/total d)	
DESPESAS (EXCETO INTRA-ORÇAMENTÁRIAS (I))	143.853.295,00	150.165.020,86	23.702.940,87	65.022.754,58	96,35	85.142.266,28	22.836.678,73	59.520.107,82	96,03	90.644.913,04
LEGISLATIVA	3.660.000,00	3.660.000,00	0,00	0,00	0,00	3.660.000,00	0,00	0,00	0,00	3.660.000,00
ADMINISTRAÇÃO	9.071.000,00	9.635.000,00	1.569.712,57	4.433.912,83	6,57	5.201.087,37	1.669.216,21	4.222.125,07	6,81	5.412.874,93
SEGURANÇA PÚBLICA	236.000,00	278.000,00	51.453,44	154.699,80	0,23	123.300,40	54.855,75	151.714,56	0,24	126.285,44
ASSISTÊNCIA SOCIAL	6.275.650,00	6.883.238,16	1.245.331,05	3.636.185,22	5,39	3.247.052,94	1.090.756,86	3.355.663,76	5,41	3.527.574,40
PREVIDÊNCIA SOCIAL	9.598.000,00	9.598.000,00	1.336.296,97	3.952.448,39	5,86	5.645.551,61	1.336.296,97	3.952.448,39	6,38	5.645.551,61
SAÚDE	20.230.344,00	21.438.513,79	3.946.976,64	11.843.728,54	17,55	9.594.785,25	3.795.921,56	11.330.652,97	18,28	10.107.860,82
EDUCAÇÃO	34.335.470,00	35.756.725,70	5.885.080,26	17.191.220,61	25,47	18.565.505,09	6.936.644,72	16.075.273,50	25,94	19.681.452,20
CULTURA	825.000,00	815.000,00	106.945,07	312.681,03	0,46	502.318,97	113.355,62	294.069,15	0,47	520.930,85
URBANISMO	29.986.494,00	32.689.819,80	5.250.634,84	10.721.041,28	15,89	21.968.778,52	3.822.841,89	8.848.746,52	14,28	23.841.073,28
HABITAÇÃO	3.000,00	3.000,00	0,00	0,00	0,00	3.000,00	0,00	0,00	0,00	3.000,00
GESTÃO AMBIENTAL	2.088.970,00	2.588.970,00	481.209,14	1.581.533,67	2,34	1.007.436,33	306.883,01	1.150.636,09	1,86	1.438.333,91
AGRICULTURA	1.944.000,00	1.258.986,30	330.730,36	593.398,75	0,88	665.587,55	120.554,89	379.745,28	0,61	879.241,02
INDÚSTRIA	1.007.000,00	757.000,00	71.035,89	207.389,81	0,31	549.610,19	70.716,41	207.050,43	0,33	549.949,57
COMÉRCIO E SERVIÇOS	1.307.000,00	967.341,11	152.889,39	503.065,33	0,75	464.275,78	174.581,77	422.331,77	0,68	545.009,34
TRANSPORTE	11.511.367,00	11.868.367,00	2.386.507,34	7.100.163,64	10,52	4.768.203,36	2.338.030,58	6.345.187,37	10,24	5.523.179,63
DESPORTO E LAZER	1.099.000,00	1.209.000,00	235.810,68	711.829,46	1,05	497.170,54	353.695,26	705.006,34	1,14	503.993,66
ENCARGOS ESPECIAIS	3.845.000,00	3.928.059,00	652.327,23	2.079.456,62	3,08	1.848.602,38	652.327,23	2.079.456,62	3,36	1.848.602,38
RESERVA DE CONTINGÊNCIA	6.830.000,00	6.830.000,00	0,00	0,00	0,00	6.830.000,00	0,00	0,00	0,00	6.830.000,00
DESPESAS (INTRA-ORÇAMENTÁRIAS) (II)	6.146.705,00	6.157.705,00	822.747,71	2.460.400,83	3,65	3.697.304,17	822.747,71	2.460.400,83	3,97	3.697.304,17
TOTAL III = (I + II)	150.000.000,00	156.322.725,86	24.525.688,58	67.483.155,41	100,00	88.839.570,45	23.659.426,44	61.980.508,65	100,00	94.342.217,21



CONSOLIDADO RELATÓRIO RESUMIDO DA EXECUÇÃO ORÇAMENTARIA DEMONSTRATIVO DA EXECUÇÃO DAS DESPESAS POR FUNÇÃO E SUBFUNÇÃO ORÇAMENTO FISCAL E DA SEGURIDADE SOCIAL JANEIRO A FEVEREIRO DE 2019										
Página: 1 / 2										

RREO - Anexo 2 (LRF, Art. 52, inciso II, alínea "c")

FUNÇÃO / SUBFUNÇÃO	DOTAÇÃO INICIAL	DOTAÇÃO ATUALIZADA (a)	DESPESAS EMPENHADAS			SALDO (c) = (a-b)	DESPESAS LIQUIDADAS			SALDO (e) = (a-d)
			No bimestre	Até o bimestre (b)	% (b/total b)		No bimestre	Até o bimestre (d)	% (d/total d)	
DESPESAS (EXCETO INTRA-ORÇAMENTÁRIAS (I))	143.853.295,00	145.770.208,88	19.837.276,20	19.837.276,20	96,05	125.932.932,68	16.777.931,73	16.777.931,73	95,36	128.992.277,15
LEGISLATIVA	3.660.000,00	3.660.000,00	0,00	0,00	0,00	3.660.000,00	0,00	0,00	0,00	3.660.000,00
AÇÃO LEGISLATIVA	3.660.000,00	3.660.000,00	0,00	0,00	0,00	3.660.000,00	0,00	0,00	0,00	3.660.000,00
ADMINISTRAÇÃO	9.071.000,00	9.071.000,00	1.355.498,47	1.355.498,47	6,56	7.715.501,53	1.187.366,18	1.187.366,18	6,75	7.883.633,82
PLANEJAMENTO E ORÇAMENTO	259.000,00	259.000,00	43.082,73	43.082,73	0,21	215.917,27	43.082,73	43.082,73	0,24	215.917,27
ADMINISTRAÇÃO GERAL	6.343.000,00	6.343.000,00	980.501,46	980.501,46	4,75	5.362.498,54	812.494,06	812.494,06	4,62	5.530.505,94
ADMINISTRAÇÃO FINANCEIRA	1.858.000,00	1.858.000,00	281.810,48	281.810,48	1,36	1.576.189,52	281.685,59	281.685,59	1,60	1.576.314,41
CONTROLE INTERNO	86.000,00	86.000,00	12.655,72	12.655,72	0,06	73.344,28	12.655,72	12.655,72	0,07	73.344,28
PREVIDÊNCIA DO REGIME ESTATUTÁRIO	525.000,00	525.000,00	37.448,08	37.448,08	0,18	487.551,92	37.448,08	37.448,08	0,21	487.551,92
SEGURANÇA PÚBLICA	236.000,00	263.000,00	50.842,63	50.842,63	0,25	212.157,37	49.317,63	49.317,63	0,28	213.682,37
DEFESA CIVIL	236.000,00	263.000,00	50.842,63	50.842,63	0,25	212.157,37	49.317,63	49.317,63	0,28	213.682,37
ASSISTÊNCIA SOCIAL	6.275.650,00	6.529.850,00	1.185.730,00	1.185.730,00	5,74	5.344.120,00	957.161,29	957.161,29	5,44	5.572.688,71
ASSISTÊNCIA AO IDOSO	4.000,00	4.000,00	0,00	0,00	0,00	4.000,00	0,00	0,00	0,00	4.000,00
ASSISTÊNCIA À CRIANÇA E AO ADOLESCENTE	59.000,00	59.000,00	0,00	0,00	0,00	59.000,00	0,00	0,00	0,00	59.000,00
ASSISTÊNCIA COMUNITÁRIA	6.212.650,00	6.466.850,00	1.185.730,00	1.185.730,00	5,74	5.281.120,00	957.161,29	957.161,29	5,44	5.509.888,71
PREVIDÊNCIA SOCIAL	9.598.000,00	9.598.000,00	1.266.027,54	1.266.027,54	6,13	8.331.972,46	1.266.027,54	1.266.027,54	7,20	8.331.972,46
PREVIDÊNCIA BÁSICA	28.000,00	28.000,00	3.988,76	3.988,76	0,02	24.011,24	3.988,76	3.988,76	0,02	24.011,24
PREVIDÊNCIA DO REGIME ESTATUTÁRIO	9.570.000,00	9.570.000,00	1.262.038,78	1.262.038,78	6,11	8.307.961,22	1.262.038,78	1.262.038,78	7,17	8.307.961,22
SAÚDE	20.230.344,00	20.618.467,99	4.204.398,65	4.204.398,65	20,36	16.414.069,34	3.708.656,64	3.708.656,64	21,08	16.909.811,35
ATENÇÃO BÁSICA	16.381.344,00	16.717.193,62	3.646.237,35	3.646.237,35	17,65	13.070.956,27	3.192.286,44	3.192.286,44	18,14	13.524.907,18
ASSISTÊNCIA HOSPITALAR E AMBULATORIAL	2.767.000,00	2.767.124,52	434.184,50	434.184,50	2,10	2.332.940,02	398.325,35	398.325,35	2,26	2.368.799,17
VIGILÂNCIA SANITÁRIA	759.000,00	768.149,85	72.440,14	72.440,14	0,35	695.709,71	71.415,19	71.415,19	0,41	696.734,66
VIGILÂNCIA EPIDEMIOLÓGICA	323.000,00	366.000,00	51.536,66	51.536,66	0,25	314.463,34	46.629,66	46.629,66	0,27	319.370,34
EDUCAÇÃO	34.335.470,00	34.829.730,82	4.805.800,06	4.805.800,06	23,27	30.023.930,76	3.677.331,70	3.677.331,70	20,90	31.152.399,12
ENSINO FUNDAMENTAL	26.692.470,00	26.708.512,26	3.145.498,63	3.145.498,63	15,23	23.563.013,63	2.650.709,36	2.650.709,36	15,07	24.057.802,90
ENSINO SUPERIOR	732.000,00	773.000,00	37.379,28	37.379,28	0,18	735.620,72	28.899,28	28.899,28	0,16	744.100,72
EDUCAÇÃO INFANTIL	6.439.000,00	6.876.218,56	1.333.718,55	1.333.718,55	6,46	5.542.500,01	997.723,06	997.723,06	5,67	5.878.495,50
EDUCAÇÃO DE JOVENS E ADULTOS	36.000,00	36.000,00	0,00	0,00	0,00	36.000,00	0,00	0,00	0,00	36.000,00
EDUCAÇÃO ESPECIAL	436.000,00	436.000,00	289.203,60	289.203,60	1,40	146.796,40	0,00	0,00	0,00	436.000,00
CULTURA	825.000,00	825.000,00	76.899,95	76.899,95	0,37	748.100,05	69.549,95	69.549,95	0,40	755.450,05
DIFUSÃO CULTURAL	825.000,00	825.000,00	76.899,95	76.899,95	0,37	748.100,05	69.549,95	69.549,95	0,40	755.450,05
URBANISMO	29.986.494,00	31.262.110,96	2.587.121,32	2.587.121,32	12,53	28.674.989,64	2.434.302,82	2.434.302,82	13,84	28.827.808,14
INFRA-ESTRUTURA URBANA	24.670.554,00	25.971.170,96	1.944.406,45	1.944.406,45	9,41	24.026.764,51	1.793.606,95	1.793.606,95	10,19	24.177.564,01
SERVIÇOS URBANOS	5.315.940,00	5.290.940,00	642.714,87	642.714,87	3,11	4.648.225,13	640.695,87	640.695,87	3,64	4.650.244,13
HABITAÇÃO	3.000,00	3.000,00	0,00	0,00	0,00	3.000,00	0,00	0,00	0,00	3.000,00
HABITAÇÃO RURAL	1.000,00	1.000,00	0,00	0,00	0,00	1.000,00	0,00	0,00	0,00	1.000,00



CONSOLIDADO
RELATÓRIO RESUMIDO DA EXECUÇÃO ORÇAMENTARIA
DEMONSTRATIVO DA EXECUÇÃO DAS DESPESAS POR FUNÇÃO E SUBFUNÇÃO
ORÇAMENTO FISCAL E DA SEGURIDADE SOCIAL
JANEIRO A FEVEREIRO DE 2019

Página: 2 / 2

RREO - Anexo 2 (LRF, Art. 52, inciso II, alínea "c")

FUNÇÃO / SUBFUNÇÃO	DOTAÇÃO INICIAL	DOTAÇÃO ATUALIZADA (a)	DESPESAS EMPENHADAS			SALDO (c) = (a-b)	DESPESAS LIQUIDADAS			SALDO (e) = (a-d)
			No bimestre	Até o bimestre (b)	% (b/total b)		No bimestre	Até o bimestre (d)	% (d/total d)	
HABITAÇÃO URBANA	2.000,00	2.000,00	0,00	0,00	0,00	2.000,00	0,00	0,00	0,00	2.000,00
GESTÃO AMBIENTAL	2.088.970,00	2.204.970,00	774.709,60	774.709,60	3,75	1.430.260,40	474.902,99	474.902,99	2,70	1.730.067,01
PRESERVAÇÃO E CONSERVAÇÃO AMBIENTAL	2.088.970,00	2.204.970,00	774.709,60	774.709,60	3,75	1.430.260,40	474.902,99	474.902,99	2,70	1.730.067,01
AGRICULTURA	1.944.000,00	1.494.000,00	145.042,00	145.042,00	0,70	1.348.958,00	125.781,60	125.781,60	0,71	1.368.218,40
DIFUSÃO DO CONHECIMENTO CIENTÍFICO E EXTENSÃO RURAL	50.000,00	50.000,00	0,00	0,00	0,00	50.000,00	0,00	0,00	0,00	50.000,00
EXTENSÃO RURAL	1.894.000,00	1.444.000,00	145.042,00	145.042,00	0,70	1.298.958,00	125.781,60	125.781,60	0,71	1.318.218,40
INDÚSTRIA	1.007.000,00	1.007.000,00	65.714,37	65.714,37	0,32	941.285,63	65.470,22	65.470,22	0,37	941.529,78
PROMOÇÃO INDUSTRIAL	1.007.000,00	1.007.000,00	65.714,37	65.714,37	0,32	941.285,63	65.470,22	65.470,22	0,37	941.529,78
COMÉRCIO E SERVIÇOS	1.307.000,00	1.053.000,00	114.303,28	114.303,28	0,55	938.696,72	103.891,99	103.891,99	0,59	949.108,01
TURISMO	1.307.000,00	1.053.000,00	114.303,28	114.303,28	0,55	938.696,72	103.891,99	103.891,99	0,59	949.108,01
TRANSPORTE	11.511.367,00	11.611.367,00	2.415.940,72	2.415.940,72	11,70	9.195.426,28	1.880.114,20	1.880.114,20	10,69	9.731.252,80
TRANSPORTE RODOVIÁRIO	11.511.367,00	11.611.367,00	2.415.940,72	2.415.940,72	11,70	9.195.426,28	1.880.114,20	1.880.114,20	10,69	9.731.252,80
DESPORTO E LAZER	1.099.000,00	1.099.000,00	149.245,72	149.245,72	0,72	949.754,28	138.055,09	138.055,09	0,78	960.944,91
DESPORTO COMUNITÁRIO	1.099.000,00	1.099.000,00	149.245,72	149.245,72	0,72	949.754,28	138.055,09	138.055,09	0,78	960.944,91
ENCARGOS ESPECIAIS	3.845.000,00	3.810.712,11	640.001,89	640.001,89	3,10	3.170.710,22	640.001,89	640.001,89	3,64	3.170.710,22
SERVIÇO DA DÍVIDA INTERNA	2.076.000,00	2.026.000,00	388.863,76	388.863,76	1,88	1.637.136,24	388.863,76	388.863,76	2,21	1.637.136,24
OUTROS ENCARGOS ESPECIAIS	1.769.000,00	1.784.712,11	251.138,13	251.138,13	1,22	1.533.573,98	251.138,13	251.138,13	1,43	1.533.573,98
RESERVA DE CONTINGÊNCIA	6.830.000,00	6.830.000,00	0,00	0,00	0,00	6.830.000,00	0,00	0,00	0,00	6.830.000,00
RESERVA DE CONTINGÊNCIA	6.830.000,00	6.830.000,00	0,00	0,00	0,00	6.830.000,00	0,00	0,00	0,00	6.830.000,00
DESPESAS (INTRA-ORÇAMENTÁRIAS) (II)	6.146.705,00	6.146.705,00	815.598,20	815.598,20	3,95	5.331.106,80	815.598,20	815.598,20	4,64	5.331.106,80
TOTAL III = (I + II)	150.000.000,00	151.916.913,88	20.652.874,40	20.652.874,40	100,00	131.264.039,48	17.593.529,93	17.593.529,93	100,00	134.323.383,95



CONSOLIDADO RELATÓRIO RESUMIDO DA EXECUÇÃO ORÇAMENTARIA DEMONSTRATIVO DA EXECUÇÃO DAS DESPESAS POR FUNÇÃO E SUBFUNÇÃO INTRA-ORÇAMENTÁRIAS ORÇAMENTO FISCAL E DA SEGURIDADE SOCIAL MAIO A JUNHO DE 2019										
Página: 1 / 2										

RREO - Anexo 2 (LRF, Art. 52, inciso II, alínea "c")

FUNÇÃO / SUBFUNÇÃO	DOTAÇÃO INICIAL	DOTAÇÃO ATUALIZADA (a)	DESPESAS EMPENHADAS			SALDO (c) = (a-b)	DESPESAS LIQUIDADAS			SALDO (e) = (a-d)
			No bimestre	Até o bimestre (b)	% (b/total b)		No bimestre	Até o bimestre (d)	% (d/total d)	
DESPESAS (INTRA-ORÇAMENTÁRIAS) (II)	6.146.705,00	6.157.705,00	822.747,71	2.460.400,83	100,00	3.697.304,17	822.747,71	2.460.400,83	100,00	3.697.304,17
LEGISLATIVA	140.000,00	140.000,00	0,00	0,00	0,00	140.000,00	0,00	0,00	0,00	140.000,00
AÇÃO LEGISLATIVA	140.000,00	140.000,00	0,00	0,00	0,00	140.000,00	0,00	0,00	0,00	140.000,00
ADMINISTRAÇÃO	407.000,00	417.000,00	67.204,10	193.578,80	7,87	223.421,20	67.204,10	193.578,80	7,87	223.421,20
PLANEJAMENTO E ORÇAMENTO	1.000,00	1.000,00	0,00	0,00	0,00	1.000,00	0,00	0,00	0,00	1.000,00
ADMINISTRAÇÃO GERAL	252.000,00	252.000,00	40.597,32	120.736,15	4,91	131.263,85	40.597,32	120.736,15	4,91	131.263,85
ADMINISTRAÇÃO FINANCEIRA	124.000,00	134.000,00	23.567,46	63.760,90	2,59	70.239,10	23.567,46	63.760,90	2,59	70.239,10
CONTROLE INTERNO	5.000,00	5.000,00	801,42	2.397,80	0,10	2.602,20	801,42	2.397,80	0,10	2.602,20
PREVIDÊNCIA DO REGIME ESTATUTÁRIO	25.000,00	25.000,00	2.237,90	6.683,95	0,27	18.316,05	2.237,90	6.683,95	0,27	18.316,05
SEGURANÇA PÚBLICA	21.000,00	21.000,00	3.171,05	9.503,51	0,39	11.496,49	3.171,05	9.503,51	0,39	11.496,49
DEFESA CIVIL	21.000,00	21.000,00	3.171,05	9.503,51	0,39	11.496,49	3.171,05	9.503,51	0,39	11.496,49
ASSISTÊNCIA SOCIAL	208.000,00	208.000,00	36.930,86	110.928,36	4,51	97.071,64	36.930,86	110.928,36	4,51	97.071,64
ASSISTÊNCIA COMUNITÁRIA	208.000,00	208.000,00	36.930,86	110.928,36	4,51	97.071,64	36.930,86	110.928,36	4,51	97.071,64
PREVIDÊNCIA SOCIAL	650.000,00	650.000,00	0,00	0,00	0,00	650.000,00	0,00	0,00	0,00	650.000,00
PREVIDÊNCIA DO REGIME ESTATUTÁRIO	650.000,00	650.000,00	0,00	0,00	0,00	650.000,00	0,00	0,00	0,00	650.000,00
SAÚDE	1.421.000,00	1.421.000,00	205.415,02	624.332,04	25,38	796.667,96	205.415,02	624.332,04	25,38	796.667,96
ATENÇÃO BÁSICA	1.289.000,00	1.289.000,00	184.483,33	562.779,38	22,87	726.220,62	184.483,33	562.779,38	22,87	726.220,62
ASSISTÊNCIA HOSPITALAR E AMBULATORIAL	63.000,00	63.000,00	10.406,64	29.982,90	1,22	33.017,10	10.406,64	29.982,90	1,22	33.017,10
VIGILÂNCIA SANITÁRIA	48.000,00	48.000,00	7.381,40	22.125,40	0,90	25.874,60	7.381,40	22.125,40	0,90	25.874,60
VIGILÂNCIA EPIDEMIOLÓGICA	21.000,00	21.000,00	3.143,65	9.444,36	0,38	11.555,64	3.143,65	9.444,36	0,38	11.555,64
EDUCAÇÃO	2.573.705,00	2.573.705,00	395.195,45	1.181.163,12	48,01	1.392.541,88	395.195,45	1.181.163,12	48,01	1.392.541,88
ENSINO FUNDAMENTAL	1.966.000,00	1.966.000,00	304.933,76	911.673,95	37,05	1.054.326,05	304.933,76	911.673,95	37,05	1.054.326,05
EDUCAÇÃO INFANTIL	594.000,00	594.000,00	90.261,69	269.489,17	10,95	324.510,83	90.261,69	269.489,17	10,95	324.510,83
EDUCAÇÃO DE JOVENS E ADULTOS	2.000,00	2.000,00	0,00	0,00	0,00	2.000,00	0,00	0,00	0,00	2.000,00
EDUCAÇÃO ESPECIAL	11.705,00	11.705,00	0,00	0,00	0,00	11.705,00	0,00	0,00	0,00	11.705,00
CULTURA	7.000,00	7.000,00	1.282,60	3.604,37	0,15	3.395,63	1.282,60	3.604,37	0,15	3.395,63
DIFUSÃO CULTURAL	7.000,00	7.000,00	1.282,60	3.604,37	0,15	3.395,63	1.282,60	3.604,37	0,15	3.395,63
URBANISMO	155.000,00	155.000,00	36.553,01	93.448,48	3,80	61.551,52	36.553,01	93.448,48	3,80	61.551,52
INFRA-ESTRUTURA URBANA	92.000,00	92.000,00	14.807,59	42.878,74	1,74	49.121,26	14.807,59	42.878,74	1,74	49.121,26
SERVIÇOS URBANOS	63.000,00	63.000,00	21.745,42	50.569,74	2,06	12.430,26	21.745,42	50.569,74	2,06	12.430,26
GESTÃO AMBIENTAL	131.000,00	131.000,00	9.433,22	42.163,31	1,71	88.836,69	9.433,22	42.163,31	1,71	88.836,69
PRESERVAÇÃO E CONSERVAÇÃO AMBIENTAL	131.000,00	131.000,00	9.433,22	42.163,31	1,71	88.836,69	9.433,22	42.163,31	1,71	88.836,69
AGRICULTURA	56.000,00	56.000,00	9.817,92	29.128,57	1,18	26.871,43	9.817,92	29.128,57	1,18	26.871,43
EXTENSÃO RURAL	56.000,00	56.000,00	9.817,92	29.128,57	1,18	26.871,43	9.817,92	29.128,57	1,18	26.871,43
INDÚSTRIA	22.000,00	22.000,00	3.080,88	9.196,57	0,37	12.803,43	3.080,88	9.196,57	0,37	12.803,43
PROMOÇÃO INDUSTRIAL	22.000,00	22.000,00	3.080,88	9.196,57	0,37	12.803,43	3.080,88	9.196,57	0,37	12.803,43




CONSOLIDADO
RELATÓRIO RESUMIDO DA EXECUÇÃO ORÇAMENTARIA
DEMONSTRATIVO DA EXECUÇÃO DAS DESPESAS POR FUNÇÃO E SUBFUNÇÃO INTRA-ORÇAMENTÁRIAS
ORÇAMENTO FISCAL E DA SEGURIDADE SOCIAL
MAIO A JUNHO DE 2019

Página: 2 / 2

RREO - Anexo 2 (LRF, Art. 52, inciso II, alínea "c")

FUNÇÃO / SUBFUNÇÃO	DOTAÇÃO INICIAL	DOTAÇÃO ATUALIZADA (a)	DESPESAS EMPENHADAS			SALDO (c) = (a-b)	DESPESAS LIQUIDADAS			SALDO (e) = (a-d)
			No bimestre	Até o bimestre (b)	% (b/total b)		No bimestre	Até o bimestre (d)	% (d/total d)	
COMÉRCIO E SERVIÇOS	2.000,00	3.000,00	670,66	2.499,35	0,10	500,65	670,66	2.499,35	0,10	500,65
TURISMO	2.000,00	3.000,00	670,66	2.499,35	0,10	500,65	670,66	2.499,35	0,10	500,65
TRANSPORTE	307.000,00	307.000,00	47.249,01	140.721,32	5,72	166.278,68	47.249,01	140.721,32	5,72	166.278,68
TRANSPORTE RODOVIÁRIO	307.000,00	307.000,00	47.249,01	140.721,32	5,72	166.278,68	47.249,01	140.721,32	5,72	166.278,68
DESPORTO E LAZER	46.000,00	46.000,00	6.743,93	20.133,03	0,82	25.866,97	6.743,93	20.133,03	0,82	25.866,97
DESPORTO COMUNITÁRIO	46.000,00	46.000,00	6.743,93	20.133,03	0,82	25.866,97	6.743,93	20.133,03	0,82	25.866,97
TOTAL (I) =	6.146.705,00	6.157.705,00	822.747,71	2.460.400,83	100,00	3.697.304,17	822.747,71	2.460.400,83	100,00	3.697.304,17



	CONSOLIDADO RELATÓRIO RESUMIDO DA EXECUÇÃO ORÇAMENTARIA DEMONSTRATIVO DA RECEITA DE ALIENAÇÃO DE ATIVOS E APLICAÇÃO DOS RECURSOS ORÇAMENTO FISCAL E DA SEGURIDADE SOCIAL JANEIRO A JUNHO DE 2019	Página: 1 / 1
--	---	---------------

RREO – ANEXO 11 (LRF, art. 53, § 1º, inciso III)

RECEITAS	PREVISÃO ATUALIZADA (a)	RECEITAS REALIZADAS (b)	SALDO A REALIZAR c = (a - b)
RECEITA DE CAPITAL	0,00	0,00	0,00
ALIENAÇÃO DE ATIVOS	0,00	0,00	0,00
Alienação de Bens Móveis	0,00	0,00	0,00
Alienação de Bens Imóveis	0,00	0,00	0,00
Alienação de Bens Intangíveis	0,00	0,00	0,00
Rendimentos de Aplicações Financeiras	0,00	0,00	0,00
RECEITAS DE ALIENAÇÃO DE ATIVOS (I)	0,00	0,00	0,00

DESPESAS	DOTAÇÃO ATUALIZADA (d)	DESPESAS EMPENHADAS	DESPESAS LIQUIDADAS	DESPESAS PAGAS (e)	PAGAMENTO DE RESTOS A PAGAR (f)	SALDO A PAGAR (g) = (d-e)
Despesas de Capital	0,00	0,00	0,00	0,00	0,00	0,00
Investimentos	0,00	0,00	0,00	0,00	0,00	0,00
Inversões Financeiras	0,00	0,00	0,00	0,00	0,00	0,00
Amortização da Dívida	0,00	0,00	0,00	0,00	0,00	0,00
Despesas Correntes dos Regimes de Previdência	0,00	0,00	0,00	0,00	0,00	0,00
Regime Próprio dos Servidores Públicos	0,00	0,00	0,00	0,00	0,00	0,00
APLICAÇÃO DOS RECURSOS DA ALIENAÇÃO DE ATIVOS (II)	0,00	0,00	0,00	0,00	0,00	0,00

SALDO FINANCEIRO APLICAR	EXERCÍCIO ANTERIOR (h)	DO EXERCÍCIO (i) = (Ib - (IIe+ IIff))	SALDO ATUAL (j) = (IIIh + IIIi)
VALOR (III)	0,00	0,00	0,00



CONSOLIDADO
RELATÓRIO RESUMIDO DA EXECUÇÃO ORÇAMENTARIA
DEMONSTRATIVO DA RECEITA CORRENTE LÍQUIDA
ORÇAMENTO FISCAL E DA SEGURIDADE SOCIAL
JULHO DE 2018 A JUNHO DE 2019

Página: 1 / 1

LRF, Art. 53, inciso I - Anexo III

ESPECIFICAÇÃO	EVOLUÇÃO DA RECEITA REALIZADA NOS ÚLTIMOS 12 MESES												TOTAL	Previsão atualiza 2019
	07/2018	08/2018	09/2018	10/2018	11/2018	12/2018	01/2019	02/2019	03/2019	04/2019	05/2019	06/2019		
RECEITAS CORRENTES (I)	11.757.088,09	8.934.984,84	8.398.422,89	12.690.623,77	10.376.100,30	14.057.285,67	14.426.233,65	10.920.379,97	10.930.363,79	11.419.833,61	14.167.324,45	10.850.641,34	138.929.282,37	136.995.300,00
Impostos, Taxas e Contribuições de Melhoria	1.268.397,08	1.408.094,71	1.283.875,04	1.222.988,81	1.239.271,39	1.434.018,57	1.246.457,41	1.145.278,06	1.450.519,49	1.547.030,35	3.102.477,53	1.322.267,91	17.670.676,35	18.815.000,00
IPTU	251.706,57	206.663,20	196.730,70	143.171,83	147.878,16	120.429,04	113.712,83	79.627,87	196.363,69	358.795,69	1.954.199,64	253.963,46	4.023.242,68	4.361.000,00
ISS	579.859,92	639.688,98	650.746,94	605.471,15	613.378,06	621.434,67	618.956,87	601.738,54	561.885,74	593.370,17	614.731,91	546.135,91	7.247.398,86	6.708.000,00
ITBI	86.986,81	192.404,26	78.372,01	86.698,49	95.277,98	117.151,21	68.075,41	75.571,09	100.833,55	89.678,99	67.411,31	78.594,47	1.137.055,58	1.450.000,00
IRRF	231.336,66	216.341,73	220.774,12	244.170,99	231.245,66	433.542,99	314.026,64	238.152,25	261.790,57	245.764,44	264.401,62	247.342,88	3.148.890,55	2.871.000,00
Outros Impostos, Taxas e Contribuições de Melhoria	118.507,12	152.996,54	137.251,27	143.476,35	151.491,53	141.460,66	131.685,66	150.188,31	329.645,94	259.421,06	201.733,05	196.231,19	2.114.088,88	3.425.000,00
Contribuições	425.206,75	434.550,94	427.611,25	422.270,89	426.859,05	693.226,04	427.103,19	447.987,08	451.779,86	468.211,85	557.354,54	465.034,61	5.647.196,05	5.728.000,00
Receita patrimonial	1.311.712,73	(306.998,96)	595.668,11	3.067.069,12	714.072,01	1.014.155,32	1.855.889,65	310.896,95	464.628,57	746.298,43	1.674.872,74	1.980.554,64	13.428.819,31	8.278.000,00
Rendimentos de Aplicação Financeira	1.303.199,06	(309.447,94)	592.348,93	3.057.060,55	711.051,44	980.486,54	1.852.561,34	307.852,88	462.071,81	742.585,24	1.671.774,67	1.978.282,85	13.349.827,37	8.221.000,00
Outras Receltas Patrimoniais	8.513,67	2.448,98	3.319,18	10.008,57	3.020,57	33.668,78	3.328,31	3.044,07	2.556,76	3.713,19	3.098,07	2.271,79	78.991,94	57.000,00
Receita agropecuária	0,00	0,00	0,00	0,00	0,00	0,00	0,00	0,00	0,00	600,00	0,00	0,00	600,00	0,00
Receita industrial	1.530,19	2.140,06	1.679,47	973,94	580,75	813,85	1.373,78	4.911,30	2.390,24	796,56	1.475,10	1.158,08	19.823,32	42.755,00
Receita de serviços	0,00	0,00	0,00	0,00	0,00	0,00	0,00	0,00	0,00	0,00	0,00	0,00	0,00	0,00
Transferências correntes	8.731.929,41	7.355.195,14	6.049.402,21	7.949.533,10	7.953.639,68	10.889.024,25	10.871.231,75	8.955.925,97	8.446.420,97	8.628.643,15	8.810.482,09	7.057.651,37	101.699.079,09	103.610.545,00
Cota parte do FPM	3.292.936,74	2.449.266,48	1.847.238,63	2.098.451,11	2.635.904,19	4.612.850,19	3.261.933,44	3.583.038,58	2.682.775,38	2.617.342,67	3.358.903,24	2.645.800,72	35.086.441,37	34.300.000,00
Cota parte do ICMS	2.724.316,07	2.350.894,02	1.999.712,97	2.837.070,50	2.471.316,65	2.630.211,95	2.509.832,44	1.968.309,35	2.383.995,63	2.955.307,69	2.361.912,50	2.059.575,73	29.252.455,50	29.850.000,00
Cota parte do IPVA	120.318,91	115.190,56	102.817,71	76.417,22	68.826,08	101.898,70	2.369.668,12	823.755,87	732.863,65	306.305,14	150.423,35	114.696,11	5.083.181,42	4.950.000,00
Cota parte do ITR	13.206,48	1.645,16	29.636,85	59.490,24	4.834,27	5.869,95	8.642,65	10.471,45	742,54	5.544,49	1.581,57	2.040,43	143.706,08	120.000,00
Transferências da LC 87/1996	15.247,57	15.247,57	15.247,57	15.247,57	15.247,57	15.247,57	0,00	0,00	0,00	0,00	0,00	0,00	91.485,42	200.000,00
Transferências da LC 61/1989	37.429,17	40.480,33	40.474,59	41.081,37	39.440,55	47.524,45	36.928,79	39.091,27	37.753,64	38.275,07	37.478,44	39.304,26	475.261,93	456.500,00
Transferências do FUNDEB	1.387.054,79	1.676.424,87	1.347.034,94	1.693.650,49	1.603.294,01	1.753.665,29	2.191.145,54	1.857.426,21	1.734.851,02	1.578.395,35	1.784.067,41	1.417.986,49	20.024.996,41	22.292.000,00
Outras transferências correntes	1.141.419,68	706.046,15	667.238,95	1.128.124,60	1.114.776,36	1.721.756,15	493.080,77	673.833,24	873.439,11	1.127.472,74	1.116.115,58	778.247,63	11.541.550,96	11.442.045,00
Outras receitas correntes	18.311,93	42.002,95	40.186,81	27.787,91	41.677,42	26.047,64	24.177,87	55.380,61	114.624,66	28.253,27	20.662,45	23.974,73	463.088,25	521.000,00
DEDUÇÕES (II)	2.483.873,56	896.800,25	1.626.337,81	4.302.847,82	1.984.482,76	2.693.409,50	3.725.663,15	1.849.394,50	1.885.694,07	2.183.937,29	3.107.467,23	3.212.043,43	29.951.951,37	17.295.300,00
Contrib. do Servidor para o Plano de Previdência	1.508.410,62	(102.811,68)	815.607,06	3.277.296,48	934.752,06	1.478.856,50	2.083.826,82	559.874,11	713.480,22	994.794,52	1.920.819,25	2.235.171,62	16.420.077,58	3.750.000,00
Compensação Financ. entre Regimes Previdência	5.067,55	5.067,55	3.705,34	0,00	2.617,06	8.873,18	4.436,59	4.588,67	4.588,67	4.588,67	4.588,67	4.588,67	52.710,62	60.000,00
Dedução de Receita para Formação do FUNDEB	970.395,39	994.544,38	807.025,41	1.025.551,34	1.047.113,64	1.205.679,82	1.637.399,74	1.284.931,72	1.167.625,18	1.184.554,10	1.182.059,31	972.283,14	13.479.163,17	13.485.300,00
RECEITA CORRENTE LÍQUIDA (III) = (I - II)	9.273.214,53	8.038.184,59	6.772.085,08	8.387.775,95	8.391.617,54	11.363.876,17	10.700.570,50	9.070.985,47	9.044.669,72	9.235.896,32	11.059.857,22	7.638.597,91	108.977.331,00	119.700.000,00



CONSOLIDADO
RELATÓRIO RESUMIDO DA EXECUÇÃO ORÇAMENTÁRIA
DEMONSTRATIVO DAS RECEITAS E DESPESAS COM MANUTENÇÃO E DESENVOLVIMENTO DO ENSINO - MDE
ORÇAMENTO FISCAL E DA SEGURIDADE SOCIAL
MAIO A JUNHO DE 2019

RREO - ANEXO 8 (LDB, art.72)

Página: 1 / 3

RECEITAS DE ENSINO				
RECEITA RESULTANTE DE IMPOSTOS (Caput do art. 212 da constituição)	PREVISÃO INICIAL	PREVISÃO ATUALIZADA (a)	RECEITAS REALIZADAS	
			Até bimestre (b)	%(c) = (b/a)x100
1 - RECEITA DE IMPOSTOS	15.220.000,00	15.390.000,00	8.545.125,54	55,52
1.1 - Receitas resultantes do imposto sobre a propriedade predial e territorial urbana - IPTU	4.241.000,00	4.361.000,00	2.956.663,18	67,80
1.1.1 - IPTU	2.800.000,00	2.920.000,00	2.367.072,71	81,06
1.1.2 - Multas, juros de mora, dívida ativa e outros encargos do IPTU	1.441.000,00	1.441.000,00	589.590,47	40,92
1.2 - Receita resultante do imposto sobre transmissão inter vivos - ITBI	1.450.000,00	1.450.000,00	480.164,82	33,11
1.2.1 - ITBI	1.428.000,00	1.428.000,00	469.862,83	32,90
1.2.2 - Multas, juros de mora, dívida ativa e outros encargos do ITBI	22.000,00	22.000,00	10.301,99	46,83
1.3 - Receita resultante do imposto sobre serviços de qualquer natureza - ISS	6.658.000,00	6.708.000,00	3.536.819,14	52,73
1.3.1 - ISS	6.459.000,00	6.509.000,00	3.481.252,23	53,48
1.3.2 - Multas, juros de mora, dívida ativa e outros encargos do ISS	199.000,00	199.000,00	55.566,91	27,92
1.4 - Receita resultante do imposto de renda retido na fonte - IRRF	2.871.000,00	2.871.000,00	1.571.478,40	54,74
2 - RECEITAS DE TRANSFERÊNCIAS CONSTITUCIONAIS E LEGAIS	69.876.500,00	69.906.500,00	37.144.294,21	53,13
2.1 - Cota-parte FPM	34.300.000,00	34.300.000,00	18.149.794,03	52,91
2.1.1 - Parcela referente à CF. art. 159, I, alínea 'b'	32.000.000,00	32.000.000,00	18.149.794,03	56,72
2.1.2 - Parcela referente à CF. art. 159, I, alínea 'd'	2.300.000,00	2.300.000,00	0,00	0,00
2.1.3 - Parcela referente à CF. art. 159, I, alínea 'e'	0,00	0,00	0,00	0,00
2.2 - Cota-parte ICMS	29.850.000,00	29.850.000,00	14.238.933,34	47,70
2.3 - ICMS-Desoneração - LC. nº 87/1996	200.000,00	200.000,00	0,00	0,00
2.4 - Cota-parte IPI-Exportação	456.500,00	456.500,00	228.831,47	50,13
2.5 - Cota-parte ITR	120.000,00	120.000,00	29.023,13	24,19
2.6 - Cota-parte IPVA	4.950.000,00	4.980.000,00	4.497.712,24	90,32
2.7 - Cota-parte IOF-Ouro (100 %)	0,00	0,00	0,00	0,00
3 - TOTAL DA RECEITA BRUTA DE IMPOSTOS (1+2)	85.096.500,00	85.296.500,00	45.689.419,75	53,57

RECEITAS ADICIONAIS PARA FINANCIAMENTO DO ENSINO	PREVISÃO INICIAL	PREVISÃO ATUALIZADA (a)	RECEITAS REALIZADAS	
			Até bimestre (b)	%(c) = (b/a)x100
4 - RECEITA DA APLICAÇÃO FINANCEIRA DE OUTROS RECURSOS VINCULADOS AO ENSINO	27.790,00	45.290,00	10.411,13	22,99
5 - RECEITAS DE TRANSFERÊNCIAS DO FNDE	5.672.835,00	5.687.835,00	2.433.635,98	42,79
5.1 - Transferências do salário-educação	2.023.000,00	2.023.000,00	970.737,46	47,99
5.2 - Transferências Diretas - PDDE	0,00	0,00	0,00	0,00
5.3 - Transferências Diretas - PNAE	0,00	0,00	0,00	0,00
5.4 - Transferências Diretas - PNATE	0,00	0,00	0,00	0,00
5.5 - Outras transferências do FNDE	3.626.015,00	3.626.015,00	1.458.704,60	40,23
5.6 - Aplicação financeira dos recursos do FNDE	23.820,00	38.820,00	4.193,92	10,80
6 - RECEITAS DE TRANSFERÊNCIAS DE CONVÊNIOS	2.779,00	4.529,00	140.882,31	3.110,67
6.1 - Transferências de convênios	0,00	0,00	130.313,65	0,00
6.2 - Aplicação financeira dos recursos de convênios	2.779,00	4.529,00	10.568,66	233,36
7 - RECEITAS DE OPERAÇÕES DE CRÉDITO	0,00	0,00	0,00	0,00
8 - OUTRAS RECEITAS PARA FINANCIAMENTO DO ENSINO	0,00	0,00	0,00	0,00
9 - TOTAL DAS RECEITAS ADICIONAIS PARA FINANCIAMENTO DO ENSINO (4+5+6+7+8)	5.703.404,00	5.737.654,00	2.584.929,42	45,05

FUNDEB				
RECEITAS DO FUNDEB	PREVISÃO INICIAL	PREVISÃO ATUALIZADA (a)	RECEITAS REALIZADAS	
			Até bimestre (b)	%(c) = (b/a)x100
10 - RECEITAS DESTINADAS AO FUNDEB	13.515.300,00	13.515.300,00	7.428.853,19	54,97
10.1 - Cota-Parte FPM Destinada ao FUNDEB - (20% de 2.1.1)	6.400.000,00	6.400.000,00	3.629.958,66	56,72
10.2 - Cota-parte ICMS destinada ao FUNDEB - (20% de 2.2)	5.970.000,00	5.970.000,00	2.847.786,58	47,70
10.3 - ICMS-Desoneração destinada ao FUNDEB - (20% de 2.3)	40.000,00	40.000,00	0,00	0,00
10.4 - Cota-parte IPI-Exportação destinada ao FUNDEB - (20% de 2.4)	91.300,00	91.300,00	45.766,31	50,13
10.5 - Cota-Parte ITR ou ITR Arrecadado Destinados ao FUNDEB - (20% de ((1.5 - 1.5.5) + 2.5))	24.000,00	24.000,00	5.804,52	24,19
10.6 - Cota-parte IPVA destinada ao FUNDEB - (20% de 2.6)	990.000,00	990.000,00	899.537,12	90,86
11 - RECEITAS RECEBIDAS DO FUNDEB	22.430.950,00	22.430.950,00	10.576.175,54	47,15
11.1 - Transferências de recursos do FUNDEB	22.292.000,00	22.292.000,00	10.563.872,02	47,39
11.2 - Complementação da união ao FUNDEB	0,00	0,00	0,00	0,00
11.3 - Receita de aplicação financeira dos recursos do FUNDEB	138.950,00	138.950,00	12.303,52	8,85
12 - RESULTADO LÍQUIDO DAS TRANSFERÊNCIAS DO FUNDEB (11.1 - 10) = ACRESCIMO RESULTANTE DAS TRANSFERÊNCIAS DO FUNDEB	8.776.700,00	8.776.700,00	3.135.018,83	35,72



CONSOLIDADO
RELATÓRIO RESUMIDO DA EXECUÇÃO ORÇAMENTÁRIA
DEMONSTRATIVO DAS RECEITAS E DESPESAS COM MANUTENÇÃO E DESENVOLVIMENTO DO ENSINO - MDE
ORÇAMENTO FISCAL E DA SEGURIDADE SOCIAL
MAIO A JUNHO DE 2019

RREO - ANEXO 8 (LDB, art.72)

Página: 2 / 3

DESPESAS DO FUNDEB	DOTAÇÃO INICIAL	DOTAÇÃO ATUALIZADA (d)	DESPESAS EMPENHADAS		DESPESAS LIQUIDADAS	
			Até bimestre (e)	%(f) = (e/d)x100	Até bimestre (g)	%(h) = (g/d)x100
13 - PAGAMENTO DOS PROFISSIONAIS DO MAGISTÉRIO	16.202.000,00	16.202.000,00	7.795.678,65	48,12	7.795.678,65	48,12
13.1 - Com educação infantil	4.609.000,00	4.609.000,00	2.118.462,31	45,96	2.118.462,31	45,96
13.2 - Com ensino fundamental	11.593.000,00	11.593.000,00	5.677.216,34	48,97	5.677.216,34	48,97
14 - OUTRAS DESPESAS	6.167.000,00	6.167.000,00	2.630.330,82	42,65	2.456.808,66	39,84
14.1 - Com educação infantil	631.000,00	631.000,00	300.473,53	47,62	300.473,53	47,62
14.2 - Com ensino fundamental	5.536.000,00	5.536.000,00	2.329.857,29	42,09	2.156.335,13	38,95
15 - TOTAL DAS DESPESAS COM FUNDEB (13+14)	22.369.000,00	22.369.000,00	10.426.009,47	46,61	10.252.487,31	45,83

DEDUÇÕES PARA FINS DE LIMITE DO FUNDEB	Valor
16 - RESTOS A PAGAR INSCRITOS NO EXERCÍCIO SEM DISPONIBILIDADE DE RECURSOS DO FUNDEB	0,00
16.1 - FUNDEB 60%	0,00
16.2 - FUNDEB 40%	0,00
17 - DESPESAS CUSTEADAS COM SUPERÁVIT FINANCEIRO DO EXERCÍCIO ANTERIOR DO FUNDEB	739,45
17.1 - FUNDEB 60%	464,28
17.2 - FUNDEB 40%	275,17
18 - TOTAL DAS DEDUÇÕES CONSIDERADAS PARA FINS DE LIMITE DO FUNDEB (16+17)	739,45

INDICADORES DO FUNDEB	Valor
19 - TOTAL DAS DESPESAS DO FUNDEB PARA FINS DE LIMITE (15 - 18)	10.251.747,86
19.1 - Mínimo de 60% do FUNDEB na Remuneração do Magistério (13 - (16.1 + 17.1)) / (11) x 100) %	73,71
19.2 - Máximo de 40% em Despesa com MDE, que não Remuneração do Magistério (14 - (16.2 + 17.2)) / (11)x 100) %	23,23
19.3 - Máximo de 5% não Aplicado no Exercício (100 - (19.1 +19.2)) %	3,07

CONTROLE DA UTILIZAÇÃO DE RECURSOS NO EXERCÍCIO SUBSEQUENTE	Valor
20 - RECURSOS RECEBIDOS DO FUNDEB NO EXERCÍCIO ANTERIOR QUE NÃO FORAM UTILIZADOS	739,45
21 - DESPESAS CUSTEADAS COM O SALDO DO ITEM 20 ATÉ O 1º TRIMESTRE DO EXERCÍCIO	739,45

MANUTENÇÃO E DESENVOLVIMENTO DO ENSINO - DESPESAS CUSTEADAS COM A RECEITA RESULTANTE DE IMPOSTOS E RECURSOS DO FUNDEB						
DESPESAS COM AÇÕES TÍPICAS DE MDE	DOTAÇÃO INICIAL	DOTAÇÃO ATUALIZADA (d)	DESPESAS EMPENHADAS		DESPESAS LIQUIDADAS	
			Até bimestre (e)	%(f) = (e/d)x100	Até bimestre (g)	%(h) = (g/d)x100
22 - EDUCAÇÃO INFANTIL	6.692.000,00	7.287.000,00	3.697.447,05	50,74	3.168.242,86	43,48
22.1 - Despesas custeadas com recursos do FUNDEB	5.240.000,00	5.240.000,00	2.418.935,84	46,16	2.418.935,84	46,16
22.2 - Despesas custeadas com outros recursos de impostos	1.452.000,00	2.047.000,00	1.278.511,21	62,46	749.307,02	36,61
23 - ENSINO FUNDAMENTAL	23.745.615,00	23.875.615,00	11.256.943,10	47,15	10.981.745,40	46,00
23.1 - Despesas custeadas com recursos do FUNDEB	17.129.000,00	17.129.000,00	8.007.073,63	46,75	7.833.551,47	45,73
23.2 - Despesas custeadas com outros recursos de impostos	6.616.615,00	6.746.615,00	3.253.293,24	48,22	3.151.039,12	46,71
23.9 - Dedução de Despesas indevidamente contabilizadas	0,00	0,00	(3.423,77)	0,00	(2.845,19)	0,00
24 - ENSINO MÉDIO	0,00	0,00	0,00	0,00	0,00	0,00
25 - ENSINO SUPERIOR	732.000,00	773.000,00	244.442,40	31,62	241.262,40	31,21
26 - ENSINO PROFISSIONAL NÃO INTEGRADO AO ENSINO REGULAR	0,00	0,00	0,00	0,00	0,00	0,00
27 - OUTRAS	0,00	0,00	0,00	0,00	0,00	0,00
28 - TOTAL DAS DESPESAS COM AÇÕES TÍPICAS DE MDE (22+23+24+25+26+27)	31.169.615,00	31.935.615,00	15.198.832,55	47,59	14.391.250,66	45,06

DEDUÇÕES CONSIDERADAS PARA FINS DE LIMITE CONSTITUCIONAL	Valor
29 - RESULTADO LÍQUIDO DAS TRANSFERÊNCIAS DO FUNDEB = (12)	3.135.018,83
30 - DESPESAS CUSTEADAS COM A COMPLEMENTAÇÃO DO FUNDEB NO EXERCÍCIO	0,00
31 - DESPESAS CUSTEADAS COM O SUPERÁVIT FINANCEIRO, DO EXERCÍCIO ANTERIOR, DO FUNDEB	739,45
32 - DESPESAS CUSTEADAS COM O SUPERÁVIT FINANCEIRO, DO EXERCÍCIO ANTERIOR, DE OUTROS RECURSOS DE IMPOSTOS	47.917,36
33 - RESTOS A PAGAR INSCRITOS NO EXERCÍCIO SEM DISPONIBILIDADE FINANCEIRA DE RECURSOS DE IMPOSTOS VINCULADOS AO ENSINO	53.091,53
34 - CANCELAMENTO, NO EXERCÍCIO, DE RESTOS A PAGAR INSCRITOS COM DISPONIBILIDADE FINANCEIRA DE RECURSOS DE IMPOSTOS VINCULADOS AO ENSINO = (44 j)	3.137,92
35 - TOTAL DAS DEDUÇÕES CONSIDERADAS PARA FINS DE LIMITE CONSTITUCIONAL (29+30+31+32+33+34)	3.239.905,09
36 - TOTAL DAS DESPESAS PARA FINS DE LIMITE (22+23-35)	10.910.083,17
37 - PERCENTUAL DE APLICAÇÃO EM MDE SOBRE A RECEITA LÍQUIDA DE IMPOSTOS ((36) / (3) x 100) % - LIMITE CONSTITUCIONAL 25%	23,88



CONSOLIDADO
RELATÓRIO RESUMIDO DA EXECUÇÃO ORÇAMENTÁRIA
DEMONSTRATIVO DAS RECEITAS E DESPESAS COM MANUTENÇÃO E DESENVOLVIMENTO DO ENSINO - MDE
ORÇAMENTO FISCAL E DA SEGURIDADE SOCIAL
MAIO A JUNHO DE 2019

RREO - ANEXO 8 (LDB, art.72)

Página: 3 / 3

OUTRAS INFORMAÇÕES PARA CONTROLE						
OUTRAS DESPESAS CUSTEADAS COM RECEITAS ADICIONAIS PARA FINANCIAMENTO DO ENSINO	DOTAÇÃO INICIAL	DOTAÇÃO ATUALIZADA (d)	DESPESAS EMPENHADAS		DESPESAS LIQUIDADAS	
			Até bimestre (e)	%(f) = (e/d)x100	Até bimestre (g)	%(h) = (g/d)x100
38 - DESPESAS CUSTEADAS COM APL FINAN DE OUTROS RECURSOS DE IMP VINC AO ENSINO	0,00	0,00	0,00	0,00	0,00	0,00
39 - DESPESAS CUSTEADAS COM A CONTRIBUIÇÃO SOCIAL DO SALÁRIO-EDUCAÇÃO	2.038.880,00	2.038.880,00	1.011.489,32	49,61	993.565,44	48,73
40 - DESPESAS CUSTEADAS COM OPERAÇÕES DE CRÉDITO	0,00	0,00	0,00	0,00	0,00	0,00
41 - DESPESAS CUSTEADAS COM OUTRAS RECEITAS PARA FINANCIAMENTO DO ENSINO	3.636.730,00	4.291.985,70	2.158.638,09	50,29	1.868.775,33	43,54
42 - TOTAL DAS DESPESAS CUSTEADAS COM RECEITAS ADICIONAIS PARA FINANCIAMENTO DO ENSINO (38+ 39 + 40 + 41)	5.675.610,00	6.330.865,70	3.170.127,41	50,07	2.862.340,77	45,21
43 - TOTAL GERAL DAS DESPESAS COM MDE (28+42)	36.845.225,00	38.266.480,70	18.368.959,96	48,00	17.253.591,43	45,09

RESTOS A PAGAR INSCRITOS COM DISPONIBILIDADE FINANCEIRA DE RECURSOS DE IMPOSTOS VINCULADOS AO ENSINO	SALDO ATÉ BIMESTRE	CANCELADOS EM 2019 (j)
44 - RESTOS A PAGAR DE DESPESAS COM MANUTENÇÃO E DESENVOLVIMENTO DO ENSINO	1.283.573,59	3.137,92

CONTROLE DA DISPONIBILIDADE FINANCEIRA	FUNDEB	SALÁRIO EDUCAÇÃO
45 - DISPONIBILIDADE FINANCEIRA EM 31 DE DEZEMBRO DE 2018	1.541,33	20.023,38
46 - (+) INGRESSOS DE RECURSOS DO FUNDEB ATÉ O BIMESTRE (Orçamentário)	10.563.872,02	970.737,46
47 - (-) PAGAMENTOS EFETUADOS ATÉ O BIMESTRE	10.057.802,05	992.717,94
47.1 - Orçamento do Exercício	10.057.000,17	979.315,09
47.2 - Restos a Pagar	801,88	13.402,85
48 - (+) RECEITA DE APLICAÇÃO FINANCEIRA DOS RECURSOS DO FUNDEB ATÉ O BIMESTRE	12.303,52	3.016,14
49 - (-) DISPONIBILIDADE FINANCEIRA ATÉ O BIMESTRE	519.914,82	1.059,04
50 - (+) Ajustes	0,00	0,00
50.1 - (+) Retenções	0,00	0,00
50.2 - (-) Valores a recuperar	0,00	0,00
50.3 - (+) Outros valores extraorçamentários	0,00	0,00
50.4 - (+) Conciliação Bancária	0,00	0,00
51 - (=) SALDO FINANCEIRO CONCILIADO	519.914,82	1.059,04



CONSOLIDADO
RELATÓRIO RESUMIDO DA EXECUÇÃO ORÇAMENTARIA
DEMONSTRATIVO DAS RECEITAS DE OPERAÇÕES DE CRÉDITO E DESPESAS DE CAPITAL
ORÇAMENTO FISCAL E DA SEGURIDADE SOCIAL
JANEIRO A JUNHO DE 2019


Página: 1 / 1

RREO – ANEXO 9 (LRF, art.53, § 1º, inciso I)

RECEITAS	PREVISÃO ATUALIZADA (a)	RECEITAS REALIZADAS Até o Bimestre (b)	SALDO NÃO REALIZADO (c) = (a-b)
RECEITAS DE OPERAÇÕES DE CRÉDITO(I)	22.000.000,00	426.199,09	21.573.800,91

DESPESAS	DOTAÇÃO ATUALIZADA (d)	DESPESAS EMPENHADAS (e)	SALDO NÃO EXECUTADO (f)=(d-e)
DESPESAS DE CAPITAL	31.314.313,92	11.052.804,95	20.261.508,97
Investimentos	30.113.313,92	10.329.783,21	19.783.530,71
Inversões Financeiras	0,00	0,00	0,00
Amortização da Dívida	1.201.000,00	723.021,74	477.978,26
(-) Incentivos Fiscais a Contribuinte	0,00	0,00	0,00
(-) Incentivos Fiscais a Contribuinte por Instituições Financeiras	0,00	0,00	0,00
DESPESA DE CAPITAL LÍQUIDA (II)	31.314.313,92	11.052.804,95	20.261.508,97
RESULTADO PARA APURAÇÃO DA REGRA DE OURO (III) = (II - I)	9.314.313,92	10.626.605,86	(1.312.291,94)



	CONSOLIDADO RELATÓRIO RESUMIDO DA EXECUÇÃO ORÇAMENTARIA DEMONSTRATIVO DOS RESTOS A PAGAR POR PODER E ORGÃO ORÇAMENTO FISCAL E DA SEGURIDADE SOCIAL MAIO A JUNHO DE 2019	Página: 1 / 1
--	--	---------------

RREO - ANEXO 7 (LRF, art. 53, inciso V)

PODER / ORGÃO	RESTOS A PAGAR PROCESSADOS E NÃO PROCESSADOS LIQUIDADOS EM EXERCÍCIOS ANTERIORES					RESTOS A PAGAR NÃO PROCESSADOS						Saldo Total
	Inscritos		Pagos (c)	Cancelados (d)	Saldo e = (a + b) - (c + d)	Inscritos		Liquidados (h)	Pagos (i)	Cancelados (j)	Saldo k = (f + g) - (i + j)	
	Em Exercícios Anteriores (a)	Em 31 de dezembro de 2018 (b)				Em Exercícios Anteriores (f)	Em 31 de dezembro de 2018 (g)					
EXECUTIVO												
Prefeitura Municipal de Prudentópolis	177.845,98	2.394.248,80	2.364.249,58	14.933,30	192.911,90	10.538,17	4.896.771,81	2.584.331,34	2.562.230,29	347.748,76	1.997.330,93	2.190.242,83
GOVERNO MUNICIPAL	0,00	14.850,82	14.850,82	0,00	0,00	0,00	2.382,28	1.691,64	1.691,64	0,00	690,64	690,64
SECRETARIA DE ADMINISTRAÇÃO	3.240,43	95.696,90	95.696,90	0,00	3.240,43	0,00	121.204,26	120.505,18	120.505,18	0,00	699,08	3.939,51
SECRETARIA DE FINANÇAS	0,00	27.354,89	27.215,26	0,00	139,63	0,00	2.360,00	2.360,00	2.360,00	0,00	0,00	139,63
SECRETARIA DE EDUCAÇÃO	29.320,88	341.032,91	327.007,61	14.025,30	29.320,88	6.094,02	806.635,47	733.876,74	717.760,69	36.257,21	58.711,59	88.032,47
SECRETARIA DE INDUSTRIA, COMERCIO E	1.156,66	12.114,54	12.114,54	0,00	1.156,66	0,00	2.996,63	1.860,73	1.860,73	470,60	665,30	1.821,96
SECRETARIA DE ESPORTES E RECREAÇÃO	3.789,00	47.012,72	34.499,94	0,00	16.301,78	0,00	15.388,11	13.955,12	13.955,12	32,00	1.400,99	17.702,77
SECRETARIA DE SAÚDE	35.039,82	342.750,35	341.665,35	0,00	36.124,82	0,00	823.831,59	760.035,22	754.050,22	2.750,95	67.030,42	103.155,24
SECRETARIA DE ASSISTÊNCIA SOCIAL	26.510,33	141.150,10	140.242,10	908,00	26.510,33	0,00	24.722,05	23.952,05	23.952,05	0,00	770,00	27.280,33
SECRETARIA DE TRANSPORTES E INFRAESTRUTURA	72.275,54	1.067.323,71	1.067.323,70	0,00	72.275,55	0,00	169.661,50	153.668,81	153.668,81	0,00	15.992,69	88.268,24
SECRETARIA DE AGRICULTURA	2.793,33	31.478,40	31.468,40	0,00	2.803,33	0,00	136.220,21	136.052,54	136.052,54	0,00	167,67	2.971,00
SECRETARIA DE MEIO AMBIENTE	0,00	46.037,86	46.037,86	0,00	0,00	4.000,00	325,00	325,00	325,00	0,00	4.000,00	4.000,00
SECRETARIA DE TURISMO	1.476,66	128.516,16	127.197,66	0,00	2.795,16	0,00	13.301,86	12.535,34	12.535,34	52,41	714,11	3.509,27
SECRETARIA DE PLANEJAMENTO E OBRAS	0,00	44.679,93	44.679,93	0,00	0,00	444,15	2.772.707,43	620.684,47	620.684,47	308.185,59	1.844.281,52	1.844.281,52
SECRETARIA DE CULTURA	2.243,33	54.249,51	54.249,51	0,00	2.243,33	0,00	5.035,42	2.828,50	2.828,50	0,00	2.206,92	4.450,25
TOTAL (III) = (I + II)	177.845,98	2.394.248,80	2.364.249,58	14.933,30	192.911,90	10.538,17	4.896.771,81	2.584.331,34	2.562.230,29	347.748,76	1.997.330,93	2.190.242,83



CONSOLIDADO
RELATÓRIO RESUMIDO DA EXECUÇÃO ORÇAMENTARIA
DEMONSTRATIVO DOS RESULTADOS PRIMÁRIO E NOMINAL
ORÇAMENTO FISCAL E DA SEGURIDADE SOCIAL
JANEIRO A JUNHO DE 2019

RREO - ANEXO 6 (LRF, art 53, inciso III)

Página: 1 / 2

ACIMA DA LINHA		
RECEITAS PRIMÁRIAS	PREVISÃO ATUALIZADA	Até Junho / 2019
		RECEITAS REALIZADAS (a)
RECEITAS CORRENTES (I)	123.170.000,00	65.285.923,62
Impostos, Taxas e Contribuições de Melhoria	18.645.000,00	9.814.030,75
IPTU	4.361.000,00	2.956.663,18
ISS	6.708.000,00	3.536.819,14
ITBI	1.450.000,00	480.164,82
IRRF	2.871.000,00	1.571.478,40
Outros Impostos, Taxas e Contribuições de Melhoria	3.255.000,00	1.268.905,21
Contribuições	5.728.000,00	2.817.471,13
Receita patrimonial	8.028.000,00	7.033.140,98
Aplicações Financeiras (II)	7.971.000,00	7.015.128,79
Outras Receitas Patrimoniais	57.000,00	18.012,19
Transferências correntes	90.205.245,00	45.341.502,11
Cota-Parte do FPM	27.900.000,00	14.519.835,37
Cota-Parte do ICMS	23.880.000,00	11.391.146,76
Cota-Parte do IPVA	3.990.000,00	3.598.175,12
Cota-Parte do ITR	96.000,00	23.218,61
Transferências da LC 87/1996	160.000,00	0,00
Transferências da LC 61/1989	0,00	0,00
Transferências do FUNDEB	22.292.000,00	10.563.872,02
Outras transferências correntes	11.887.245,00	5.245.254,23
Demais receitas correntes	563.755,00	279.778,65
Outras Receitas Financeiras (III)	0,00	0,00
Receitas Correntes Restantes	563.755,00	279.778,65
RECEITAS PRIMÁRIAS CORRENTES (IV) = (I - II - III)	115.199.000,00	58.270.794,83
RECEITAS DE CAPITAL (V)	23.724.191,00	2.920.686,80
Operações de Crédito (VI)	22.000.000,00	426.199,09
Amortização de Empréstimos (VII)	0,00	0,00
Alienação de Bens	0,00	0,00
Receitas de Alienação de Investimentos Temporários (VIII)	0,00	0,00
Receitas de Alienação de Investimentos Permanentes (IX)	0,00	0,00
Outras Alienações de Bens	0,00	0,00
Transferências de Capital	1.724.191,00	2.494.487,71
Convênios	1.292.591,00	2.237.487,64
Outras Transferências de Capital	431.600,00	257.000,07
Outras Receitas de Capital	0,00	0,00
Outras Receitas de Capital Não Primárias (X)	0,00	0,00
Outras Receitas de Capital Primárias	0,00	0,00
RECEITAS PRIMÁRIAS DE CAPITAL (XI) = (V - VI - VII - VIII - IX - X)	1.724.191,00	2.494.487,71
RECEITA PRIMÁRIA TOTAL (XII) = (IV + XI)	116.923.191,00	60.765.282,54

DESPESAS PRIMÁRIAS	DOTAÇÃO ATUALIZADA	Até Junho / 2019					
		DESPESAS EMPENHADAS	DESPESAS LIQUIDADAS	DESPESAS PAGAS (a)	RESTOS A PAGAR PROCESSADOS PAGOS (b)	RESTOS A PAGAR NÃO PROCESSADOS	
						LIQUIDADOS	PAGOS (c)
DESPESAS CORRENTES (XIII)	112.020.706,94	53.969.949,63	51.232.623,59	49.618.783,93	1.248.276,64	966.025,49	960.040,49
Pessoal e encargos sociais	60.960.260,52	28.679.071,19	28.679.071,19	28.461.228,77	182.672,45	0,00	0,00
Juros e Encargos da Dívida (XIV)	797.000,00	460.923,36	460.923,36	460.923,36	0,00	0,00	0,00
Outras despesas correntes	50.263.446,42	24.829.955,08	22.092.629,04	20.696.631,80	1.065.604,19	966.025,49	960.040,49
Transferências Constitucionais e Legais	0,00	0,00	0,00	0,00	0,00	0,00	0,00
Demais Despesas Correntes	50.263.446,42	24.829.955,08	22.092.629,04	20.696.631,80	1.065.604,19	966.025,49	960.040,49
DESPESAS PRIMÁRIAS CORRENTES (XV) = (XIII - XIV)	111.223.706,94	53.509.026,27	50.771.700,23	49.157.860,57	1.248.276,64	966.025,49	960.040,49
DESPESAS DE CAPITAL (XVI)	31.314.313,92	11.052.804,95	8.287.484,23	6.642.425,27	737.410,50	1.618.305,85	1.602.189,80
Investimentos	30.113.313,92	10.329.783,21	7.564.462,49	5.919.403,53	737.410,50	1.618.305,85	1.602.189,80
Inversões financeiras	0,00	0,00	0,00	0,00	0,00	0,00	0,00
Concessão de Empréstimos e Financiamentos (XVII)	0,00	0,00	0,00	0,00	0,00	0,00	0,00
Aquisição de Título de Capital já Integralizado (XVIII)	0,00	0,00	0,00	0,00	0,00	0,00	0,00
Aquisição de Título de Crédito (XIX)	0,00	0,00	0,00	0,00	0,00	0,00	0,00
Demais inversões financeiras	0,00	0,00	0,00	0,00	0,00	0,00	0,00
Amortização da Dívida (XX)	1.201.000,00	723.021,74	723.021,74	723.021,74	0,00	0,00	0,00
DESPESAS PRIMÁRIAS DE CAPITAL (XXI) = (XVI - XVII - XVIII - XIX - XX)	30.113.313,92	10.329.783,21	7.564.462,49	5.919.403,53	737.410,50	1.618.305,85	1.602.189,80
RESERVA DE CONTINGÊNCIA (XXII)	6.830.000,00	0,00	0,00	0,00	0,00	0,00	0,00
DESPESA PRIMÁRIA TOTAL (XXIII) = (XV + XXI + XXII)	148.167.020,86	63.838.809,48	58.336.162,72	55.077.264,10	1.985.687,14	2.584.331,34	2.562.230,29
RESULTADO PRIMÁRIO - Acima da Linha (XXIV) = [XIIa - (XXIIIa + XXIIIb + XXIIIc)]							1.140.101,01

	CONSOLIDADO
	RELATÓRIO RESUMIDO DA EXECUÇÃO ORÇAMENTÁRIA
	DEMONSTRATIVO DOS RESULTADOS PRIMÁRIO E NOMINAL
	ORÇAMENTO FISCAL E DA SEGURIDADE SOCIAL
	JANEIRO A JUNHO DE 2019

RREO - ANEXO 6 (LRF, art 53, inciso III)

Página: 2 / 2

META FISCAL PARA O RESULTADO PRIMÁRIO	VALOR CORRENTE
Meta fixada no Anexo de Metas Fiscais da LDO para o exercício de referência	0,00

JUROS NOMINAIS	Até Junho / 2019
	VALOR INCORRIDO
Juros, Encargos e Variações Monetárias Ativos (XXV)	7.015.128,79
Juros, Encargos e Variações Monetárias Passivos (XXVI)	460.923,36

RESULTADO NOMINAL - Acima da Linha (XXVII) = XXIV + (XXV - XXVI)	7.694.306,44
---	---------------------

META FISCAL PARA O RESULTADO NOMINAL	VALOR CORRENTE
Meta fixada no Anexo de Metas Fiscais da LDO para o exercício de referência	0,00

ABAIXO DA LINHA		
CÁLCULO DO RESULTADO NOMINAL	SALDO	
	Em 31/12/2018 (a)	Até Junho / 2019 (b)
DÍVIDA CONSOLIDADA (XXVIII)	9.341.490,38	9.044.667,73
DEDUÇÕES (XXIX)	13.404.317,73	10.193.543,34
Disponibilidade de Caixa	13.404.317,73	10.193.543,34
Disponibilidade de Caixa Bruta	15.976.412,51	14.072.685,84
(-) Restos a Pagar Processados (XXX)	2.572.094,78	3.879.142,50
Demais Haveres Financeiros	0,00	0,00
DÍVIDA CONSOLIDADA LÍQUIDA (XXXI) = (XXVIII - XXIX)	(4.062.827,35)	(1.148.875,61)

RESULTADO NOMINAL - Abaixo da Linha (XXXII) = (XXXIa - XXXIb)	(2.913.951,74)
--	-----------------------

AJUSTE METODOLÓGICO	Até Junho / 2019
VARIAÇÃO SALDO RPP = (XXXIII) = (XXXa - XXXb)	(1.307.047,72)
RECEITA DE ALIENAÇÃO DE INVESTIMENTOS PERMANENTES (IX)	0,00
PASSIVOS RECONHECIDOS NA DC (XXXIV)	0,00
VARIAÇÃO CAMBIAL (XXXV)	0,00
PAGAMENTO DE PRECATÓRIOS INTEGRANTES DA DC (XXXVI)	0,00
OUTROS AJUSTES (XXXVII)	0,00

RESULTADO NOMINAL AJUSTADO - Abaixo da Linha (XXXVIII) = (XXXII - XXXIII - IX + XXXIV + XXXV - XXXVI + XXXVII)	(1.606.904,02)
---	-----------------------

RESULTADO PRIMÁRIO - Abaixo da Linha (XXXIX) = XXXVIII - (XXV - XXVI)	(8.161.109,45)
--	-----------------------

INFORMAÇÕES ADICIONAIS	PREVISÃO ORÇAMENTÁRIA
SALDO DE EXERCÍCIOS ANTERIORES	4.071.856,46
Recursos Arrecadados em Exercícios Anteriores - RPPS	0,00
Superávit Financeiro Utilizado para Abertura e Reabertura de Créditos Adicionais	4.071.856,46
RESERVA ORÇAMENTÁRIA DO RPPS	0,00

	CONSOLIDADO RELATÓRIO RESUMIDO DA EXECUÇÃO ORÇAMENTÁRIA DEMONSTRATIVO SIMPLIFICADO DO RELATÓRIO RESUMIDO DA EXECUÇÃO ORÇAMENTÁRIA ORÇAMENTO FISCAL E DA SEGURIDADE SOCIAL JANEIRO A JUNHO DE 2019
--	--

RREO - Anexo XVIII (LRF, Art. 48)

Página: 1 / 2

BALANÇO ORÇAMENTÁRIO		Até o Bimestre		
Previsão Inicial da Receita				150.000.000,00
Previsão Atualizada da Receita				152.254.191,00
Receitas Realizadas				70.685.869,02
Déficit Orçamentário				0,00
Saldos de Exercícios Anteriores				4.071.856,46
Dotação Inicial				150.000.000,00
Créditos Adicionais				6.322.725,86
Dotação Atualizada				156.322.725,86
Despesas Empenhadas				67.483.155,41
Despesas Liquidadas				61.980.508,65
Despesas Pagas				58.311.939,04
Superávit Orçamentário				3.202.713,61
DESPESAS POR FUNÇÃO / SUBFUNÇÃO		Até o Bimestre		
Despesas Empenhadas				67.483.155,41
Despesas Liquidadas				61.980.508,65
RECEITA CORRENTE LÍQUIDA - RCL		Até o Bimestre		
Receita Corrente Líquida				108.977.331,00
RECEITAS E DESPESAS DO REGIME PRÓPRIO DE PREVIDÊNCIA DOS SERVIDORES		Até o Bimestre		
Regime Próprio de Previdência dos Servidores - PLANO PREVIDENCIÁRIO				
Receitas Previdenciárias Realizadas				11.015.185,85
Despesas Previdenciárias Liquidadas				4.072.546,15
Resultado Previdenciário				6.942.639,70
Regime Próprio de Previdência dos Servidores - PLANO FINANCEIRO				
Receitas Previdenciárias Realizadas				0,00
Despesas Previdenciárias Liquidadas				0,00
Resultado Previdenciário				0,00
RESULTADO NOMINAL E PRIMÁRIO		Meta fixada no anexo de metas fiscais da LDO (a)	Resultado apurado até o bimestre (b)	% em relação a meta (b/a)
Resultado Nominal		0,00	7.694.306,44	0,00 %
Resultado Primário		0,00	1.140.101,01	0,00 %
MOVIMENTAÇÃO DOS RESTOS A PAGAR				
	Inscrição	Cancelamento até o bimestre	Pagamento até o bimestre	Saldo
RESTOS A PAGAR PROCESSADOS				
Poder Executivo	2.572.094,78	14.933,30	2.364.249,58	192.911,90
Poder Legislativo	0,00	0,00	0,00	0,00
RESTOS A PAGAR NÃO-PROCESSADOS				
Poder Executivo	4.907.309,98	347.748,76	2.562.230,29	1.997.330,93
Poder Legislativo	0,00	0,00	0,00	0,00
TOTAL	7.479.404,76	362.682,06	4.926.479,87	2.190.242,83
DESPESAS COM MANUTENÇÃO E DESENVOLVIMENTO DO ENSINO - MDE		Valor apurado até o bimestre	Limites constitucionais anuais	
			% Mínimo a aplicar no exercício	% Aplicado até o bimestre
Mínimo Anual de 25% dos Impostos na Manutenção e Desenvolvimento do Ensino - MDE		10.910.083,17	25% / 18%	23,88 %
Mínimo Anual de 60% do FUNDEB na Remuneração do Magistério com Educação Infantil e Ensino		7.795.678,65	60%	73,71 %
RECEITAS DE OPERAÇÕES DE CRÉDITO E DESPESAS DE CAPITAL		Valor apurado até o bimestre	Saldo a realizar	
Receita de Operações de Crédito		426.199,09	21.573.800,91	
Despesa de Capital Líquida		11.052.804,95	20.261.508,97	
PROJEÇÃO ATUARIAL DOS REGIMES DE PREVIDÊNCIA				
	Exercício em Referência	10º Exercício	20º Exercício	35º Exercício
Plano Previdenciário				
Receitas Previdenciárias	0,00	0,00	0,00	0,00
Despesas Previdenciárias	0,00	0,00	0,00	0,00
Resultado Previdenciário	0,00	0,00	0,00	0,00
Plano Financeiro				
Receitas Previdenciárias	0,00	0,00	0,00	0,00
Despesas Previdenciárias	0,00	0,00	0,00	0,00
Resultado Previdenciário	0,00	0,00	0,00	0,00
RECEITA DA ALIENAÇÃO DE ATIVOS E APLICAÇÃO DOS RECURSOS		Valor apurado até o bimestre	Saldo a realizar	
Receita de Capital Resultante da Alienação de Ativos		0,00	0,00	
Aplicação dos Recursos da Alienação de Ativos		0,00	0,00	
DESPESAS COM AÇÕES E SERVIÇOS PÚBLICOS DE SAÚDE		Valor apurado até o bimestre	Limites constitucionais anuais	
			% Mínimo a aplicar no exercício	% Aplicado até o bimestre
Despesas Próprias com Ações e Serviços Públicos de Saúde		8.263.529,70	15%	18,09 %
DESPESAS DE CARÁTER CONTINUADO DERIVADAS DE PPP		Valor apurado no Exercício Corrente		
Total das Despesas/RCL (%)				



CONSOLIDADO
RELATÓRIO RESUMIDO DA EXECUÇÃO ORÇAMENTARIA
DEMONSTRATIVO SIMPLIFICADO DO RELATÓRIO RESUMIDO DA EXECUÇÃO ORÇAMENTÁRIA
ORÇAMENTO FISCAL E DA SEGURIDADE SOCIAL
JANEIRO A JUNHO DE 2019



CONSOLIDADO
RELATÓRIO RESUMIDO DA EXECUÇÃO ORÇAMENTARIA
DEMONSTRATIVO DAS RECEITAS E DESPESAS COM AÇÕES E SERVIÇOS PÚBLICOS DE SAÚDE
ORÇAMENTO FISCAL E DA SEGURIDADE SOCIAL
JANEIRO A JUNHO DE 2019

Página: 1 / 2


RREO – ANEXO 12 (LC 141/2012, art. 35)

RECEITAS PARA APURAÇÃO DA APLICAÇÃO EM AÇÕES E SERVIÇOS PÚBLICOS DE SAÚDE	Previsão inicial	Previsão atualizada (a)	RECEITAS REALIZADAS	
			Até o bimestre (b)	% (b/a) x 100
RECEITA DE IMPOSTOS LÍQUIDA (I)	15.220.000,00	15.390.000,00	8.545.125,54	55,52
Imposto Predial e Territorial Urbano - IPTU	2.800.000,00	2.920.000,00	2.367.072,71	81,06
Imposto sobre Transmissão de Bens Intervivos - ITBI	1.428.000,00	1.428.000,00	469.862,83	32,90
Imposto sobre Serviços de Qualquer Natureza - ISS	6.459.000,00	6.509.000,00	3.481.252,23	53,48
Imposto de Renda Retido na Fonte - IRRF	2.871.000,00	2.871.000,00	1.571.478,40	54,74
Multas, Juros de Mora e Outros Encargos dos Impostos	159.000,00	159.000,00	64.603,94	40,63
Dívida Ativa dos Impostos	892.000,00	892.000,00	330.006,33	37,00
Multas, Juros de Mora e Outros Encargos da Dívida Ativa	611.000,00	611.000,00	260.849,10	42,69
RECEITA DE TRANSFERÊNCIAS CONSTITUCIONAIS E LEGAIS (II)	67.576.500,00	67.606.500,00	37.144.294,21	54,94
Cota-Parte FPM	32.000.000,00	32.000.000,00	18.149.794,03	56,72
Cota-Parte ITR	120.000,00	120.000,00	29.023,13	24,19
Cota-Parte IPVA	4.950.000,00	4.980.000,00	4.497.712,24	90,32
Cota-Parte ICMS	29.850.000,00	29.850.000,00	14.238.933,34	47,70
Cota-Parte IPI-Exportação	456.500,00	456.500,00	228.831,47	50,13
Compensações Financeiras Provenientes de Impostos e Transferências Constitucionais	200.000,00	200.000,00	0,00	0,00
Desoneração ICMS (LC 87/96)	200.000,00	200.000,00	0,00	0,00
Outras	0,00	0,00	0,00	0,00
TOTAL DAS RECEITAS PARA APURAÇÃO DA APLICAÇÃO EM AÇÕES E SERVIÇOS PÚBLICOS DE SAÚDE (III) = I + II	82.796.500,00	82.996.500,00	45.689.419,75	55,05

RECEITAS ADICIONAIS PARA FINANCIAMENTO DA SAÚDE	Previsão inicial	Previsão atualizada (c)	RECEITAS REALIZADAS	
			Até o bimestre (d)	% (d/c) x 100
TRANSFERÊNCIA DE RECURSOS DO SISTEMA ÚNICO DE SAÚDE-SUS	3.610.029,00	4.185.879,00	1.636.431,52	39,09
Provenientes da União	2.891.000,00	3.322.600,00	1.383.952,93	41,65
Provenientes dos Estados	617.000,00	697.000,00	225.047,51	32,29
Provenientes de Outros Municípios	0,00	0,00	0,00	0,00
Outras Receitas do SUS	102.029,00	166.279,00	27.431,08	16,50
TRANSFERÊNCIAS VOLUNTÁRIAS	0,00	0,00	0,00	0,00
RECEITAS DE OPERAÇÕES DE CRÉDITO VINCULADAS À SAÚDE	0,00	0,00	0,00	0,00
OUTRAS RECEITAS PARA FINANCIAMENTO DA SAÚDE	7.940,00	12.940,00	2.137,09	16,52
TOTAL RECEITAS ADICIONAIS PARA FINANCIAMENTO DA SAÚDE	3.617.969,00	4.198.819,00	1.638.568,61	39,02

DESPESAS COM SAÚDE (Por Grupo de Natureza da Despesa)	Dotação inicial	Dotação atualizada (e)	DESPESAS EMPENHADAS		DESPESAS LIQUIDADAS	
			Até o bimestre (f)	% (f/e) x100	Liquidadas até o bimestre (g)	% (g/e) x100
DESPESAS CORRENTES	21.585.599,00	21.531.077,71	11.732.690,66	54,49	11.224.815,09	52,13
Pessoal e encargos sociais	14.588.315,00	14.252.339,52	7.666.863,68	53,79	7.666.863,68	53,79
Juros e encargos da dívida	0,00	0,00	0,00	0,00	0,00	0,00
Outras despesas correntes	6.997.284,00	7.278.738,19	4.065.826,98	55,86	3.557.951,41	48,88
DESPESAS DE CAPITAL	65.745,00	1.328.436,08	735.369,92	55,36	730.169,92	54,96
Investimentos	65.745,00	1.328.436,08	735.369,92	55,36	730.169,92	54,96
Inversões financeiras	0,00	0,00	0,00	0,00	0,00	0,00
Amortização da dívida	0,00	0,00	0,00	0,00	0,00	0,00
TOTAL DAS DESPESAS COM SAÚDE (IV)	21.651.344,00	22.859.513,79	12.468.060,58	54,54	11.954.985,01	52,30

DESPESAS COM SAÚDE NÃO COMPUTADAS PARA FINS DE APURAÇÃO DO PERCENTUAL MÍNIMO	Dotação inicial	Dotação atualizada	DESPESAS EMPENHADAS		DESPESAS LIQUIDADAS	
			Até o bimestre (h)	% (h/V)	Até o bimestre (i)	% (i/V)
DESPESAS COM INATIVOS E PENSIONISTAS	6.000,00	6.000,00	2.152,45	0,02	2.152,45	0,02
DESPESA COM ASSISTÊNCIA À SAÚDE QUE NÃO ATENDE AO PRINCÍPIO DE ACESSO UNIVERSAL	0,00	0,00	0,00	0,00	0,00	0,00
DESPESAS CUSTEADAS COM OUTROS RECURSOS	4.542.029,00	5.599.198,79	3.068.446,36	24,61	2.930.167,52	24,51
Recursos de transferências do sistema único de saúde - SUS	4.542.029,00	5.599.198,79	3.068.446,36	24,61	2.930.167,52	24,51
Recursos de operações de crédito	0,00	0,00	0,00	0,00	0,00	0,00
Outros recursos	0,00	0,00	0,00	0,00	0,00	0,00
OUTRAS AÇÕES E SERVIÇOS NÃO COMPUTADOS	0,00	0,00	0,00	0,00	0,00	0,00
RESTOS A PAGAR NÃO PROCESSADOS INSCRITOS INDEVIDAMENTE NO EXERCÍCIO SEM DISPONIBILIDADE FINANCEIRA ¹	0,00	0,00	758.844,59	6,09	758.844,59	6,35
DESPESAS CUSTEADAS COM DISPONIBILIDADE DE CAIXA VINCULADA AOS RESTOS A PAGAR CANCELADOS ²	0,00	0,00	290,75	0,00	290,75	0,00
DESPESAS CUSTEADAS COM RECURSOS VINCULADOS À PARCELA DO PERCENTUAL MÍNIMO QUE NÃO FOI APLICADA EM AÇÕES E SERVIÇOS DE SAÚDE EM EXERCÍCIOS ANTERIORES ³	0,00	0,00	0,00	0,00	0,00	0,00
SUPERÁVIT FINANCEIRO DE EXERCÍCIO ANTERIOR NÃO APLICADO EM AÇÕES E SERVIÇOS PÚBLICOS DE SAÚDE	0,00	0,00	0,00	0,00	0,00	0,00
TOTAL DAS DESPESAS COM NÃO COMPUTADAS (V)	4.548.029,00	5.605.198,79	3.829.734,15	30,72	3.691.455,31	30,88

	CONSOLIDADO RELATÓRIO RESUMIDO DA EXECUÇÃO ORÇAMENTARIA DEMONSTRATIVO DAS RECEITAS E DESPESAS COM AÇÕES E SERVIÇOS PÚBLICOS DE SAÚDE ORÇAMENTO FISCAL E DA SEGURIDADE SOCIAL JANEIRO A JUNHO DE 2019	Página: 2 / 2
--	---	---------------

RREO – ANEXO 12 (LC 141/2012, art. 35)

TOTAL DAS DESPESAS COM AÇÕES E SERVIÇOS PÚBLICOS DE SAÚDE (VI) = (IV - V)	8.638.326,43	69,28	8.263.529,70	69,12
---	--------------	-------	--------------	-------

PERCENTUAL DE APLICAÇÃO EM AÇÕES E SERVIÇOS PÚBLICOS DE SAÚDE SOBRE A RECEITA DE IMPOSTOS LÍQUIDA E TRANSFERÊNCIAS CONSTITUCIONAIS E LEGAIS (VII%) = (VI(h ou i) / IIIb x 100) - LIMITE CONSTITUCIONAL	18,09
--	-------

VALOR REFERENTE À DIFERENÇA ENTRE O VALOR EXECUTADO E O LIMITE MÍNIMO CONSTITUCIONAL [VI(h ou i) - (15 x IIIb)/100]	1.410.116,74
---	--------------

EXECUÇÃO DE RESTOS A PAGAR NÃO PROCESSADOS INSCRITOS COM DISPONIBILIDADE DE CAIXA	INSCRITOS	CANCELADOS / PRESCRITOS	PAGOS	A PAGAR	PARCELA CONSIDERADA NO LIMITE
Inscritos em 2019	0,00	0,00	0,00	0,00	0,00

CONTROLE DOS RESTOS A PAGAR CANCELADOS OU PRESCRITOS PARA FINS DE APLICAÇÃO DA DISPONIBILIDADE DE CAIXA CONFORME ARTIGO 24, §1º e 2º	RESTOS A PAGAR CANCELADOS OU PRESCRITOS		
	Saldo Inicial	Despesas custeadas no exercício de referência (j)	Saldo Final (Não Aplicado)
Restos a Pagar Cancelados ou Prescritos em 2019	0,00	290,75	-290,75

CONTROLE DO VALOR REFERENTE AO PERCENTUAL MÍNIMO NÃO CUMPRIDO EM EXERCÍCIOS ANTERIORES PARA FINS DE APLICAÇÃO DOS RECURSOS VINCULADOS CONFORME ARTIGOS 25 E 26	LIMITE NÃO CUMPRIDO		
	Saldo Inicial	Despesas custeadas no exercício de referência (k)	Saldo Final (Não Aplicado)
Diferença de limite não cumprido em 2019	0,00	0,00	0,00

DESPESAS COM SAÚDE (Por Subfunção)	Dotação inicial	Dotação atualizada	DESPESAS EMPENHADAS		DESPESAS LIQUIDADAS	
			Até o bimestre (l)	% (l/total l)	Até o bimestre (m)	% (m/total m)
Atenção básica	17.670.344,00	18.922.885,23	10.572.290,85	84,79	10.180.225,37	85,15
Assistência hospitalar e ambulatorial	2.830.000,00	2.718.124,52	1.335.706,46	10,71	1.254.148,77	10,49
Suporte profilático e terapêutico	0,00	0,00	0,00	0,00	0,00	0,00
Vigilância sanitária	807.000,00	838.149,85	368.444,20	2,96	338.220,11	2,83
Vigilância epidemiológica	344.000,00	380.354,19	191.619,07	1,54	182.390,76	1,53
Alimentação e nutrição	0,00	0,00	0,00	0,00	0,00	0,00
Outras subfunções	0,00	0,00	0,00	0,00	0,00	0,00
TOTAL	21.651.344,00	22.859.513,79	12.468.060,58	100,00	11.954.985,01	100,00



O ÓRGÃO OFICIAL PODE SER CONSULTADO GRATUITAMENTE NOS SEGUINTE LOCAIS:

PREFEITURA MUNICIPAL DE PRUDENTÓPOLIS
CÂMARA MUNICIPAL DE PRUDENTÓPOLIS

Internet: www.prudentopolis.pr.gov.br